



**अजोड इन्स्योरेन्स लिमिटेड**  
**AJOD Insurance Limited**

हरेक कदमको महयात्री...

**चौथो**

**वार्षिक प्रतिवेदन**

(आ.व. २०७७/०७८)

# संचालक समिति



## बायाँबाट क्रमशः

पानु दत्त पौडेल  
सृजना सुवेवी  
चिरञ्जीवी द्वा  
आजाद श्रेष्ठ

- संचालक  
- संचालक  
- संचालक  
- अध्यक्ष

सागर गुरुङ्ग  
उपरथी राम बहादुर गुरुङ्ग (अ.प्रा.)  
विष्णु प्रसाद नेपाल

- संचालक  
- संचालक  
- संचालक



वैद्यनाथ प्रसाद उपाध्याय  
कम्पनी सचिव/मुख्य प्रबन्धक

## विषय सूची

• साधारण सभा बस्ने सूचना	२
• साधारण सभा सम्बन्धी अन्य जानकारी	३
• प्रतिनिधि (Proxy) नियुक्ति गर्ने निवेदन	५
• अध्यक्षज्यूको मन्तव्य	७
• प्रमुख कार्यकारी अधिकृतको प्रतिबद्धता	८
• वार्षिक प्रतिवेदन २०७७/०७८	९
• Auditor's Report	17
• Financial Statement	20
• Notes to Financial Statement	27
• लेखापरीक्षकको प्रतिवेदन	९७
• वित्तीय विवरण	९९
• वित्तीय विवरणको अभिन्न अंगको रूपमा रहने अनुसूचीहरू	११२
• बीमा समितिबाट प्राप्त वित्तीय विवरणको स्वीकृति पत्र	१३७
• बीमा समितिको स्वीकृति पत्र सम्बन्धी व्यवस्थापनको प्रत्युत्तर	१३८
• Graphs of Key Indicators	१३९

## अजोड इन्स्योरेन्स लि. चौथो वार्षिक साधारण सभा बस्ने सम्बन्धी सूचना (प्रथम पटक सूचना प्रकाशित मिति २०७८।१०।१४)

श्री शेयरधनी महानुभावहरू,

यस कम्पनीको संचालक समितिको मिति २०७८ साल माघ महिनाको १३ गते बिहीवार बसेको १०० औं बैठकको निर्णयानुसार कम्पनीको चौथो वार्षिक साधारण सभा निम्न मिति, स्थान र समयमा देहाय बमोजिमका विषयहरू उपर छलफल तथा निर्णय गर्न बस्ने भएको हुँदा कम्पनी ऐन, २०६३ को दफा ६७ बमोजिम सम्पूर्ण शेयरधनी महानुभावहरूको जानकारी तथा समुपस्थितिका लागि यो सूचना प्रकाशित गरिएको छ ।

**सभा बस्ने मिति, स्थान र समय:**

**मिति** : २०७८ साल फागुन महिना ०६ गते शुक्रबार तदनुसार (१८ फेब्रुअरी, २०२२)

**स्थान** : युनाइटेड वर्ल्ड ट्रेड सेन्टर, डिइसिसि, अमन हल तेस्रो तल्ला, त्रिपुरेश्वर, काठमाडौं र भर्जुअल भिडियो कन्फरेन्स (जुम) मार्फत एकसाथ सभा संचालन हुनेछ ।

**समय** : विहान ११.०० बजे

**छलफलका विषयहरू :**

(क) सामान्य प्रस्तावहरू :

- १) संचालक समितिको तर्फबाट अध्यक्षज्यूद्वारा प्रस्तुत आ.व. २०७७/०७८ को चौथो वार्षिक प्रतिवेदन उपर छलफल गरी पारित गर्ने ।
- २) लेखापरीक्षकको प्रतिवेदन सहित कम्पनीको आ.व. २०७७/०७८ को वासलात, नाफा नोक्सान हिसाब, आय व्यय हिसाब तथा नगद प्रवाह विवरण र सो सँग सम्बन्धित अनुसूचीहरू सहितको वित्तीय विवरण उपर छलफल गरी पारित गर्ने बारे ।
- ३) कम्पनी ऐन, २०६३ को दफा १११ बमोजिम कम्पनीको आ.व. २०७८/०७९ को लागि बाह्य लेखापरीक्षक नियुक्ति गर्ने तथा निजको पारिश्रमिक निर्धारण गर्ने । (वर्तमान लेखापरीक्षक कानूनत पुनः नियुक्त हुन योग्य रहेको)

(ख) विविध

संचालक समितिको आज्ञाले  
कम्पनी सचिव



## साधारण सभा सम्बन्धी अन्य जानकारी

- चौथो वार्षिक साधारण सभामा भाग लिने प्रयोजनका लागि कम्पनीको शेयर दाखिला खारेजका लागि मिति २०७८ माघ २४ गते शेयर दर्ता किताब बन्द गरिने छ। उक्त मिति भन्दा अघिल्लो दिनसम्म नेपाल स्टक एक्सचेञ्ज लि. मा कारोबार गरी सिडिएस एण्ड क्लियरिङ्ग लि. बाट राफसाफ भएको र कम्पनीको शेयर रजिष्ट्रार सिभिल क्यापिटल मार्केट लि. को शेयर अभिलेखमा दर्ता भएका शेयरधनीहरू साधारण सभामा भाग लिन योग्य मानिनेछन्।
- सभामा भाग लिन प्रतिनिधि नियुक्त गर्न चाहने शेयरधनी महानुभावहरूले सभा शुरु हुनु भन्दा कम्तीमा ४८ घण्टा अगावै कम्पनीको शेयर रजिष्ट्रार श्री सिभिल क्यापिटल मार्केट लि. सुन्धारा, काठमाडौं वा कम्पनीको प्रधान कार्यालय सि.टि.सि. मल सातौ तल्ला सुन्धारा, काठमाडौंमा प्रोक्सी फाराम दर्ता गरिसक्नु पर्नेछ। प्रोक्सी दिने शेयरधनीले प्रोक्सी दिए पश्चात् आफै उपस्थित हुन वा प्रोक्सी बदर गर्न वा परिवर्तन गर्न चाहेमा सोको लिखित सूचना सोही अवधि भित्र कम्पनीको शेयर रजिष्ट्रार श्री सिभिल क्यापिटल मार्केट लि. सुन्धारा, काठमाडौं वा कम्पनीको प्रधान कार्यालय सि.टि.सि. मल सातौ तल्ला सुन्धारा, काठमाडौंमा दर्ता गरी सक्नु पर्नेछ। यसरी प्रतिनिधि (प्रोक्सी) नियुक्त गरिएको व्यक्ति समेत कम्पनीको शेयरधनी हुनु पर्नेछ। प्रोक्सी फाराम यस कम्पनीको वेबसाइटबाट पनि Download गर्न सकिनेछ।
- एकै शेयरधनीले एक जनाभन्दा बढीलाई प्रतिनिधि (प्रोक्सी) नियुक्त गरेको अवस्थामा जसको नियुक्ति सबै भन्दा पहिला प्राप्त भएको हो माथि (२) मा लेखिए बमोजिम बदर गरएमा बाहेक उसैलाई प्रतिनिधि मानिनेछ, तर सभामा सम्बन्धित शेयरधनी आफै उपस्थित हुन आएमा शेयरधनीले दिएको प्रोक्सी स्वतः बदर हुनेछ।
- सभामा भाग लिन आउनु हुने शेयरधनी महानुभावहरूले आफ्नो शेयर प्रमाणपत्र वा कम्पनीको शेयर अभौतिकीकरण गरेको देखिने अभौतिकीकरण खाताको विवरण र आफ्नो परिचयपत्र प्रस्तुत गरेपछि मात्र सभा कक्षमा प्रवेश गर्न पाइने छ।
- विश्वव्यापी रुपमा फैलिएको महामारी कोरोना भाइरस (कोभिड-१९) को प्रकोप नेपालमा यथावत कायमै रहेको विशेष र अप्रत्याशित परिस्थितिका कारण कम्पनीको चौथो वार्षिक साधारण सभाको बैठकमा उपस्थित हुन नचाहने/नसक्ने शेयरधनी महानुभावहरूलाई भर्चुअल मिडियो कन्फरेन्स (जुम) को माध्यमबाट साधारण सभामा सहभागी हुने समयको ४८ घण्टा अगावै आफ्नो शेयर सम्बन्धी विवरण र आफ्नो परिचयपत्र सहित कम्पनीको प्रधान कार्यालय वा इमेल ठेगाना info@ajodinsurance.com, कम्पनीको फोन नं. ०१-४२४३३०३, ४२४३०७२, ४२४४०१३, टोल फ्री नं. १६६००१८६४९९ मा सम्पर्क गरी भर्चुअल जुम मिटिङ आईडी पासवर्ड Meeting ID तथा password लिन सकिनेछ। भिडियो कन्फरेन्सिंग (जुम) मार्फत चौथो वार्षिक साधारण सभाको बैठकमा भाग लिने शेयरधनीहरूको भर्चुअल सहभागितालाई कम्पनीको एने, २०६३ को दफा ७३ बमोजिमको गणपूरक संख्या गणनागर्दा उपस्थितिमा समावेश गरी गणना गरिनेछ। साथै मतदान प्रक्रियामा भाग लिन शेयरधनी स्वयं वा आधिकारिक प्रतिनिधि मार्फत मात्र साधारण सभामा भौतिक रुपमा उपस्थित भई भाग लिन सकिनेछ।
- भर्चुअल भिडियो कन्फरेन्स (जुम) माध्यमबाट सहभागिता हुनु हुने शेयरधनीहरूलाई चौथो वार्षिक साधारण सभास्थलमा उपस्थित भए सरह मान्यता दिइने छ। भर्चुअल भिडियो कन्फरेन्स (जुम) माध्यमबाट सहभागि हुनु शेयरधनीहरूको हाजिर निजहरूले गरेको लगईन (Virtual Log in) को आधारमा गरिनेछ।
- नावालक र विछिप्त शेयरधनीको तर्फबाट कम्पनीको शेयरधनीहरूको लगत किताबमा संरक्षकको रुपमा नाम दर्ता भएको व्यक्तिलाई मात्र संरक्षकको रुपमा मान्यता दिइने छ।
- चौथो वार्षिक साधारण सभाको सूचना सहितको संक्षिप्त आर्थिक विवरण २०७७/०७८ शेयरधनी महानुभावहरूलाई शेयरधनी लगतमा कायम रहेको ईमेल ठेगानामा प्रेषित गरिने छ। शेयरधनी महानुभावहरूले उक्त सूचना प्राप्त गर्नु भएको भए यसै सूचनालाई आधार मानी सभामा उपस्थित हुनु अनुरोध छ। **साधारण सभाको सूचना र वित्तीय विवरणहरू सहितको चौथो वार्षिक प्रतिवेदन २०७७/०७८ यस कम्पनीको वेबसाइट Website: मा हेर्न सकिने छ।**

९. कुनै शेयरधनी महानुभावले साधारण सभामा आफ्नो मन्तव्य राख्न चाहेमा वार्षिक साधारण सभा हुनुभन्दा ४८ घण्टा अगावै आफ्नो नाम कम्पनी सचिवलाई टिपाउनु पर्नेछ ।
१०. सभा सम्बन्धी अन्य जानकारी कम्पनीको प्रधान कार्यालय सि.टि.सि. मल सातौ तल्ला सुन्धारा, काठमाडौं मा कार्यालय समयभित्र सम्पर्क राख्नु हुन अनुरोध छ ।
११. कोरोना भाइरस (कोभिड-१९ को संक्रमण नियन्त्रणको लागि नेपाल सरकारले पालना गर्नु पर्ने भनी तोकिएको सम्पूर्ण स्वास्थ्य सुरक्षाका उपायहरू अवलम्बन गर्नको लागि वार्षिक साधारणसभामा उपस्थित हुनुहुने शेयरधनी महानुभावहरूमा हार्दिक अनुरोध गरिन्छ ।
१२. सभा सम्बन्धी अन्य काम कारवाही कम्पनी ऐन, २०६३ बमोजिम हुनेछ ।

# अजोड इन्स्योरेन्स लिमिटेड

## प्रतिनिधि (Proxy) नियुक्ति गर्ने निवेदन

श्री संचालक समिति  
अजोड इन्स्योरेन्स लिमिटेड  
सी.टी.सी. मल सातौं तल्ला, सन्धारा, काठमाडौं

विषय: प्रतिनिधि नियुक्त गरेको बारे ।

महाशय,

जिल्ला.....म.न.पा./न.पा./गा.पा. वडा नं. ....बस्ने म/हामी  
ले अजोड इन्स्योरेन्स लि. को शेयरधनीको हैसियतले मिति २०७८ फागुन ०६  
गते शुक्रबारका दिन हुने चौथो वार्षिक साधारण सभामा म/हामी स्वयम् उपस्थित भई छलफल तथा निर्णयमा सहभागी हुन  
नसक्ने भएकोले उक्त सभामा मेरो/हाम्रो तर्फबाट भाग लिन तथा मतदान गर्नका लागि ..... जिल्ला  
..... म.न.पा./न.पा./गा.पा. वडा नं. .... बस्ने त्यस कम्पनीका शेयरधनी श्री/श्रीमती  
..... लाई मेरो/हाम्रो प्रतिनिधि मनोनयन गरी पठाएको छु/छौं ।

प्रतिनिधि नियुक्त भएको व्यक्तिको

हस्ताक्षरको नमूना: .....

BOID No.: .....

शेयर संख्या: .....

मिति : .....

निवेदक,

दस्तखत: .....

नाम: .....

ठेगाना: .....

BOID No.: .....

शेयर संख्या: .....

मिति : .....

(यो निवेदन साधारणसभा हुनुभन्दा कम्तीमा ४८ घण्टा अगावै कम्पनीको प्रधान कार्यालय सी.टी.सी.मल सुन्धारा काठमाडौंमा पेश गरिसक्नु पर्नेछ ।)

## अजोड इन्स्योरेन्स लिमिटेड

सुन्धारा, काठमाडौं

### प्रवेश-पत्र

अजोड इन्स्योरेन्स लिमिटेडको मिति २०७८ फागुन ०६ गते शुक्रबारका दिन हुने चौथो वार्षिक साधारण सभामा उपस्थित हुन  
जारी गरिएको प्रवेश पत्र ।

शेयरधनीको नाम : .....

BOID No. : .....

शेयर संख्या : .....

शेयरधनीको दस्तखत

कम्पनी सचिव

(द्रष्टव्य: खाली स्थान शेयरधनी आफैले भर्नु हुन र सभा कक्षमा प्रवेश गर्न यो प्रवेश-पत्र अनिवार्य रूपमा लिई आउनु हुन अनुरोध छ ।)





# चौथो वार्षिक साधारण सभामा संचालक समितिका अध्यक्ष श्री आजाद श्रेष्ठज्यूबाट प्रस्तुत मन्तव्य

आदरणीय शेयरधनी महानुभावहरू,

अजोड इन्स्योरेन्स लि.को चौथो वार्षिक साधारण सभामा भौतिक तथा भर्चुअल माध्यम मार्फत उपस्थित हुनु भएका समस्त आदरणीय शेयरधनी तथा आमन्त्रित महानुभावहरूमा सर्वप्रथम कम्पनीको संचालक समिति एवं मेरो व्यक्तिगत तर्फबाट हार्दिक स्वागत अभिवादन व्यक्त गर्दछु। यस साधारण सभामा पनि शेयरधनी महानुभावहरूबाट अमूल्य सल्लाह तथा सुझावहरू प्राप्त हुने अपेक्षा गरेको छु। वि.सं. २०६४ सालमा स्थापना भई २०७५ साल आषाढ २१ गतेदेखि निर्जीवन बीमा व्यवसाय गर्दै आएको यस कम्पनीले सफलतापूर्वक ३ (तीन) वर्षको व्यावसायिक यात्रा पूरा गरेको छ।

यस कम्पनीको सञ्चालक समितिबाट पारित भै बीमा समितिबाट स्वीकृत कम्पनी ऐन, २०६३ को दफा १०९ बमोजिम तयार गरिएको आर्थिक वर्ष २०७५/०७६ को वासलात, नाफा-नोक्सान र अनुसूचीहरू तथा बीमा समितिको निर्देशिका बमोजिम तयार गरिएको नेपाल वित्तीय प्रतिवेदनमान (NFRS) अनुरूप सोही आ.व. को वित्तीय विवरण सहितको सञ्चालक समितिको प्रतिवेदन शेयरधनी महानुभावहरूलाई साधारण सभाको सूचना साथ उपलब्ध गराइसकेका छौं। उक्त प्रतिवेदनहरू अनुमोदनका लागि यहाँहरू समक्ष प्रस्तुत गरेको छु।

यस कम्पनीले २०७६ पौष मसान्तसम्ममा प्रधान कार्यालय लगायत ७ वटा प्रादेशिक कार्यालय, २७ वटा शाखा, २४ वटा उपशाखा कार्यालयहरू, १० वटा बीमा एक्टेन्सन काउण्टरहरू र ३ वटा तेस्रोपक्ष बीमा काउण्टरहरूबाट सेवा प्रदान गर्दै आइरहेको छ। थप २ शाखा ठमेल काठमाडौं, टोखा काठमाडौं र १ उपशाखा बाग्लुङ्गमा कार्यालय खोल्न बीमा समितिबाट स्वीकृति प्रदान गरिएको व्यहोरा समेत अनुरोध गर्दछु। आ.व. २०७५/०७६ मा कुल बीमा शुल्क रु. १.३१ अर्ब आर्जन भई गत आ.व. भन्दा ४८.९८% ले बृद्धि हुनुका साथै Nepal Financial Reporting Standard (NFRS) मा रु. ८.६० करोड खुद नाफा र प्रचलित लेखामान प्रणाली General Accepted Accounting Principle (GAAP) बाट तयार गरिएको वित्तीय विवरणमा रु. १०.२० करोड खुद नाफा देखिए तापनि NFRS अर्न्तगत विभिन्न शीर्षकमा थप नोक्सानी व्यवस्था गर्नुका साथै GAAP को खुद नाफाबाट विभिन्न कोषहरूमा रकम छुट्याउनु पर्ने भएकोले संचित मुनाफा नकारात्मक हुन गएकोछ। संचित मुनाफा सकारात्मक नभएसम्म नाफाबाट लाभांश वितरण गर्न नमिल्ने भएकोले लाभांश वितरण प्रस्ताव गर्न नसकिएको व्यहोरा अनुरोध छ। विश्व बजारमा दिन प्रतिदिन बीमाको महत्व बढ्दै गइरहेको सन्दर्भमा नेपालमा पनि बीमाको क्षेत्र फराकिलो हुनुका साथै यसको दायरा समेत बढ्दै गइरहेको तथ्य यहाँहरूलाई अवगत नै छ। बीमा व्यवसायमा प्रचुर सम्भावना रहेको यथार्थतालाई आत्मसाथ गर्दै कम्पनीले आफ्नो ध्यान उत्कृष्ट सेवा दिनमा केन्द्रित गरी ग्राहकहरूको मन जित्दै आफ्नो व्यवसाय थप विस्तार गरी देशको अर्थतन्त्रमा महत्वपूर्ण भूमिका निर्वाह गर्न क्रियाशील रहेको छ।

यस कम्पनीले अवलम्बन गरेका प्रभावकारी व्यवसायिक नीति, संस्थागत सुशानसनको सफल कार्यान्वयन र कम्पनीमा कार्यरत दक्ष व्यवस्थापन समूह तथा कर्मचारीहरूको कार्यदक्षताले नै उल्लेखित सफलता प्राप्त गर्नुका साथै निर्जीवन बीमाको व्यवसायिक मूल्य एवं मान्यतामा रही यस कम्पनीले सेवाग्राही बीच आफ्नो छुट्टै पहिचान स्थापित गर्न सफल भएको छ। त्यसैगरी कम्पनीमा कार्यरत मानव संसाधनको वृत्ति विकास, निर्जीवन बीमा व्यवसायको मेरुदण्ड बीमा अभिकर्ताको शीप विकास



र संस्थागत सुशासन पालना गर्दै निर्जीवन बीमाको क्षेत्रमा विशेष पहिचान कायम गर्न सफल भएको छ। मुलुकको आर्थिक उन्नतिमा कम्पनीले योगदान पुऱ्याउदै आएको तथा भविष्यमा थप बीमालेखहरू समेत प्रचलनमा ल्याई बीमाको पहुँच विस्तार गर्दै लैजाने प्रतिवद्धता व्यक्त गर्दछु।

यस कम्पनीलाई आजको दिनसम्म सफलतापूर्वक संचालनमा सहयोग पुऱ्याउनु हुने नेपाल सरकारका सम्बन्धित निकायहरू, बीमा समिति, नेपाल धितोपत्र बोर्ड, कम्पनी रजिष्ट्रारको कार्यालय, नेपाल स्टक एक्सचेन्ज लिमिटेड, सिडिएस एण्ड क्लियरिङ लिमिटेड, तथा अन्य नियमनकारी निकायहरू, पुनर्बीमा कम्पनीहरू, ब्रोकर कम्पनीहरू, बैंक तथा वित्तीय संस्थाहरू, अन्य बीमा कम्पनीहरू, बीमा अभिकर्ता, सर्वेयर, बाह्य लेखापरीक्षक, आन्तरिक लेखापरीक्षक, शेयरधनी महानुभावहरू, व्यवस्थापन समूह, कर्मचारी, सम्पूर्ण सेवाग्राही बीमितहरू एवं शुभेच्छुकवर्गलाई कम्पनी तथा मेरो आफ्नो व्यक्तिगत तर्फबाट समेत आभार व्यक्त गर्न चाहन्छु।

अन्त्यमा, यस साधारण सभामा भौतिक तथा भर्चुअल माध्यम मार्फत सहभागी हुनु भएका सम्पूर्ण शेयरधनी महानुभावहरू लगायत सबै उपस्थित अतिथि महानुभावहरूलाई गरिमामय उपस्थिति तथा सहभागिताका लागि धन्यवाद ज्ञापन गर्दै भविष्यमा समेत सर सल्लाह, सुझाव तथा सहयोग अविच्छिन्न रूपमा पाउने अपेक्षा गर्दछु। धन्यवाद।

आजाद श्रेष्ठ

अध्यक्ष

संचालक समिति

मिति : २०७६ साल फाल्गुण ०६ गते शुक्रवार

## प्रमुख कार्यकारी अधिकृतको प्रतिबद्धता

### आदरणीय शेयरधनी महानुभावज्यूहरू,

यस अजोड इन्स्योरेन्स लिमिटेडको चौथो वार्षिक साधारण सभामा उपस्थित हुनु भएका यस कम्पनीका संचालक समितिका अध्यक्ष श्री आजाद श्रेष्ठज्यू, संचालकज्यूहरू, शेयरधनी महानुभावज्यूहरू, नियमन निकायका प्रतिनिधिज्यूहरू, पत्रकारज्यूहरू, सहकर्मी कर्मचारी मित्रहरू लगायत सम्पूर्ण भौतिकरूपमा तथा भर्चुयल माध्यमबाट उपस्थित महानुभावहरूमा कम्पनीको व्यवस्थापन तथा मेरो व्यक्तिगत तर्फबाट हार्दिक स्वागत तथा अभिवादन व्यक्त गर्दछु।

“शान्तिको धुन सङ्गै सुरक्षाको शुरुवात” भन्ने नाराका साथ यस कम्पनीले बीमा सेवा शुभारम्भ गरेकोमा आजका दिनसम्ममा आइपुग्दा आफ्ना ग्राहकहरू माझ “हरेक कदमको सहयात्री” बन्न सफल भएको छ। कम्पनी संचालनमा आएको छोटो अवधिमा एक लाखभन्दा बढी बीमित ग्राहक सहित नेपाली बीमा बजारमा एउटा स्थापित कम्पनीको रूपमा परिचित गराउन सफल भएको व्यहोरा सहर्ष जानकारी गराउन चाहन्छु। स्वीकृत बजेटको अधिनमा रही कम्पनीको Branding का लागि कम्पनीबाट तयार गरिएको टिभीसी तथा जिंगल विभिन्न संचारका माध्यमबाट प्रचार प्रसार गरिदै आएको व्यहोरा अनुरोध गर्दछौं। साथै कम्पनीमा कार्यरत सम्पूर्ण कर्मचारीको मोबाइलमा कम्पनीको जिंगल पिआरबिटी धून बज्ने व्यवस्था मिलाएका छौं।

प्रधान कार्यालय सहित सातै प्रदेशमा ७ प्रादेशिक कार्यालय, २७ शाखा कार्यालय, २४ उप-शाखा कार्यालय, ३ वटा तेस्रो पक्ष बीमा काउण्टर र १० वटा बीमा एक्सटेन्सन काउण्टर गरी जम्मा ७२ कार्यालयहरू मार्फत बीमा सेवा प्रदान गर्न कम्पनी सक्षम भएको छ। चालु आ. व. मा कोटेश्वर, काठमाडौंमा शाखा कार्यालय, काकरभिट्टा भूपा, पथरी मोरङ्ग, रङ्गेली मोरङ्ग, हरिवन लालबन्दी सर्लाही, गौर, रौतहट, सन्धीखर्क अर्घाखाँची, महादेववेशी धादिङ्ग, आबुखैरेनी तनहुँ, वालिङ स्याङ्जा, नयाँबजार दैलेख, कोहलपुर बाँकेमा उप-शाखा कार्यालय तथा रानी भन्सार विराटनगर, घोराही दाङ, छिन्चु सुर्खेतमा बीमा एक्सटेन्सन काउण्टर संचालनमा ल्याएका छौं। साथै बीमा समितिबाट स्वीकृत प्राप्त ठमेल काठमाडौं र टोखा काठमाडौंमा शाखा कार्यालय तथा बाग्लुंग बजार बाग्लुङ्गमा उप-शाखा कार्यालय संचालनमा ल्याउने प्रक्रियामा रहेको छ।

नेपाल सरकारले लिएको लक्ष्य अनुरूप बीमाको दायरा वृद्धि गर्न र ग्रामीण स्तरसम्म बीमा सेवाको पहुँच बढाउनका लागि यस कम्पनीले देशका विभिन्न स्थानहरूमा शाखा/उप-शाखा कार्यालय तथा बीमा एक्सटेन्सन काउण्टरहरू मार्फत बीमा सेवा प्रदान गर्दै आएको छ। यस कम्पनीले देशका शहर उन्मुख ग्रामीण क्षेत्रहरू पूर्वी रुकुम, बुर्तिबांग बाग्लुङ्ग, पालुङ्गार गोरखा, महादेववेशी धादिङ्ग, पथरी मोरङ्ग, रङ्गेली मोरङ्ग, काकरभिट्टा भूपा, गौर रौतहट, लुम्बिनी रुपन्देही, आबुखैरेनी तनहुँ, नयाँबजार दैलेख, भुमही रुपन्देही, बेशीशहर लमजुङ्ग, मिर्चैया सिराहा, फिक्कल ईलाम, फिदिम पाँचथर, फुडलिङ ताप्लेजुङ्ग, छिन्चु सुर्खेत, सुनौली भन्सार कार्यालय भैरहवा, मेची भन्सार कार्यालय काकडभिट्टा, रानी भन्सार विराटनगरमा बीमा सेवा संचालनमा ल्याएका छौं। विश्वव्यापी रूपमा फैलिएको कोभिड-१९ का कारण गत आ.व. मा नेपाली बीमा बजारमा प्रत्यक्ष असर परे तापनि यस कम्पनीले लिइएको वार्षिक लक्ष्याङ्कभन्दा करिब रु. २६ करोड बढी बीमाशुल्क आर्जन गर्न सफल भएको थियो। साथै चालु आ.व. का लागि यस कम्पनीले वार्षिक लक्ष्याङ्क रु. १७० करोड लिएकोमा कोभिड-१९ को प्रत्यक्ष असरका बावजुद पौष मसान्तसम्ममा रु. ७९.२१ करोड बीमाशुल्क आर्जन गर्न सफल भएको व्यहोरा सभा समक्ष जानकारी गराउन चाहन्छु।

चालु आ. व. को पौष मसान्तसम्ममा कम्पनीको प्रधान कार्यालय लगायत प्रदेश/शाखा/उप-शाखा कार्यालय तथा बीमा एक्सटेन्सन काउण्टरहरूमा समेत गरी जम्मा ३०१ जना कर्मचारीहरू कार्यरत रहेका छन् भने संस्थागत बीमा अभिकर्ता ३२, आधारभूत बीमा अभिकर्ता ३३६, कृषि तथा पशु बीमा अभिकर्ता २५३ कार्यरत रहेका छन्। साथै चालु आ.व. मा यस कम्पनीले संचालन गरेको तालिममा २७ जनाले बाली तथा पशुपन्छी बीमा क्षति मूल्याङ्कनकर्ताको तालिममा सहभागी भएका छन्। कम्पनीले आफ्ना ग्राहकहरूका लागि ३६५ दिन नै बीमा सेवा उपलब्ध गराउँदै आएको छ।

विश्वव्यापी रूपमा आएको वातावरणीय प्रभावका कारण जलवायु परिवर्तनबाट सिर्जित प्राकृतिक प्रकोपबाट नेपाली बीमा बजार अछुतो रहन सकेको छैन। जसका कारण दिन प्रतिदिन बीमा दावीमा वृद्धि हुँदै आएको छ। यसका लागि कम्पनीले आगामी दिनमा प्राकृतिक प्रकोपबाट हुन सक्ने जोखिम न्यूनीकरण



गर्ने गरी बीमा व्यवसाय गर्ने व्यवस्था मिलाइनेछ। बीमा कम्पनीका लागि मेरुदण्डका रूपमा रहेको दावी भुक्तानी प्रक्रियालाई छिटो, छरितो, चुस्त र पारदर्शी बनाउने उद्देश्यले FAST TRACK दावी भुक्तानी नीति अवलम्बन गरी रु. २,००,०००/- सम्मको दावी तत्काल भुक्तानी गर्ने व्यवस्था मिलाइएको छ। साथै कम्पनीले दावी भुक्तानी प्रक्रियालाई ब्यबस्थित र भरपर्दो बनाउनका लागि स्वास्थ्य र मोटर बीमाको उपचार खर्चलाई नगद रहित (Cashless) विधिबाट दावी भुक्तानी गर्ने प्रक्रिया अगाडि बढाइएको छ।

कम्पनीले प्रदान गर्ने बीमा सेवालालाई छिटो, छरितो, भरपर्दो र स्तरिय बनाउँदै लैजानका लागि Web base System, Online Policy जारी गर्ने र Computer Billing को व्यवस्थाका साथै अन्य आवश्यक कार्यहरू प्रक्रियामा रहेका छन्। प्रविधिमा आधारित बीमा सेवा प्रदान गर्ने उद्देश्य अनुरूप कम्पनीले Integrated MIS System, Investment Software, Group SMS System, Ajod Chat Board को शुरुवात गरी सिकिएको छ। त्यसैगरी Digital Payment Gateway का लागि कम्पनीले IME Pay, Khalti, Cellpay, NIC Asia Merchant Management Service, IME Pay, Prabhu Pay, e-Sewa, Pay Well, Connect IPS आदि सेवाहरूको शुरुवात गरिसकेको व्यहोरा जानकारी गराउनुका साथै आगामी दिनमा Digital Insurance लाई विशेष प्राथमिकतामा राखी कार्यान्वयनको प्रक्रियामा रहेका छौं। हालै यस कम्पनीले आफ्नो भुक्तानी सम्बन्धी कारोवारहरूलाई नेपाल क्लियरिङ हाउसको भुक्तानी प्रणालीको प्रयोग गरी डिजिटल माध्यमबाट भुक्तानी गर्ने गरी सम्झौता गरी कार्यान्वयनको प्रक्रिया अगाडि बढाएका छौं।

अन्त्यमा यस कम्पनीलाई स्थापनाकालको छोटो अन्तरालमा नै नेपाली बीमा बजारमा स्थापित कम्पनी बनाउन सहयोग गर्नु हुने संचालक समितिका अध्यक्षज्यू तथा सदस्यज्यूहरू, शेयरधनी महानुभावज्यूहरू, नियमन निकायका पदाधिकारीज्यूहरू, कम्पनी रजिष्टरको कार्यालय, नेपाल धितोपत्र बोर्ड, नेपाल स्टक एक्सचेंज लि, सिडिएस एण्ड क्लियरिङ लि, ग्राहकवर्ग, सर्वेयरहरू, बीमा अभिकर्ताहरू, पत्रकार मित्रहरू र मेरा सम्पूर्ण सहकर्मी कर्मचारी मित्रहरूमा हार्दिक आभार व्यक्त गर्दै आगामी दिनमा बीमा समितिबाट जारी सुशासन सम्बन्धी निर्देशिका, बीमाका सिद्धान्त र मान्यताहरू, संचालक समितिको मार्ग निर्देशन र शेयरधनी महानुभावहरूको सल्लाह सुझाव बमोजिम कम्पनीको उत्पादकत्व वृद्धि गर्नुका साथै संस्थागत सुशासन, पारदर्शिता र मितव्ययिता कायम गर्दै कम्पनीको व्यावसायिक लक्ष्य हासिल गर्ने प्रतिबद्धता व्यक्त गर्दछु।

कुमार बहादुर खत्री  
प्रमुख कार्यकारी अधिकृत

मिति: २०७६ / ११ / ०६

**अजोड इन्स्योरेन्स लिमिटेडको**  
**चौथो वार्षिक साधारण सभामा संचालक समितिको तर्फबाट**  
**अध्यक्ष श्री आजाद श्रेष्ठज्यूद्वारा प्रस्तुत आ.व. २०७७/०७८ को वार्षिक प्रतिवेदन**

**आदरणीय शेयरधनी महानुभावज्यूहरू,**

यस अजोड इन्स्योरेन्स लि.को चौथो वार्षिक साधारण सभामा भौतिक तथा भर्चुअल माध्यमबाट भाग लिन पाल्नु भएका सम्पूर्ण आदरणीय शेयरधनी तथा आमन्त्रित महानुभावहरूमा यस कम्पनीको संचालक समिति तथा मेरो व्यक्तिगत तर्फबाट हार्दिक स्वागत अभिवादन व्यक्त गर्दछु ।

यस वार्षिक साधारण सभामा कम्पनी ऐन, २०६३ को दफा १०९ बमोजिम तयार गरिएको आर्थिक वर्ष २०७७/०७८ को वासलात, नाफा-नोक्सान र अनुसूचीहरू तथा बीमा समितिको निर्देशिका बमोजिम तयार गरिएको नेपाल वित्तीय प्रतिवेदनमान (NFRS) बमोजिम आर्थिक वर्ष २०७७/०७८ को वित्तीय विवरणहरू सहितको वार्षिक प्रतिवेदन अनुमोदनको लागि यहाँहरू समक्ष प्रस्तुत गरेका छौं ।

**१. क) विगत वर्षको कारोवारको सिंहावलोकन**

यस कम्पनीले व्यावसायिक कारोवार संचालन गरेको ३ (तीन) वर्ष पूरा गरेको छ । कम्पनीले अधिल्लो आ.व. २०७६/०७७ र समीक्षा आ.व. २०७७/०७८ मा गरेको कारोवारको मुख्य सूचाङ्कहरू देहाय बमोजिम रहेको व्यहोरा अवगत गराउदछौं ।

कम्पनीले अधिल्लो वर्ष आ.व. २०७६/०७७ र समीक्षा वर्ष आ.व. २०७७/०७८ मा गरेको बीमाको Portfolio बमोजिम देहाय अनुसार रहेको व्यहोरा अवगत गराउदछौं ।

क्र.सं.	विवरण	आ.व. २०७७/०७८	आ.व. २०७६/०७७	बृद्धि प्रतिशत
क	सम्पत्ति बीमा	२५१,९४०,५५७.००	१३४,३८३,६५०.००	८७.४८
ख	मोटर बीमा	४९६,१७९,३६५.००	३९१,७०९,६९३.००	२६.६७
ग	हवाई बीमा	८,९३६,२०३.००	२,४३३,६२८.००	२६७.२०
घ	सामुद्रिक बीमा	४७,७६८,५३१.००	२५,११९,७७५.००	९०.१६
ङ	इन्जिनियरिङ्ग बीमा	१९४,६१८,३१४.००	१४५,२२०,०७८.००	३४.०२
च	विविध बीमा	७७,५७६,३९१.००	६४,९७५,०७६.००	१९.३९
छ	बाली तथा पशुपंक्षी बीमा	१७१,२४२,१६६.००	८८,८९३,०५३.००	९२.६४
ज	लघु बीमा	६९,२२३,१५६.००	३१,५८२,२६६.००	११९.१८
<b>१.</b>	<b>कुल बीमाशुल्क आम्दानी</b>	<b>१,३१७,४८४,६८३.००</b>	<b>८८४,३१७,२१८.००</b>	<b>४८.६८</b>
२.	खुद बीमाशुल्क आम्दानी	३७५,१३१,२४३.००	३०२,९०५,३६२.००	२३.८४
३.	पुनर्बीमा कमिशन आम्दानी	२०५,८२३,७५६.००	१३९,९७७,९०६.००	४७.०४
४.	लगानी, कर्जा तथा अन्यबाट आय	११०,७९२,३५७.००	९७,३७६,४८०.००	१३.७७
५.	खुद दाबी भुक्तानी	१७७,२५६,०२१.००	८६,५२६,९३९.००	१०४.८५
६.	अभिकर्ता कमिशन खर्च	४०,५५९,६९१.००	२८,०४७,४०७.००	४४.६१
<b>७.</b>	<b>खुद नाफा</b>	<b>१०२,००३,५५२.००</b>	<b>६३,६२०,०५७.००</b>	<b>६०.३३</b>

समीक्षा वर्ष आ.व. २०७७/०७८ मा कुल बीमाशुल्क आर्जनमा ४८.९८ % ले बृद्धि भएको छ । जुन बृद्धि नेपालको निर्जीवन बीमा बजारको वार्षिक बृद्धिभन्दा बढी भएको हुनाले यसलाई उत्साजनक उपलब्धि मान्नु पर्छ ।

क्र.सं.	विवरण	आ.व. २०७७/०७८	आ.व. २०७६/०७७	बृद्धि प्रतिशत
१.	बीमा समितिको वित्तीय विवरण तयार गर्ने सम्बन्धी निर्देशन बमोजिमको वित्तीय विवरण अनुसार खुद नाफा	१०२,००३,५५२.००	६३,६२०,०५७.००	६०.३३
२.	नेपाल वित्तीय प्रतिवेदनमान (NFRS) बमोजिमको वित्तीय विवरण अनुसार खुद नाफा	८६,०२६,८५१.००	४५,६३४,६७१.००	८८.५१
३.	बीमा समितिको वित्तीय विवरण तयार गर्ने सम्बन्धी निर्देशन बमोजिमको वित्तीय विवरण अनुसार नेटवर्थ	१,२१७,७२९,२७५.००	१,११५,७२५,७२३.००	९.१४
४.	नेपाल वित्तीय प्रतिवेदनमान (NFRS) बमोजिमको वित्तीय विवरण अनुसार नेटवर्थ	११,०५२,६२६,६५२.००	१,०२१,९२२,४४६.००	८.१५
<b>५.</b>	<b>कुल लगानी</b>	<b>१,४५३,५९६,२०५.००</b>	<b>१,१२५,१५५,२२२.००</b>	<b>२५.२१</b>



माथि उल्लेख भए बमोजिम बीमा समितिबाट जारी निर्जीवन बीमा गर्ने बीमकको वित्तीय विवरण तयार गर्ने सम्बन्धी निर्देशिका तथा नेपाल वित्तीय प्रतिवेदनमानमा आम्दानी तथा दायित्व लेखाङ्कन नीतिमा भिन्नता रहेको कारणले गर्दा खुद नाफामा समेत फरक पर्न गएको छ ।

बीमा समितिबाट जारी निर्जीवन बीमा गर्ने बीमकको वित्तीय विवरण तयार गर्ने सम्बन्धी निर्देशिका बमोजिमको वित्तीय विवरण अनुसार आ.व. २०७६/०७७ मा क्रमशः रु.६.३६ करोड खुद नाफा तथा रु. १.११ अर्ब नेटवर्थ देखिएको छ भने आ.व. २०७७/०७८ मा क्रमशः रु. १०.२० करोड खुद नाफा तथा रु.१.२१ अर्ब नेटवर्थ देखिएको छ । त्यस्तै गरी नेपाल वित्तीय प्रतिवेदनमान (NFRS) बमोजिम वित्तीय विवरण अनुसार आ.व. २०७६/०७७ मा क्रमशः रु. ४.५६ करोड खुद नाफा तथा रु. १.०२ अर्ब नेटवर्थ देखिएको छ भने आ.व. २०७७/०७८ मा क्रमशः रु. ८.६० करोड खुद नाफा तथा रु. १.१० अर्ब नेटवर्थ देखिएको छ ।

### २. राष्ट्रिय तथा अन्तर्राष्ट्रिय परिस्थितिबाट कम्पनीको कारोवारमा परेको असर:

विश्वव्यापी रूपमा फैलिएको कोरोना भाईरस (Covid-19) को नयाँ भेरियन्टको महामारी संक्रमणको कहर पुनः दोहरी रहँदा विश्व अर्थतन्त्रमा समेत प्रतिकूल असर परेको छ । यस वर्ष विश्व अर्थतन्त्रको आर्थिक वृद्धिदर ६ प्रतिशतको हाराहारीमा रहने आर्थिक सर्भेक्षण गरिएको छ ।

गत वर्ष राष्ट्रिय अर्थतन्त्रको आर्थिक वृद्धिदर ऋणात्मक २.०९ प्रतिशतमा समेटिएको अवस्था रहेकोमा यस आर्थिक वर्षमा आर्थिक वृद्धिदर ४.०१ प्रतिशतको हाराहारीमा रहने प्रक्षेपण गरिएको छ । त्यसैगरी, राष्ट्रिय मुद्रास्फीति दर २.९३ प्रतिशत रहेकोमा चालु आर्थिक वर्षको ५ महिनामा राष्ट्रिय मुद्रास्फीति दर ७.११ प्रतिशत रहेको छ ।

कोरोना भाईरस (Covid-19) ले गर्दा मुलुकको उद्योग, व्यवसायहरूमा प्रतिकूल असर पर्न गएको हुँदा नेपाली नागरिकहरूलाई कोरोना भाईरस (Covid-19) बाट बचाउने मुख्य उद्देश्य सहित चैत्र मसान्तसम्ममा अधिकांश नेपाली नागरिकहरूलाई कोरोना भाईरस (Covid-19) विरुद्ध खोप लगाउने नेपाल सरकारको योजना अनुसार खोप कार्यक्रम सञ्चालन भइरहेको अवस्था छ ।

बैंक तथा वित्तीय संस्थाहरूमा देखिएको तरलता अभावले कम्पनीको कारोवारमा असर परेको र मुद्दती निक्षेप तथा कल निक्षेपमा प्रदान गर्ने व्याजदरमा भएको वृद्धिले चालु आर्थिक वर्षमा कम्पनीको लगानी प्रतिफलमा केही वृद्धि हुने देखिन्छ ।

### ३. प्रतिवेदनको मितिसम्म चालु वर्षको उपलब्धि र भविष्यको सम्बन्धमा सञ्चालक समितिको धारणा:

#### क) चालु वर्षको उपलब्धि :

गत आ.व.२०७७/०७८ तथा चालु आ.व. २०७८/०७९ को पौष मसान्त सम्मको आर्थिक सुचाङ्कहरू निम्नानुसार यहाँहरू समक्ष जानकारीको लागि पेश गरेका छौं ।

क्र.सं.	विवरण	आ.व. २०७८/०७९ (पौष मसान्त सम्म) (रु.)	आ.व. २०७७/०७८ (पौष मसान्त सम्म) (रु.)	वृद्धि प्रतिशत
१.	जारी बीमालेख संख्या	६३,४२९	७१,३०७	(११.०५)
२.	बीमाशुल्क	७९२,१५०,६९६.००	६८२,३४२,५००.००	१६.०९
३.	पुनर्बीमा कमिशन आय	११४,०२४,३४८.००	८६,७६४,०००.००	३१.४१
४.	लगानीबाट आय	६९,७६४,२९६.००	६१,९४२,०००.००	१२.६३
५.	व्यवस्थापन खर्च	१२०,३५४,६३९.००	१०१,९७४,०००.००	१८.०२
६.	कुल लगानी	१,७०१,४६८,३३३.००	१,४५७,५००,०००.००	१६.७४
७.	चुक्ता पूँजी	१,०००,०००,०००.००	१,०००,०००,०००.००	-
८.	खुद मुनाफा	४६,३३९,५६०.००	४०,६८३,०००.००	१३.९०

कम्पनीले अघिल्लो वर्ष आ.व.२०७७/०७८ र चालु आ.व. २०७८/०७९ (पौष मसान्तसम्म) मा गरेको कुल बीमाशुल्क देहाय अनुसार रहेको व्यहोरा अवगत गराउदछौं ।

क्र.सं.	बीमाको किसिम	आ.व. २०७८/०७९ (पौष मसान्त सम्म) (रु.)	आ.व. २०७७/०७८ (पौष मसान्त सम्म) (रु.)	वृद्धि प्रतिशत
१	सम्पत्ति	१६७,०११,४०९	१२०,३२७,६१०	३८.८०
२	सामुद्रिक	४०,५१२,४०३	२१,७२८,१७६	८६.४५
३	हवाई	-	१८,२४,३२३	(१००.००)
४	मोटर	३०२,०३२,८०३	२६७,०२२,२५३	१३.११
५	इन्जिनियरिङ्ग	१६९,४४६,३७९	९३,०४५,३४०	८२.११
६	विविध	५१,३२३,०३६	४२,९१९,७५०	१९.५८
७	बाली तथा पशुपंक्षी	६१,८२४,६६५	७९,५४८,१९६	(२२.२८)
८	लघु	-	५५,९२६,८५१	(१००.००)
	<b>कुल बीमाशुल्क</b>	<b>७५२,१५०,६५५</b>	<b>६८२,३४२,५००</b>	<b>१६.०५</b>

आ.व. २०७८।०७९ को पौष मसान्तसम्म कुल बीमाशुल्क रु. ७९.२१ करोड आर्जन गरेको छ । यो बीमाशुल्क आर्जन अधिल्लो आ.व.को सोही अवधिको तुलनामा १६.०९ % ले बढी रहेको छ । विगत केही महिनादेखि विश्वव्यापी रुपमा फैलिएको कोरोना भाईरस (Covid-19) प्रकोपको कारणबाट सम्पूर्ण राष्ट्र नै असहज परिस्थितिबाट गुज्रेको साथै बैकिङ्ग क्षेत्रमा देखिएको तरलता अभावबाट सृजित समस्याका बावजूद यस अवधिमा कम्पनीले अपेक्षित लक्ष्य अनुरूप बीमा व्यवसाय गर्न सक्षम भएको जानकारी गराउन चाहन्छौ ।

#### ख) कार्यालय विस्तार

कम्पनीले चालु आ.व. २०७८।०७९ को पौष मसान्तसम्म बीमा व्यवसाय अभिवृद्धिका लागि देशभर आफ्नो शाखा सञ्जाल विस्तार गरी प्रधान कार्यालय सहित कुल ७२ स्थानहरूबाट बीमा सेवा उपलब्ध गराउँदै आइरहेको छ ।

क्र.सं.	विवरण	संख्या
क)	प्रधान कार्यालय	१
ख)	प्रादेशिक कार्यालय	७
ग)	शाखा कार्यालय	२७
घ)	उपशाखा कार्यालय	२४
ङ)	एक्सटेन्सन काउण्टर	१०
च)	तेश्रोपक्ष बीमा काउण्टर	३
	<b>जम्मा</b>	<b>७२</b>

थप २ शाखा ठमेल काठमाडौं, टोखा काठमाडौं र १ उपशाखा बाग्लुङ्गमा कार्यालय खोल्न बीमा समितिबाट स्वीकृति प्रदान गरिएको व्यहोरा समेत अनुरोध गर्दछौ ।

#### ग) पुनर्बीमा व्यवस्था :

नेपाल सरकारको नीति अनुरूप स्वदेशमा स्थापित नेपाल पुनर्बीमा कम्पनी लि. (Nepal Re-insurance Company Ltd.) संग Direct Cession र हूलदंगा आतंकवादको Direct Reinsurance Treaty गर्दै आएको छ । साथै देशभित्रका विभिन्न बीमा कम्पनीहरूसँग सुमधुर सम्बन्धको आधारमा Co-insurance तथा Facultative पुनर्बीमा आदान-प्रदान गर्ने गरेको छ । त्यसैगरी कम्पनीले विदेशी पुनर्बीमा कम्पनीहरूसँग सम्बन्ध सुदृढ गर्दै त्यस्ता कम्पनीहरूसँग पुनर्बीमा ब्रोकरहरू मार्फत जोखिम व्यवस्थापन गर्दै आएको छ । कम्पनीले भारतको GIC Re को नेतृत्वमा निम्न कम्पनीहरूसँग पुनर्बीमा सम्झौता (Reinsurance Treaty) नवीकरण गरेका छौ ।

- General Insurance Corporation of India, Mumbai, India.
- Ocean International Reinsurance Co.Ltd., Barbados North America.
- Asian Reinsurance Corporation, Bangkok, Thailand.
- GIC Bhutan Re Company Ltd. Bhutan.
- Kenya Reinsurance Corporation Ltd., Nairobi, Kenya.
- Oman Reinsurance Company, Muscat, Sultanate of Oman.
- East Africa Reinsurance Company Ltd., Nairobi, Kenya.
- CICA Re, Togo, Africa.
- Hannover Re, Malaysia
- Nepal Reinsurance Company Ltd., Kathmandu, Nepal
- Himalayan Reinsurance Company Ltd. Kathmandu, Nepal

यस कम्पनीले उपरोक्त पुनर्बीमा कम्पनीहरूसँग देहायमा उल्लेखित पुनर्बीमा ब्रोकरहरू मार्फत पुनर्बीमा गर्ने व्यवस्था गरेको छ ।

- J.B. Boda Insurance and Reinsurance Brokers Pvt.Ltd., Mumbai India.
- J.B. Boda & Co.(S) PTE. LTD., Singapore.
- Pioneer Insurance and Reinsurance Broker Pvt. Ltd. India
- Protection Insurance and Reinsurance Broker Pvt.Ltd. Bahrain

#### घ) मानव संशोधन विकास तथा वृत्ती विकास

कम्पनीको सफलता कर्मचारीको कार्यकुशलता, दक्षता र लगनशीलतामा निर्भर रहने भएकोले कर्मचारीहरूको कार्यदक्षता तथा मनोबल अभिवृद्धि गर्न विभिन्न प्रकारका प्रशिक्षण एंव तालिमहरू प्रदान गर्दै आएको र निर्जीवन बीमा कम्पनीहरू तथा बीमा समितिको संयुक्त लगानीमा स्थापित Insurance Institute Nepal Ltd. बाट समय समयमा प्रदान गरिने तालिममा सहभागी गराउँदै आएका छौ । आ.व. २०७७।०७८ को असार मसान्तसम्ममा कम्पनीमा स्थायी तथा करार सेवा गरी कुल २६७ कर्मचारी कार्यरत रहेको व्यहोरा जानकारी गराउन चाहन्छौ ।

#### ङ) संस्थागत सुशासन

कुनै पनि संस्था बलियो हुनुमा सो संस्थाको दैनिक क्रियाकलापमा संस्थागत सुशासनको अत्यन्त ठूलो भूमिका हुन्छ । हामी संचालक समितिका सदस्यहरू यस प्रति सदा सजग र सचेत रहेका छौ । बीमा समितिबाट समय समयमा जारी भएका निर्देशनहरू, बीमा ऐन २०४९, बीमा नियमावली २०४९, बीमकको संस्थागत सुशासन सम्बन्धी निर्देशिका २०७५, कम्पनी ऐन २०६३ तथा धितोपत्र ऐन २०६३ लगायत कानूनमा भएका कानूनी व्यवस्थाहरूको पूर्ण रुपमा पालना गर्न कम्पनी प्रतिबद्ध रहेको छ ।

**च) कम्पनीको उन्नतिको लागि भविष्यका योजना सम्बन्धमा संचालक समितिको धारणा देहाय बमोजिम रहेको छ**

१. Portfolio Maintain गर्ने गरि कम्पनीको बीमा व्यवसाय बिस्तार गर्दै लगिनेछ।
२. नाफामूलक Retail Business लाई उच्च प्राथमिकतामा राख्ने र कम्पनीको नवीकरण योग्य बीमालेख नवीकरण गर्ने कार्यलाई विशेष पहल गरिनेछ।
३. Digital Insurance Policy विक्री गर्ने कार्यलाई विशेष प्राथमिकतामा राखि बीमाशुल्क संकलन गर्न Digital Payment Gateway लाई अधिकतम प्रयोग गरिनेछ।
४. स्थानीय सरकारसँगको सहकार्यमा बीमा सचेतना सम्बन्धी कार्यक्रम संचालन गर्न पहल गरिनेछ।
५. चालु आ.व. २०७८/०७९ को अन्तसम्ममा बीमाको दायरा ३३% पुऱ्याउने नेपाल सरकारको लक्ष्य अनुरूप यस कम्पनीले पनि बीमा सेवाको दायरा बृद्धि गर्नका लागि देशका ग्रामीण क्षेत्रमा समेत सेवा विस्तार गर्दै लगिनेछ।
६. कम्पनीले हाल दावी भुक्तानीका लागि अख्तियार गरेको रु. २००,०००/- (दुई लाख मात्र) सम्मको Fast Track दावी भुक्तानी कार्य व्यावहारिक र प्रभावकारी देखिएकोले सो कार्यलाई निरन्तरता दिइनेछ।
७. कम्पनीको ब्राण्डिङ्ग गर्ने कार्यलाई निरन्तरता दिइनेछ।
८. बजार अनुसन्धान गरी ग्राहकको आवश्यकताका आधारमा नयाँ बीमा प्रोडक्टहरू प्रचलनमा ल्याइनेछ।
९. निर्जीवन बीमाको क्षेत्रमा अग्रणी भूमिका स्थापित गर्न कम्पनीले लिएको बीमा व्यवसायको लक्ष्याङ्क पूरा गरी शेरधनीहरूलाई अधिकतम प्रतिफल दिन प्रयास गरिनेछ।

**४. औद्योगिक वा व्यावसायिक सम्बन्ध**

बीमा व्यवसायको प्रत्यक्ष सम्बन्ध उद्योग तथा व्यवसायसँग हुने भएकोले त्यस्ता औद्योगिक तथा व्यावसायिक संस्थाहरूलाई बीमा सेवा उपलब्ध गराई सुमधुर सम्बन्ध कायम राख्दै आएका छौं।

बीमा कारोवारमा बैंक तथा वित्तीय संस्थाहरूको पनि भूमिका उत्तिकै महत्वपूर्ण हुन्छ। अतः हामीले ती बैंक तथा वित्तीय संस्थाहरू लगायत आफ्ना ग्राहकवर्ग, नियमनकारी निकायहरू, लगानीकर्ताहरू, कर्मचारीहरू तथा अन्य सरोकारवालाहरूसँग व्यावसायिकता, पारदर्शिता र औचित्यतापूर्ण आधारमा सुमधुर सम्बन्ध विस्तार गर्दै लगिनेछ।

**५. संचालक समितिमा भएको हेरफेर**

आर्थिक वर्ष २०७७/०७८ को वैशाख ०६ गतेसम्म यस कम्पनीको संचालक समितिमा ५ (पाँच) जना संचालकहरू रहनु भएकोमा मिति २०७८/०१/०६ गते बसेको संचालक समितिको ८९ औं बैठकको निर्णयानुसार कम्पनी ऐन, २०६३ को दफा ८६(३) बमोजिम रिक्त रहेको स्वतन्त्र संचालक पदमा श्री विष्णु प्रसाद नेपाललाई नियुक्त गरेको र सोको अनुमोदन तेस्रो वार्षिक साधारण सभाबाट पारित भएको छ। त्यसैगरी मिति २०७८/०१/०७ मा सम्पन्न कम्पनीको तेस्रो वार्षिक साधारण सभाबाट सर्वसाधारण समुहबाट संचालक श्री पानु दत्त पौडेल र श्री सृजना सुवेदी निर्विरोध निर्वाचित हुनु भएको, सोही मितिबाट संचालक श्री कल्याण बन्धु अर्यालको कार्यकाल समाप्त भएको र हाल संचालक समितिमा सात जना सदस्य रहनुभएको छ।

सि.नं.	संचालकहरूको नाम	शेर संख्या
१	श्री आजाद श्रेष्ठ, अध्यक्ष	११०,०००
२	उपरथी श्री राम बहादुर गुरुङ्ग, (अ.प्रा.) संचालक (प्रतिनिधि भाटभटेनी डिपार्टमेन्ट स्टोर प्रा.लि.)	७९९,०५०
३	श्री सागर गुरुङ्ग, संचालक (प्रतिनिधि रोडसो इन्भेष्टमेन्ट कम्पनी प्रा.लि.)	२००,०००
४	श्री चिरन्जीवी द्वा, संचालक	३५,४५०
५	श्री विष्णु प्रसाद नेपाल, स्वतन्त्र संचालक	-
६	श्री पानु दत्त पौडेल, संचालक	११०१
७	श्री सृजना सुवेदी, संचालक	४००

**६. कारोवारलाई असर पार्ने मुख्य कुराहरू:**

यस कम्पनीको कारोवारलाई मुख्यतः यी कुराहरूले असर पार्ने गरेको छ :

- १) विश्वव्यापी रुपमा फैलिएको कोरोना भाईरस (Covid-19) को महामारीले गर्दा देशको अर्थतन्त्रमा परेको प्रभावले बीमा व्यवसायमा समेत असर परेको
- २) बीमा कम्पनीहरू बीचको तीव्र प्रतिस्पर्धा,
- ३) बीमा सम्बन्धी पर्याप्त जनचेतनाको अभाव,
- ४) जलवायुमा परिवर्तनको कारण सृजित प्राकृतिक प्रकोप एवं बाढी पहिरो लगायतका महाविपत्ती जोखिमहरूको कारण आउने दावीहरूको संख्यामा बृद्धि हुँदा दावी भुक्तानी बढ्न जाने।

**७. लेखापरीक्षण प्रतिवेदनमा कुनै कैफियत उल्लेख भएको भए सो उपर संचालक समितिको प्रतिक्रिया :**

लेखापरीक्षण प्रतिवेदनमा सामान्य सुझावहरू बाहेक अन्य कुनै कैफियत नभएको जानकारी गराउँदछौं।



**ट. लाभोँश बाँडफाँड गर्न सिफारिस गरिएको रकम:**

समीक्षा अवधि आ.व. २०७७/०७८ मा लाभोँश बाँडफाँड गर्न सिफारिस नगरिएको व्यहोरा जानकारी गराउँदछौँ ।

**ड. शेयर जफत भएको भए जफत भएको शेयर संख्या, त्यस्तो शेयरको अंकित मूल्य, त्यस्तो शेयर जफत हुनुभन्दा अगावै सो वापत कम्पनीले प्राप्त गरेको जम्मा रकम र त्यस्तो शेयर जफत गरी अन्य इन्ड्युक शेयरधनी तथा लगानीकर्ताहरूलाई नियमानुसार बिक्री गरिएको र जफत गरिएको शेयर बापत साविकमा प्राप्त रकम फिर्ता भुक्तानी गरिएको:**

कम्पनीले समीक्षा आर्थिक वर्षमा कुनै शेयर जफत नगरेको व्यहोरा जानकारी गराउँदछौँ ।

**१०. विगत आर्थिक वर्षमा कम्पनी र यसको सहायक कम्पनीको कारोवारको प्रगति र सो आर्थिक वर्षको अन्तमा रहेको स्थितिको पुनरावलोकन:**  
गत आर्थिक वर्ष र समीक्षा वर्षको कम्पनीको कारोवारको प्रगति र सो आर्थिक वर्षको अन्त्यमा रहेको स्थितिको विवरण वासलात, नाफा नोक्सान हिसाब, नगद प्रवाह विवरण तथा सोसँग सम्बन्धित संलग्न गरिएको अनुसूचीहरूमा यसै वार्षिक प्रतिवेदनका साथ संलग्न गरिएको छ । यस कम्पनीको कुनै सहायक कम्पनी नरहेको व्यहोरा जानकारी गराउँदछौँ ।

**११. कम्पनी तथा त्यसको सहायक कम्पनीले आर्थिक वर्षमा सम्पन्न गरेको प्रमुख कारोवारहरू र अवधिमा कम्पनीको कारोवारमा आएको कुनै महत्वपूर्ण परिवर्तन :**

यस कम्पनीको हालसम्मको कारोवार निर्जीवन बीमा व्यवसाय मात्र भएको र कम्पनीको कारोवार अवधिमा कुनै महत्वपूर्ण परिवर्तन नभएको जानकारी गराउँदछौँ ।

**१२. विगत आर्थिक वर्षमा कम्पनीको आधारभूत शेयरधनीहरूले कम्पनीलाई उपलब्ध गराएको जानकारी :**

कम्पनीको आधारभूत शेयरधनीहरूबाट कुनै जानकारी प्राप्त नभएको व्यहोरा अवगत गराउँदछौँ ।

**१३. विगत आर्थिक वर्षमा कम्पनीका संचालक तथा पदाधिकारीहरूले लिएको शेयरको स्वामित्वको विवरण र कम्पनीको शेयर कारोवारमा निजहरू संलग्न रहेको भए सो सम्बन्धमा निजहरूबाट कम्पनीले प्राप्त गरेको जानकारी:**

यस कम्पनीमा संचालक तथा पदाधिकारीहरू कम्पनीको शेयर कारोवारमा संलग्न नरहेको जानकारी गराउँदछौँ ।

**१४. विगत आर्थिक वर्षमा कम्पनीसँग सम्बन्धित संभौताहरूमा कुनै संचालक तथा निजको नजिकको नातेदारको व्यक्तिगत स्वार्थको बारेमा उपलब्ध गराइएको जानकारीको व्यहोरा :**

विगत आर्थिक वर्षमा कम्पनीसँग सम्बन्धित संभौताहरूमा कुनै संचालक तथा निजको नजिकको नातेदारको व्यक्तिगत स्वार्थ नरहेको व्यहोरा अवगत गराउँदछौँ ।

**१५. कम्पनीले आफ्नो शेयर आफैँले खरिद गरेको भए त्यसरी आफ्नो शेयर खरिद गर्नुको कारण, त्यस्तो शेयरको संख्या र अंकित मूल्य तथा त्यसरी शेयर खरिद गरे बापत कम्पनीले भुक्तानी गरेको रकम :**

कम्पनीले आफ्नो शेयर आफैँले खरिद नगरेको व्यहोरा जानकारी गराउँदछौँ ।

**१६. आन्तरिक नियन्त्रण प्रणाली भए वा नभएको र भएको भए सोको विस्तृत विवरण:**

कम्पनीको आन्तरिक नियन्त्रण प्रणाली व्यवस्थित छ । यसका लागि संस्थागत सुशासन कायम गर्नका निमित्त कम्पनीले आर्थिक प्रशासन विनियमावली, कर्मचारी सेवा शर्त विनियमावली, अण्डरराइटिङ्ग म्यानुअल, दाबी म्यानुअल, पुनर्बीमा म्यानुअल, सम्पत्ति शुद्धिकरण तथा आतंककारी कृत्याकलाप नियन्त्रण कार्यविधि आदि पारित गरी प्रभावकारी रूपमा लागू गरिदै आएको छ । यसैगरी श्रम नियमावली, २०७५ बमोजिम कम्पनीले श्रम अडिट गराई सम्बन्धित निकायमा प्रतिवेदन पेश गर्ने गरिएको छ ।

कम्पनी ऐन, २०६३ बीमा ऐन, २०४९, बीमा नियमावली, २०४९, बीमकको संस्थागत सुशासन सम्बन्धी निर्देशिका, २०७५, बीमा समितिबाट समय समयमा जारी गरिएको निर्देशन, परिपत्र एवं मार्गदर्शन पूर्ण रूपमा पालन गर्न कटिबद्ध रहेको अनुरोध छ ।

कम्पनीको आन्तरिक लेखापरीक्षणलाई स्वतन्त्र तथा पारदर्शी बनाउन स्वतन्त्र बाह्य चाटर्ड एकाउण्टेण्ट फर्मलाई नियुक्ति गरिएको छ । बीमा समितिबाट जारी बीमकको संस्थागत सुशासन सम्बन्धी निर्देशिका, २०७५ बमोजिम संचालक समितिका सदस्यहरूको संयोजकत्वमा समितिहरू गठन गरिएकोमा तेस्रो वार्षिक साधारण सभाबाट सर्वसाधारण शेयरधनीको तर्फबाट प्रतिनिधित्व गर्ने दुई जना संचालकहरू निर्वाचित भए पश्चात निम्न समितिहरू पुनर्गठन गरिएको जानकारी गराउँदछौँ ।

**क) मानव संशाधन समिति**

श्री आजाद श्रेष्ठ, अध्यक्ष	- संयोजक
श्री कुमार वहादुर खत्री, प्रमुख कार्यकारी अधिकृत	- सदस्य
श्री महेश राज खरेल, सहायक महाप्रबन्धक (मानव संशाधन विभागीय प्रमुख)	- सदस्य सचिव
हाल श्री प्रेम राज पाण्डे, प्रबन्धक (मानव संशाधन विभागीय प्रमुख)	- सदस्य सचिव

आर्थिक वर्ष २०७७/०७८ मा ५ (पाँच) पटक मानव संशाधन समितिको बैठक बसेको छ ।

**ख) लगानी, जोखिम व्यवस्थापन तथा वित्तीय स्वस्थता (सोलभेन्सी) समिति**

श्री सागर गुरुङ्ग, संचालक	- संयोजक
श्री सृजना सुवेदी, संचालक	- सदस्य
श्री कुमार बहादुर खत्री, प्रमुख कार्यकारी अधिकृत	- सदस्य
श्री गणेश कुमार कापर, मुख्य प्रवन्धक (वित्त विभागीय प्रमुख)	- सदस्य सचिव

आर्थिक वर्ष २०७७/०७८ मा २१ (एक्काइस) पटक लगानी, जोखिम व्यवस्थापन तथा वित्तीय स्वस्थता (सोलभेन्सी) समितिको बैठक बसेको छ।

**ग) दाबी भुक्तानी तथा पुनर्बीमा समिति**

श्री चिरञ्जीवी द्वा, संचालक	- संयोजक
श्री कुमार बहादुर खत्री, प्रमुख कार्यकारी अधिकृत	- सदस्य
श्री सजय एस.जे.वी राणा, प्रवन्धक (दाबी विभागीय प्रमुख)	- सदस्य सचिव

आर्थिक वर्ष २०७७/०७८ मा १२ (बाह्र) पटक दाबी भुक्तानी तथा पुनर्बीमा समितिको बैठक बसेको छ।

**घ) लेखापरीक्षण समिति**

श्री विष्णु प्रसाद नेपाल, संचालक	- संयोजक
श्री सागर गुरुङ्ग संचालक	- सदस्य
श्री पानु दत्त पौडेल संचालक	- सदस्य
श्री सुशिल पराजुली, नायव प्रवन्धक (आन्तरिक नियन्त्रण विभागीय प्रमुख)	- सदस्य सचिव
हाल श्री सुजल मल्ल सहायक प्रवन्धक (आन्तरिक नियन्त्रण विभागीय प्रमुख)	- सदस्य सचिव

आर्थिक वर्ष २०७७/०७८ मा ८ (आठ) पटक लेखापरीक्षण समितिको बैठक बसेको छ।

**ङ) सम्पत्ति शुद्धिकरण निवारण समिति**

उपरथी श्री राम बहादुर गुरुङ्ग (अ.प्रा.), संचालक	- संयोजक
श्री कुमार बहादुर खत्री, प्रमुख कार्यकारी अधिकृत	- सदस्य
श्री सुशिल पराजुली, नायव प्रवन्धक (आन्तरिक नियन्त्रण विभागीय प्रमुख)	- सदस्य सचिव
हाल श्री सुजल मल्ल सहायक प्रवन्धक (आन्तरिक नियन्त्रण विभागीय प्रमुख)	- सदस्य सचिव

आर्थिक वर्ष २०७७/०७८ मा ३ (तीन) पटक सम्पत्ति शुद्धिकरण निवारण समितिको बैठक बसेको छ।

**च) बजार व्यवस्थापन समिति**

श्री पानु दत्त पौडेल, संचालक	- संयोजक
श्री सृजना सुवेदी, संचालक	- सदस्य
श्री कुमार बहादुर खत्री, प्रमुख कार्यकारी अधिकृत	- सदस्य
श्री डोरिन्द्र राज दाहाल, मुख्य प्रवन्धक (बजार व्यवस्थापन विभागीय प्रमुख)	- सदस्य सचिव

आर्थिक वर्ष २०७७/०७८ मा १ (एक) पटक बजार व्यवस्थापन समितिको बैठक बसेको छ।

**छ) अनुगमन तथा सुपरीवेक्षण उप-समिति**

उपरथी श्री राम बहादुर गुरुङ्ग, (अ.प्रा.) संचालक	- संयोजक
श्री सागर गुरुङ्ग, संचालक	- सदस्य
श्री चिरञ्जीवी द्वा, संचालक	- सदस्य
श्री बैद्यनाथ प्रसाद उपाध्याय, मुख्य प्रवन्धक (कानून विभागीय प्रमुख)	- सदस्य सचिव

आर्थिक वर्ष २०७७/०७८ मा १ (एक) पटक अनुगमन तथा सुपरीवेक्षण उप-समिति को बैठक बसेको छ।

**ज) जोखिम व्यवस्थापन उप-समिति**

श्री सृजना सुवेदी, संचालक	- संयोजक
श्री कुमार बहादुर खत्री, प्रमुख कार्यकारी अधिकृत	- सदस्य
श्री अनिल कुमार अर्याल, सहायक महाप्रवन्धक (अन्डरराइटिङ्ग विभागीय प्रमुख)	- सदस्य सचिव

आर्थिक वर्ष २०७७/०७८ मा १ (एक) पटक जोखिम व्यवस्थापन उप-समिति को बैठक बसेको छ।

**१७. विगत आर्थिक वर्षको कुल व्यवस्थापन खर्चको विवरण :**

यस कम्पनीको अधिल्लो आ.व. २०७६/०७७ र समीक्षा आ.व. २०७७/०७८ कुल व्यवस्थापन खर्चको विवरण देहाय बमोजिम रहेको छ।

क्र.सं.	विवरण	आ.व. २०७७/०७८	आ.व. २०७६/०७७
१	कर्मचारी खर्च	१६८,०००,४८१.००	१४०,३९६,९७५.००
२	अन्य व्यवस्थापन खर्च	७३,३६४,१४७.००	७१,६८४,२६६.००
	<b>जम्मा</b>	<b>२४१,३६४,६२८.००</b>	<b>२१२,०८१,२४१.००</b>

**१८. लेखापरीक्षण समितिका सदस्यहरूको नामावली, निजहरूले प्राप्त गरेको पारिश्रमिक, भत्ता तथा सुविधा, सो समितिले गरेको काम कारवाहीको विवरण र सो समितिले कुनै सुभावा दिएको भए सोको विवरण:**

मिति २०७८/०१/०९ गते वसेको संचालक समितिको बैठकको निर्णयानुसार लेखापरीक्षण समिति स्वतन्त्र विज्ञ संचालकको संयोजकत्वमा देहाय बमोजिम पुनर्गठन गरिएको छ ।

१. श्री विष्णु प्रसाद नेपाल संचालक	- संयोजक
२. श्री सागर गुरुङ्ग संचालक	- सदस्य
३. श्री पानु दत्त पौडेल संचालक	- सदस्य
४. श्री सुशिल पराजुली, नायव प्रबन्धक (आन्तरिक नियन्त्रण विभागीय प्रमुख)	- सदस्य सचिव
हाल श्री सुजल मल्ल सहायक प्रबन्धक (आन्तरिक नियन्त्रण विभागीय प्रमुख)	- सदस्य सचिव

आर्थिक वर्ष २०७७/०७८ मा ८ (आठ) पटक लेखापरीक्षण समितिको बैठक बसे वापत लेखापरीक्षण समितिका संयोजक तथा सदस्यहरूलाई प्रति बैठक रु.१०,०००/- बैठक भत्ता प्रदान गरिएको छ । समीक्षा अवधिमा उक्त समितिको ८ वटा बैठक बसी आवश्यक निर्णय गरेको व्यहोरा अवगत गराउँदै आ.व. २०७७/०७८ मा कुल रु. १,७७,०००/- बैठक भत्ता वापत भुक्तान गरिएको छ ।

**लेखापरीक्षण समितिले गरेको काम कारवाहीको विवरण:**

- आन्तरिक लेखापरीक्षण र बाह्य लेखापरीक्षण प्रतिवेदनमा औल्याएका कैफियतलाई निराकरण गर्न व्यवस्थापनलाई आवश्यक निर्देशन प्रदान ।
- आन्तरिक र बाह्य लेखापरीक्षक नियुक्तिको लागि संचालक समितिमा आवश्यक सिफारिस ।
- आन्तरिक र बाह्य लेखापरीक्षण कार्यक्रम उपर छलफल ।

लेखापरीक्षण समितिले कम्पनी ऐन, २०६३ तथा बीमा समितिले जारी गरेको निर्देशनको अधिनमा रही कम्पनीको आन्तरिक र बाह्य लेखापरीक्षकले लेखापरीक्षणका सन्दर्भमा देखाएका कैफियत तथा सुभावाहरूको अध्ययन एवं समीक्षा गरि संचालक समितिलाई आवश्यक सुभावा सहित रचनात्मक सहयोग पुऱ्याउँदै आएको छ ।

**१९. संचालक, कार्यकारी प्रमुख, कम्पनीका आधारभूत शैयर्थनी वा निजको नजिकका नातेदार वा निज संलग्न रहेको फर्म, कम्पनी वा संगठित संस्थाले कम्पनीलाई कुनै रकम बुझाउन बाँकी भए सो कुरा :**

कम्पनीलाई कुनै रकम बुझाउन बाँकी नरहेको जानकारी गराउँदछौं ।

**२०) संचालक, अन्य समितिका संयोजक, सदस्य, प्रमुख कार्यकारी अधिकृत तथा पदाधिकारीहरूलाई भुक्तानी गरिएको पारिश्रमिक,भत्ता तथा सुविधाहरूको रकम :**

यस कम्पनीको आर्थिक वर्ष २०७७/०७८ संचालक, अन्य समितिका संयोजक, सदस्य, कार्यकारी प्रमुख तथा पदाधिकारीहरूलाई भुक्तानी गरिएको पारिश्रमिक, भत्ता, तथा सुविधाको रकम निम्नानुसार रहेको छ :

क्र.सं.	विवरण	भुक्तानी रकम (रु.)
१.	संचालक समितिको बैठक भत्ता	७०५,०००.००
२.	अन्य समितिको बैठक भत्ता	५१७,०००.००
३.	टेलिफोन/मोबाइल/पत्र पत्रिका	४४१,०००.००
४.	प्रमुख कार्यकारी अधिकृतलाई भुक्तानी गरेको तलब भत्ता	४,४९६,७७७.००
५.	प्रबन्धक तथा व्यवस्थापनका पदाधिकारीहरूलाई भुक्तानी गरेको तलब, भत्ता	४६,५७१,०५९.००

माथि उल्लेखित रकम बाहेक प्रमुख कार्यकारी अधिकृतलाई सवारी साधन सुविधा प्रदान गरिएको छ ।

प्रमुख कार्यकारी अधिकृतलाई प्रदान गरिएको तलब भत्ता तथा अन्य सुविधा सम्बन्धमा बीमा समितिबाट जारी बीमकको कार्यकारी प्रमुखको तलब, भत्ता तथा अन्य सुविधा सम्बन्धी मार्गदर्शन, २०७४ मा भएको व्यवस्था बमोजिमको ढाँचामा निम्नानुसार प्रस्तुत गरेका छौं ।

क्र.सं.	विवरण	यस आ.व.को (रु.)	गत आ.व.को (रु.)
(क)	निश्चित वार्षिक तलब तथा भत्ताहरू	४,१४०,५००.००	३,८६०,५००.००
(ख)	कार्य सम्पादनमा आधारित पारिश्रमिक	-	-
	१. कर्मचारी बोनस	३५६,२७७.००	-
	२. प्रचलित व्यवस्था अनुसारको सुविधा	-	-
	३. प्रोत्साहन सुविधा (इन्सेन्टिभ)	-	-
(ग)	बीमा सम्बन्धी सुविधाहरू	-	-
	१. कार्यकारी प्रमुखको दुर्घटना बीमा शुल्क	-	६,९३०.००
	२. कार्यकारी प्रमुख र निजको परिवारको स्वास्थ्य बीमा	-	-
(घ)	अन्य सुविधाहरू	-	-
	<b>जम्मा</b>	<b>४४,६६,७७७.००</b>	<b>३,८६७,४३०.००</b>

२१. शेयरधनीहरूले बुझिलिन बाँकी रहेको लाभांशको रकम कम्पनीले हालसम्म लाभांश वितरण नगरेको व्यहोरा जानकारी गराउँदछौ ।
२२. दफा १४१ बमोजिम सम्पत्ति खरिद वा विक्री गरेको कुराको विवरण आ.व. २०७७/०७८ मा कम्पनीले सम्पत्ति खरिद वा विक्री गरेको कुरा कम्पनीको वित्तीय विवरणमा उल्लेख गरिएको व्यहोरा जानकारी गराउँदछौ ।
२३. दफा १७५ बमोजिम सम्बद्ध कम्पनी बीच भएको कारोवारको विवरण यस कम्पनीको सहायक कम्पनी नभएको र यो कम्पनी कुनै मुख्य कम्पनीको सहायक कम्पनी पनि नभएको हुँदा उपरोक्त दफामा उल्लेख भए बमोजिम कुनै कारोवार नभएको जानकारी गराउँदछौ ।
२४. कम्पनी ऐन, २०६३ तथा प्रचलित कानून बमोजिम संचालक समितिको प्रतिवेदनमा खुलाउनु पर्ने अन्य कुनै कुरा नभएको ।
२५. कम्पनी निर्देशिका २०७२ को निर्देशन ट ६ बमोजिमको उद्घोषण बीमा ऐन २०४९, बीमा नियमावली २०४९, बीमकको संस्थागत सुशासन सम्बन्धी निर्देशिका २०७५, बीमा समितिबाट जारी निर्देशनहरू र कम्पनी ऐन, २०६३ मा भएका कानूनी व्यवस्थाहरूको पालना भएको छ । यसमा कम्पनी सदा सजग र सचेत छ ।
२६. अन्य आवश्यक कुराहरू
- क) शेयर रजिष्ट्रार नियुक्त गरेको सम्बन्धमा धितोपत्र सम्बन्धी ऐन, २०६३ तथा कम्पनीको प्रवन्धपत्र तथा नियमावलीमा व्यवस्था भए बमोजिम संचालक समितिको मिति २०७७/०४/०४ मा सम्पन्न ७ औं बैठकबाट निर्णय भई शेयर रजिष्ट्रार सम्बन्धी कार्य गर्न सिभिल क्यापिटल मार्केट लि. लाई नियुक्त गरेको व्यहोरा जानकारी गराउन चाहन्छौ ।
- ख) लेखापरीक्षक नियुक्ति सिफारिस कम्पनी ऐन, २०६३ को दफा १११(घ) बमोजिम यस कम्पनीको आ.व. २०७८/०७९ को बाह्य लेखापरीक्षण (Statutory Audit), विस्तृत लेखापरीक्षण प्रतिवेदन (LFAR), कम्पनी ऐन, २०६३ को दफा ७८ बमोजिमको विवरण प्रमाणीकरण र कर लेखापरीक्षण गर्न लेखापरीक्षण समितिको २३ औं बैठकको सिफारिस बमोजिम श्री मदन निरौला एण्ड कम्पनी, चार्टर्ड एकाउन्टेन्ट्सलाई परिश्रमिक रु. २,५०,०००/- (अक्षरेपी दुई लाख पचास हजार मात्र) मूल्य अभिवृद्धि कर बाहेक प्रदान गर्ने गरी लेखापरीक्षक नियुक्ति गर्न यस सभा समक्ष स्वीकृतिका लागि पेश गर्दछौ ।

#### धन्यवाद ज्ञापन

कम्पनीको प्रगति तथा समृद्धिमा सहयोग पुऱ्याउनु हुने नेपाल सरकार, नियमक निकाय बीमा समिति, कम्पनी रजिष्ट्रारको कार्यालय, नेपाल धितोपत्र बोर्ड, नेपाल स्टक एक्सचेन्ज लिमिटेड, सिडिएस एण्ड क्लियरिङ लिमिटेड, शेयरधनी महानुभावहरू, स्वदेशी र विदेशी बीमा तथा पुनर्बीमा कम्पनीहरू, पुनर्बीमा ब्रोकरहरू, बैंक तथा वित्तीय संस्थाहरू, उद्योगी व्यवसायी, बीमा सभ्यर, बीमा अभिकर्ताहरू, सम्बन्धित अन्य संस्थाहरू, कम्पनीको व्यवसाय प्रवर्द्धनमा इमानदारी र लगनशीलताका साथ योगदान दिनुहुने यस कम्पनीका प्रमुख कार्यकारी अधिकृत लगायत सम्पूर्ण कर्मचारीहरूप्रति हार्दिक धन्यवाद ज्ञापन गर्दै भविष्यमा पनि यहाँहरू सबैको पूर्ण सहयोग तथा समर्थन प्राप्त हुनेछ भन्ने विश्वास लिएका छौ ।

कम्पनीलाई विश्वास गरी निरन्तर सेवाको अवसर प्रदान गर्नु हुने सम्पूर्ण बीमितहरूप्रति हार्दिक कृतज्ञता ज्ञापन गर्दछौ ।

अन्त्यमा, कम्पनीको सभा संचालनमा गहिरो रुचि लिनु भई भौतिक तथा भर्चुअल माध्यमबाट उपस्थित हुनु भएका शेयरधनी महानुभावहरूबाट सभाको कार्यसूची बमोजिमका प्रस्तावहरूमाथि छलफल गरी स्वीकृत प्रदान गर्नु हुन अनुरोध गर्दछु । साथै यहाँहरूबाट रचनात्मक सुझावहरू प्राप्त हुनेछ भन्ने अपेक्षाका साथ यो प्रतिवेदन टुङ्ग्याउने अनुमति चाहन्छु ।

धन्यवाद ।

आजाद क्षेत्र  
 अध्यक्ष  
 संचालक समिति

मिति:- २०७८ साल फाल्गुण ०६ गते

# Madan Niraula & Co.

Chartered Accountants

East of Singh Durbar  
Tanka Prasad Ghumti Sadak, Anamnagar  
GPO Box : 8262, Kathmandu-32, Nepal  
E-mail : madanniraula@gmail.com

## *Independent Auditor's Report To The Shareholder's of Ajod Insurance Limited.*

### **Opinion**

We have audited the Financial Statements of M/s Ajod Insurance Limited, (*hereinafter referred to as "the Company"*) which comprise Statement of Financial Position as at Ashad 31, 2078 (15<sup>th</sup> July 2021), Statement of Profit or Loss, Statement of Other Comprehensive Income, Statement of Cash Flows and Statement of Changes in Equity for the year then ended, and summary of significant accounting policies and explanatory information, together with schedules to the financial statements.

The accompanying financial statements read together with significant accounting policies and notes to accounts forming part of accounts present fairly, in all material respects, the financial position of the Company as at 31st Ashad, 2078 (15<sup>th</sup> July 2021), its financial performance, changes in equity and cash flows for the year then ended in accordance with Nepal Financial Reporting Standards (NFRS) and Companies Act, 2063.

### **Basis for Opinion**

We conducted our audit in accordance with Nepal Standards on Auditing (NSAs). Our responsibilities under those standards are further described in the Auditor's Responsibilities for the Audit of the Financial Statements section of our report. We are independent of the Company in accordance with the Institute of Chartered Accountants' of Nepal (ICAN) Handbook of Code of Ethics for Professional Accountants together with the ethical requirements that are relevant to our audit of the financial statements and we have fulfilled our other ethical responsibilities in accordance with these requirements. We believe that the audit evidence we have obtained are sufficient and appropriate to provide a basis for our opinion.

### **Key Audit Matters**

Key audit matters are those matters that, in our professional judgment, were of most significance in our audit of the financial statements of the current period. These matters were addressed in the context of our audit of the financial statements as a whole, and in forming our opinion thereon, and we do not provide a separate opinion on these matters. We have determined that, there are no other key audit matters to communicate in our report.





## **Responsibilities of Management and Those Charged with Governance for the Financial Statements.**

Management is responsible for the preparation and fair presentation of the financial statements in accordance with NAS, and for such internal control as management determines is necessary to enable the preparation of financial statements that are free from material misstatement, whether due to fraud or error.

In preparing the financial statements, management is responsible for assessing the Company's ability to continue as a going concern, disclosing, as applicable, matters related to going concern and using the going concern basis of accounting unless management either intends to liquidate the Company or to cease operations, or has no realistic alternative but to do so.

Those charged with governance are responsible for overseeing the Company's financial reporting process.

## **Responsibilities of Auditor for the audit of Financials Statements:**

Our objectives are to obtain reasonable assurance about whether the financial statements as a whole, are free from material misstatement, whether due to fraud or error, and to issue an auditor's report that includes our opinion. Reasonable assurance is a high level of assurance, but is not a guarantee that an audit conducted in accordance with NSAs will always detect a material misstatement when it exists. Misstatements can arise from fraud or error and are considered material if, individually or in the aggregate, they could reasonably be expected to influence the economic decisions of users taken on the basis of these financial statements.

As part of an audit in accordance with NSAs we exercise professional judgment and maintain professional skepticism throughout the audit. We also:

- Identify and assess the risks of material misstatement of the consolidated financial statements, whether due to fraud or error, design and perform audit procedures responsive to those risks, and obtain audit evidence that is sufficient and appropriate to provide a basis for our opinion. The risk of not detecting a material misstatement resulting from fraud is higher than for one resulting from error, as fraud may involve collusion, forgery, intentional omissions, misrepresentations, or the override of internal control.
- Obtain an understanding of internal control relevant to the audit in order to design audit procedures that are appropriate in the circumstances, but not for the purpose of expressing an opinion on the effectiveness of the company's internal control.
- Evaluate the appropriateness of accounting policies used and the reasonableness of accounting estimates and related disclosures made by management.
- Conclude on the appropriateness of management's use of the going concern basis of accounting and, based on the audit evidence obtained, whether a material uncertainty exists related to events or conditions that may cast significant doubt on the Company's ability to continue as a going concern. If we conclude that a material uncertainty exists, we are required to draw attention in our auditor's report to the related disclosures in the financial statements or, if such disclosures are inadequate, to modify our opinion. Our conclusions are based on the audit evidence obtained up to the date of our auditor's report. However, future events or conditions may cause the Company to cease to continue as a going concern.





We communicate with those charged with governance regarding, among other matters, the planned scope and timing of the audit and significant audit findings, including any significant deficiencies in internal control that we identify during our audit.

### Report on Other Legal and Regulatory Requirements

On the basis of our examination, we further report that:

1. We have obtained all the information and explanations, which to the best of our knowledge and belief were necessary for the purpose of audit.
2. In our opinion, the financial statements have been prepared in accordance with the provision of Companies Act, 2063 and confirm to the books of account of the company.
3. The accounts and records of the company have been maintained as required by the law.
4. To the best of our information and according to the explanations given to us and from our examination of the books of accounts of the company necessary for the purpose of audit, we have not come across cases where the management group or any employees of the company have acted contrary to legal provisions relating to accounts, or committed any misappropriation or caused loss or damage to the company; and
5. We have not come across any fraudulence in accounts, so far as it appeared from our examination of books of accounts.
6. To the best of our knowledge Company has maintained Insurance Fund, and other required reserves in line with directives issued by Insurance Board.
7. We did not obtain any information indicating company's activities which is prejudicial to the interest of insured.
8. The company has acted as per the directives of Insurance Board.
9. It appears that all the financial and other information and subject matters which is required to be submitted to the shareholders as per prevalent laws has been provided.
10. We have not come across any action and situation that impair internal control relevant to the Company's operation and fair presentation of the financial statements.
11. The operation of the Company has been found satisfactory.

Kathmandu  
Date: 2078/09/04

  
.....  
Kathmandu  
Madan Kumar Niraula, FCA  
Partner  


UDIN : 211220CA001944rmLN

# AJOD Insurance Limited

CTC Mall, Sundhara, Kathmandu

## Annexure I NFRSs based Financial Statements

### Statement of Financial Position

As at Ashad 31, 2078 (15th July, 2021)

Fig. in NPR

	Notes	Current Year	Previous Year
<b>Assets</b>			
Intangible Assets	4	1,045,597	1,566,296
Property, Plant and Equipment	5	35,012,800	34,752,743
Investment Properties	6	-	-
Deferred Tax Assets	7	53,207,154	42,771,518
Investment in Subsidiaries	8	-	-
Investment in Associates	9	-	-
Investments	10	1,435,497,264	1,061,861,810
Loans	11	-	-
Reinsurance Assets	12	1,408,441,599	531,043,340
Current Tax Assets (Net)	21	27,186,671	25,938,407
Insurance Receivables	13	157,079,752	1,015,972
Other Assets	14	42,972,643	43,152,801
Other Financial Assets	15	174,800,810	348,742,012
Cash and Cash Equivalents	16	29,169,153	88,689,250
<b>Total Assets</b>		<b>3,364,413,442</b>	<b>2,179,534,149</b>
<b>Equity &amp; Liabilities</b>			
<b>Equity</b>			
Share Capital	17(a)	1,000,000,000	700,000,000
Share Application Money Pending Allotment	17(b)	-	300,000,000
Share Premium	17(c)	-	-
Insurance Fund	17(d)	112,155,898	62,372,652
Catastrophe Reserves	17(e)	8,403,034	5,335,307
Retained Earnings	17(f)	(70,635,194)	(88,460,172)
Other Equity	17(g)	55,338,914	42,674,660
<b>Total Equity</b>		<b>1,105,262,653</b>	<b>1,021,922,446</b>
<b>Liabilities</b>			
Provisions	18	16,763,378	15,722,428
Gross Insurance Contract Liabilities	19	1,745,356,198	786,725,376
Deferred Tax Liabilities	7	-	-
Insurance Payables	20	303,172,424	218,786,735
Current Tax Liabilities (Net)	21	-	-
Borrowings	22	-	-
Other Financial Liabilities	23	39,630,129	19,560,772
Other Liabilities	24	154,228,661	116,816,391
<b>Total Liabilities</b>		<b>2,259,150,789</b>	<b>1,157,611,703</b>
<b>Total Equity and Liabilities</b>		<b>3,364,413,442</b>	<b>2,179,534,149</b>

The accompanying notes form an integral part of these Financial Statements.

Ganesh Kumar Kapar  
Account Chief

Kumar Bahadur Khatri  
Chief Executive Officer

Sagar Gurung  
Director

Ram Bahadur Gurung  
Director

Chiranjivi Dwa  
Director

As per our Report of even date  
For Madan Niraula & Co.  
Chartered Accountants

Bishnu Prasad Nepal  
Director

Pannu Datta Poudel  
Director

Shreejana Subedi  
Director

Ajad Shrestha  
Chairman

CA. Madan Kumar Niraula  
Chartered Accountant

Date : 14.12.2021  
Place : Kathmandu

## AJOD Insurance Limited

CTC Mall, Sundhara, Kathmandu

### Statement of Profit or Loss For The Year Ended Ashadh 31, 2078 (July 15, 2021)

*Fig. in NPR*

	Notes	Current Year	Previous Year
<b>Income:</b>			
Gross Earned Premiums	25	1,095,815,780	796,222,763
Premiums Ceded	26	(759,047,125)	(539,414,218)
<b>Net Earned Premiums</b>	27	<b>336,768,655</b>	<b>256,808,545</b>
Commission Income	28	170,745,594	98,424,568
Investment Income	29	107,200,275	97,122,679
Net Gains/ (Losses) on Fair Value Changes	30	-	-
Net Realised Gains/ (Losses)	31	-	-
Other Income	32	3,730,451	253,801
<b>Total Income</b>		<b>618,444,975</b>	<b>452,609,593</b>
<b>Expenses:</b>			
Gross Claims Paid	33	528,989,158	225,072,158
Claims Ceded	34	(351,733,137)	(138,545,219)
Gross Change in Contract Liabilities	35(a)	736,961,919	250,452,299
Change in Reinsurance Assets	35(b)	(694,091,943)	(192,985,310)
<b>Net Claims Paid</b>		<b>220,125,997</b>	<b>143,993,929</b>
Commission Expenses	36	36,781,411	21,681,720
Service Fees	37	3,751,312	3,029,054
Employee Benefits Expenses	38	168,000,481	140,396,975
Depreciation and Amortization Expenses	39	9,319,664	9,075,648
Impairment Losses	40	-	-
Other Expenses	41	64,044,483	62,608,618
Finance Cost	42	-	-
<b>Total Expenses</b>		<b>502,023,348</b>	<b>380,785,944</b>
<b>Net Profit/(Loss) For The Year Before Share of Net Profits of Associates Accounted for Using Equity Method and Tax</b>		<b>116,421,627</b>	<b>71,823,650</b>
Share of Net Profit of Associates accounted using Equity Method	9		
<b>Profit Before Tax</b>		<b>116,421,627</b>	<b>71,823,650</b>
Income Tax Expense	43	30,394,776	26,188,979
<b>Net Profit/ (Loss) For The Year</b>		<b>86,026,851</b>	<b>45,634,671</b>
<b>Earning Per Share</b>	50		
Basic EPS		0.09	0.07
Diluted EPS		0.09	0.07

The accompanying notes form an integral part of these Financial Statements.

\_\_\_\_\_  
Ganesh Kumar Kapar  
Account Chief

\_\_\_\_\_  
Kumar Bahadur Khatri  
Chief Executive Officer

\_\_\_\_\_  
Sagar Gurung  
Director

\_\_\_\_\_  
Ram Bahadur Gurung  
Director

\_\_\_\_\_  
Chiranjivi Dwa  
Director

As per our Report of even date  
For Madan Niraula & Co.  
Chartered Accountants

\_\_\_\_\_  
Bishnu Prasad Nepal  
Director

\_\_\_\_\_  
Pannu Datta Poudel  
Director

\_\_\_\_\_  
Shreejana Subedi  
Director

\_\_\_\_\_  
Ajad Shrestha  
Chairman

\_\_\_\_\_  
CA. Madan Kumar Niraula  
Chartered Accountant

Date : 14.12.2021  
Place : Kathmandu

# AJOD Insurance Limited

CTC Mall, Sundhara, Kathmandu

## Statement of Changes in Equity For The Year Ended Ashadh 31, 2078 (July 15, 2021)

### Previous Year

Fig. in NPR

	Ordinary Share Capital	Preference Shares	Share Application Money Pending Allotment	Share Premium	Insurance Fund	Catastrophe Reserves	Retained Earnings	Capital Reserve	Insurance Reserve	Regulatory Reserve	Fair Value Reserves	Actuarial Reserve	Revaluation Reserve	Cash Flow Hedge Reserves	Other Reserves	Total
Balance as at Shrawan 1, 2076	700,000,000	-	-	-	30,562,623	2,154,304	(85,437,647)	-	-	-	-	-	-	-	32,236,997	679,516,278
Prior period adjustment	-	-	-	-	-	-	-	-	-	-	-	-	-	-	-	-
Restated Balance as at Shrawan 1, 2076	700,000,000	-	-	-	30,562,623	2,154,304	(85,437,647)	-	-	-	-	-	-	-	32,236,997	679,516,278
Profit/(Loss) For the Year	-	-	-	-	-	-	45,634,671	-	-	-	-	-	-	-	-	45,634,671
Other Comprehensive Income for the Year, Net of Tax	-	-	-	-	-	-	-	-	-	-	-	-	-	-	-	-
i) Changes in Fair Value of FVOCI Debt Instruments	-	-	-	-	-	-	-	-	-	-	-	-	-	-	-	-
ii) Gains/ (Losses) on Cash Flow Hedge	-	-	-	-	-	-	-	-	-	-	-	-	-	-	-	-
iii) Exchange differences on translation of Foreign Operation	-	-	-	-	-	-	-	-	-	-	-	-	-	-	-	-
iv) Changes in fair value of FVOCI Equity Instruments	-	-	-	-	-	-	-	-	-	-	(96,858)	-	-	-	(96,858)	
v) Revaluation of Property, Plant and Equipment/ Intangible Assets	-	-	-	-	-	-	-	-	-	-	-	-	-	-	-	-
vi) Remeasurement of Post-Employment Benefit Obligations	-	-	-	-	-	-	-	-	-	-	-	-	-	-	-	-
Transfer to Reserves/ Funds	-	-	-	-	31,810,029	3,181,003	(14,415,815)	-	-	-	-	-	-	(20,575,216)	-	-
Transfer of Deferred Tax Reserves	-	-	-	-	-	-	(31,109,737)	-	-	-	-	-	-	31,109,737	-	-
Transfer of Depreciation on Revaluation of Property, Plant and Equipment	-	-	-	-	-	-	-	-	-	-	-	-	-	-	-	-
Transfer on Disposal of Property, Plant and Equipment	-	-	-	-	-	-	-	-	-	-	-	-	-	-	-	-
Transfer on Disposal of Equity Instruments Measured at FVTOCI	-	-	-	-	-	-	(3,131,644)	-	-	-	-	-	-	-	-	(3,131,644)
Share Issuance Costs	-	-	-	-	-	-	-	-	-	-	-	-	-	-	-	-
Contribution by/ Distribution to the owners of the Company	-	-	-	-	-	-	-	-	-	-	-	-	-	-	-	-
i) Bonus Share Issued	-	-	-	-	-	-	-	-	-	-	-	-	-	-	-	-
ii) Share Issue	-	-	-	-	-	-	-	-	-	-	-	-	-	-	-	-
iii) Cash Dividend	-	-	-	-	-	-	-	-	-	-	-	-	-	-	-	-
iv) Dividend Distribution Tax	-	-	-	-	-	-	-	-	-	-	-	-	-	-	-	-
v) Others (to be Specified)	-	-	300,000,000	-	-	-	-	-	-	-	-	-	-	-	-	300,000,000
<b>Balance as at Ashadh 31 2077</b>	<b>700,000,000</b>	<b>-</b>	<b>-</b>	<b>-</b>	<b>62,372,652</b>	<b>5,335,307</b>	<b>(88,460,172)</b>	<b>-</b>	<b>-</b>	<b>-</b>	<b>(96,858)</b>	<b>-</b>	<b>-</b>	<b>-</b>	<b>42,771,518</b>	<b>1,021,922,446</b>

Continue...

**Current Year**

	Ordinary Share Capital	Preference Shares	Share Application Money Pending Allotment	Share Premium	Insurance Fund	Catastrophe Reserves	Retained Earnings	Capital Reserve	Insurance Reserve	Regulatory Reserve	Fair Value Reserves	Actuarial Reserve	Revaluation Reserve	Cash Flow Hedge Reserves	Other Reserves	Total
Balance as at Shrawan 1, 2077	700,000,000	-	300,000,000	-	62,372,652	5,335,307	(88,460,172)	-	-	-	(96,858)	-	-	-	42,771,518	1,021,922,446
Prior period adjustment	-	-	-	-	-	-	-	-	-	-	-	-	-	-	-	-
Restated Balance as at Shrawan 1, 2077	700,000,000	-	300,000,000	-	62,372,652	5,335,307	(88,460,172)	-	-	-	(96,858)	-	-	-	42,771,518	1,021,922,446
Profit/(Loss) For the Year	-	-	-	-	-	-	86,026,851	-	-	-	-	-	-	-	-	86,026,851
Other Comprehensive Income for the Year, Net of Tax	-	-	-	-	-	-	-	-	-	-	-	-	-	-	-	-
i) Changes in Fair Value of FVOCI Debt Instruments	-	-	-	-	-	-	-	-	-	-	-	-	-	-	-	-
ii) Gains/ (Losses) on Cash Flow Hedge	-	-	-	-	-	-	-	-	-	-	-	-	-	-	-	-
iii) Exchange differences on translation of Foreign Operation	-	-	-	-	-	-	-	-	-	-	-	-	-	-	-	-
iv) Changes in fair value of FVOCI Equity Instruments	-	-	-	-	-	-	-	-	-	-	-	-	-	-	-	-
v) Revaluation of Property, Plant and Equipment/ Intangible Assets	-	-	-	-	-	-	-	-	-	-	2,131,761	-	-	-	-	2,131,761
vi) Remeasurement of Post-Employment Benefit Obligations	-	-	-	-	-	-	-	-	-	-	-	-	-	-	-	-
Transfer to Reserves/ Funds	-	-	-	-	49,783,246	3,067,727	(94,396,346)	-	-	-	-	-	-	-	41,545,373	-
Transfer of Deferred Tax Reserves	-	-	-	-	-	-	31,109,737	-	-	-	-	-	-	-	(31,109,737)	-
Transfer of Depreciation on Revaluation of Property, Plant Equipment	-	-	-	-	-	-	-	-	-	-	-	-	-	-	-	-
Transfer on Disposal of Property, Plant and Equipment	-	-	-	-	-	-	-	-	-	-	-	-	-	-	-	-
Transfer on Disposal of Equity Instruments Measured at FVTOCI	-	-	-	-	-	-	(138,369)	-	-	-	96,858	-	-	-	-	(41,511)
Share Issuance Costs	-	-	-	-	-	-	(4,776,895)	-	-	-	-	-	-	-	-	(4,776,895)
Contribution by/ Distribution to the owners of the Company	-	-	-	-	-	-	-	-	-	-	-	-	-	-	-	-
i) Bonus Share Issued	-	-	-	-	-	-	-	-	-	-	-	-	-	-	-	-
ii) Share Issue	300,000,000	-	(300,000,000)	-	-	-	-	-	-	-	-	-	-	-	-	-
iii) Cash Dividend	-	-	-	-	-	-	-	-	-	-	-	-	-	-	-	-
iv) Dividend Distribution Tax	-	-	-	-	-	-	-	-	-	-	-	-	-	-	-	-
v) Others (Share application not allotted)	-	-	-	-	-	-	-	-	-	-	-	-	-	-	-	-
<b>Balance as at Ashadh 31 2078</b>	<b>1,000,000,000</b>	-	-	-	<b>112,155,898</b>	<b>8,403,034</b>	<b>(70,635,194)</b>	-	-	-	<b>2,131,761</b>	-	-	-	<b>53,207,154</b>	<b>1,105,262,653</b>

**Ganesh Kumar Kapar**  
Account Chief

**Kumar Bahadur Khatri**  
Chief Executive Officer

**Sagar Gurung**  
Director

**Ram Bahadur Gurung**  
Director

**Chiranjivi Dwa**  
Director

**Bishnu Prasad Nepal**  
Director

**Pannu Datta Poudel**  
Director

**Shreejana Subedi**  
Director

**Ajad Shrestha**  
Chairman

**CA. Madan Kumar Niraula**  
Chartered Accountant

Date : 14.12.2021  
Place : Kathmandu

As per our Report of even date  
For Madan Niraula & Co.  
Chartered Accountants

## AJOD Insurance Limited

CTC Mall, Sundhara, Kathmandu

### Statement of other Comprehensive Income For The Year Ended Ashadh 31, 2078 (July 15, 2021)

*Fig. in NPR*

	Current Year	Previous Year
<b>Net Profit/ (Loss) For The Year</b>	<b>86,026,851</b>	<b>45,634,671</b>
<b>Other Comprehensive Income</b>		
<b>a) Items that are or may be Reclassified to Profit or Loss</b>		
Changes in Fair Value of FVOCI Debt Instruments	-	-
Cash Flow Hedge - Effective Portion of Changes in Fair Value	-	-
Exchange differences on translation of Foreign Operation	-	-
Share of other comprehensive income of associates accounted for using the equity method	-	-
Income Tax Relating to Above Items	-	-
Reclassified to Profit or Loss	-	-
<b>b) Items that will not be Reclassified to Profit or Loss</b>		
Changes in fair value of FVOCI Equity Instruments	3,045,372	(138,369)
Revaluation of Property, Plant and Equipment/ Intangible Assets	-	-
Remeasurement of Post-Employment Benefit Obligations	-	-
Share of other comprehensive income of associates accounted for using the equity method	-	-
Income Tax Relating to Above Items	(913,612)	41,511
<b>Total Other Comprehensive Income For the Year, Net of Tax</b>	<b>2,131,761</b>	<b>(96,858)</b>
<b>Total Comprehensive Income For the Year, Net of Tax</b>	<b>88,158,611</b>	<b>45,537,813</b>

*The accompanying notes form an integral part of these Financial Statements.*

\_\_\_\_\_  
**Ganesh Kumar Kapar**  
 Account Chief

\_\_\_\_\_  
**Kumar Bahadur Khatri**  
 Chief Executive Officer

\_\_\_\_\_  
**Sagar Gurung**  
 Director

\_\_\_\_\_  
**Ram Bahadur Gurung**  
 Director

\_\_\_\_\_  
**Chiranjivi Dwa**  
 Director

As per our Report of even date  
 For Madan Niraula & Co.  
 Chartered Accountants

\_\_\_\_\_  
**Bishnu Prasad Nepal**  
 Director

\_\_\_\_\_  
**Pannu Datta Poudel**  
 Director

\_\_\_\_\_  
**Shreejana Subedi**  
 Director

\_\_\_\_\_  
**Ajad Shrestha**  
 Chairman

\_\_\_\_\_  
**CA. Madan Kumar Niraula**  
 Chartered Accountant

Date : 14.12.2021  
 Place : Kathmandu



## AJOD Insurance Limited

CTC Mall, Sundhara, Kathmandu

### Statement of Cash Flows

For The Year Ended Ashadh 31, 2078 (July 15, 2021)

*Fig. in NPR*

	Current Year	Previous Year
<b>Cash Flow From Operating Activities:</b>		
<b>Cash Received</b>		
Gross Premium Received	1,108,374,130	848,985,444
Commission Received	135,667,432	139,977,906
Claim Recovery Received from Reinsurers	292,861,941	138,580,726
Realised Foreign Exchange Income other than on Cash and Cash Equivalents	-	-
Others (to be Specified)	81,913,804	253,801
<b>Cash Paid</b>		
Gross Claims Paid	(528,989,158)	(231,572,158)
Reinsurance Premium Paid	(548,638,269)	(467,352,042)
Commission Paid	(42,918,923)	(28,521,442)
Service Fees Paid	(8,082,986)	1,664,938
Employee Benefits Expenses Paid	(175,016,999)	(122,845,158)
Other Expenses Paid	(60,341,806)	(73,153,432)
Others (to be Specified)	-	-
Income Tax Paid	(40,537,269)	(60,498,560)
<b>Net Cash Flow From Operating Activities [1]</b>	<b>214,291,897</b>	<b>145,520,022</b>
<b>Cash Flow From Investing Activities</b>		
Acquisitions of Intangible Assets	-	(620,996)
Proceeds From Sale of Intangible Assets	-	-
Acquisitions of Investment Properties	-	-
Proceeds From Sale of Investment Properties	-	-
Rental Income Received	-	-
Acquisitions of Property, Plant & Equipment	(9,456,713)	(12,444,163)
Proceeds From Sale of Property, Plant & Equipment	233,011	-
Payment for acquisition of Subsidiaries/ Investment in Subsidiaries	-	-
Investment in Associates	-	-
Receipts from Sale of Investments in Subsidiaries	-	-
Receipts from Sale of Investments in Associates	-	-
Purchase of Equity Instruments	(23,445,305)	(9,800,179)
Proceeds from Sale of Equity Instruments	10,766,837	-
Purchase of Mutual Funds	(4,500,000)	-
Proceeds from Sale of Mutual Funds	-	-
Purchase of Preference Shares	-	-
Proceeds from Sale of Preference Shares	-	-
Purchase of Debentures	(88,122,000)	(15,000,000)
Proceeds from Sale of Debentures	-	-
Purchase of Bonds	-	-
Proceeds from Sale of Bonds	-	-
Investments in Deposits	(265,500,000)	(160,970,438)
Maturity of Deposits	-	-
Proceeds from Finance Lease	-	-
Loans Paid	-	-

*Continue...*

	Current Year	Previous Year
Proceeds from Loans	-	-
Interest Income Received	110,920,120	93,333,884
Dividend Received	68,950	-
Others (to be Specified)	-	-
<b>Total Cash Flow From Investing Activities [2]</b>	<b>(269,035,100)</b>	<b>(105,501,892)</b>
<b>Cash Flow From Financing Activities</b>		
Interest Paid	-	-
Proceeds From Borrowings	-	-
Repayment of Borrowings	-	-
Payment of Finance Lease	-	-
Proceeds From Issue of Share Capital	-	15,000,000
Share Issuance Cost Paid	(4,776,895)	-
Dividend Paid	-	-
Dividend Distribution Tax Paid	-	-
Others (to be Specified)	-	-
<b>Total Cash Flow From Financing Activities [3]</b>	<b>(4,776,895)</b>	<b>15,000,000</b>
<b>Net Increase/(Decrease) In Cash &amp; Cash Equivalents [1+2+3]</b>	<b>(59,520,097)</b>	<b>55,018,131</b>
Cash & Cash Equivalents At Beginning of The Year/Period	88,689,250	33,671,119
Effect of Exchange Rate Changes on Cash and Cash Equivalents	-	-
<b>Cash &amp; Cash Equivalents At End of The Year/Period</b>	<b>29,169,153</b>	<b>88,689,250</b>
<b>Components of Cash &amp; Cash Equivalents</b>		
Cash In Hand	-	-
Cheques In Hand	-	-
Term Deposit with Banks (with initial maturity upto 3 months)	-	-
Balance With Banks	29,169,153	88,689,250

The accompanying notes form an integral part of these Financial Statements.

Ganesh Kumar Kapar  
Account Chief

Kumar Bahadur Khatri  
Chief Executive Officer

Sagar Gurung  
Director

Ram Bahadur Gurung  
Director

Chiranjivi Dwa  
Director

As per our Report of even date  
For Madan Niraula & Co.  
Chartered Accountants

Bishnu Prasad Nepal  
Director

Pannu Datta Poudel  
Director

Shreejana Subedi  
Director

Ajad Shrestha  
Chairman

CA. Madan Kumar Niraula  
Chartered Accountant

Date : 14.12.2021  
Place : Kathmandu

## AJOD Insurance Limited

CTC Mall, Sundhara, Kathmandu

### Statement of Distributable Profit or Loss For The Year Ended Ashadh 31, 2078 (July 15, 2021)

*Fig. in NPR*

	Current Year	Previous Year
Opening Balance in Retained Earnings	(88,460,172)	(85,437,647)
Net profit or (loss) as per statement of profit or loss	86,026,851	45,634,671
<b>Appropriations:</b>		
i) Transfer to Catastrophe Reserves	(2,998,785)	(3,181,003)
ii) Transfer to Capital Reserves	-	-
iii) Transfer to Regulatory Reserves	-	-
iv) Transfer to Fair Value Reserves	(138,369)	-
v) Transfer of Deferred Tax Reserves	(10,435,636)	(10,534,521)
vi) Others (Insurance Fund)	(49,093,831)	(31,810,029)
vii) Others (Share issue cost)	(4,776,895)	(3,131,644)
<b>Less:</b>		
i) Unrealised Gain on fluctuation of Foreign Exchange Currency	-	-
ii) Unrealised Income on unwinding of Financial Assets	-	-
iii) Actuarial Reserve	-	-
iv) Goodwill Recognised	-	-
v) Others (Prior period adjustment)	-	-
<b>Distributable Profit or loss</b>	<b>(69,876,837)</b>	<b>(88,460,172)</b>



# AJOD Insurance Limited

CTC Mall, Sundhara, Kathmandu

## Notes to the Financial Statements for the year ended Ashadh 31, 2078 (July 15, 2021)

### 1 General Information

Ajod Insurance Limited (herein after referred to as the 'Company') was incorporated on 2064/03/07 and operated as general insurance company after obtaining license on 2074/10/24 under the Insurance Act 2049.

The registered office of the Company is located at Sundhara Kathmandu. The Company's shares are listed on 2077/04/12.

The financial statements are approved for issue by the Company's Board of Directors on 14.12.2021

### 2 Basis of Preparation

#### (a) Statement of Compliance

The Financial Statements have been prepared in accordance with the Nepal Financial Reporting Standards (NFRS) issued by the Nepal Accounting Standards Board (ASB), as per the provisions of The Nepal Chartered Accountants Act, 1997. These confirm, in material respect, to NFRS as issued by the Nepal Accounting Standards Board. The Financial Statements have been prepared on a going concern basis. The term NFRS, includes all the standards and the related interpretations which are consistently used.

Accounting policies are consistently applied across all periods reported. The presentation and classification of financial figures relating to previous period are regrouped or reclassified where relevant to facilitate consistent presentation and better comparability.

#### (b) Basis of Measurement

The Financial Statements have been prepared on the historical cost basis except for following Assets & Liabilities which have been measured at Fair Value amount:

- i. Certain Financial Assets & Liabilities which are required to be measured at fair value
- ii. Defined Employee Benefits
- iii. Insurance Contract Liabilities which are required to be determined using actuarial valuation for Liability Adequacy Test (LAT).

Historical cost is generally Fair Value of the consideration given in exchange for goods & services.

Fair value is the price that would be received to sell an asset or paid to transfer a liability in an orderly transaction between market participants at the measurement date, regardless of whether that price is directly observable or estimated using another valuation technique.

In addition, for Financial Reporting purposes, Fair Value measurements are categorized into Level 1, or 2, or 3 based on the degree to which the inputs to the Fair Value measurements are observable & the significance of the inputs to the Fair Value measurement in its entirety, which are described as follows:

- Level 1 - Inputs are quoted prices (unadjusted) in active markets for identical Assets or Liabilities that the entity can access at the measurement date;
- Level 2 - Inputs are inputs, other than quoted prices included within Level 1, that are observable for the Asset or Liability, either directly or indirectly; and
- Level 3 - Inputs are unobservable inputs for the Asset or Liability.

#### (c) Use of Estimates

The preparation of these Financial Statements in conformity with NFRS requires management to make estimates, judgements and assumptions. These estimates, judgments and assumptions affect the reported balances of Assets & Liabilities, disclosures relating to Contingent Liabilities as at the date of the Financial Statements and the reported amounts of Income & Expenses for the years presented. Actual results may differ from these estimates. Estimates and underlying assumptions are reviewed on an ongoing basis. Changes in estimates are reflected in the Financial Statements in the period in which changes are made and, if material, their effects are disclosed in the Notes to the financial statements.

**(d) Functional and Presentation Currency**

These Financial Statements are presented in Nepalese Rupees (NPR) which is the Company's functional currency. All financial information presented in NPR has been rounded to the nearest rupee except where indicated otherwise.

**Going Concern**

The financial statements are prepared on a going concern basis. The Board of Directors have considered a wide range of information relating to present and future conditions, including future projections of profitability, cash flows and capital resources while assessing the going concern basis. Furthermore, Board is not aware of any material uncertainties that may cast significant doubt upon Company's ability to continue as a going concern and they do not intend either to liquidate or to cease operations of it.

**(f) Changes in Accounting Policies**

Accounting policies are the specific principles, bases, conventions, rules and practices applied by the Company in preparing and presenting financial statements. The Company is permitted to change an accounting policy only if the change is required by a standard or interpretation; or results in the financial statements providing reliable and more relevant information about the effects of transactions, other events or conditions on the entity's financial position, financial performance, or cash flows.

**(g) Recent Accounting Pronouncements**

Accounting standards issued and effective

All the accounting standard made effective by the ASB are applied while preparing the financial statement of the Company.

Accounting standards issued and non-effective

IFRS 17 "Insurance Contracts"

IFRS 16 "Leases"

**(h) Carve-outs**

The company has not applied any carve outs provided by ASB

**3 Significant Accounting Policies**

This note provides a list of the significant policies adopted in the preparation of these Financial Statements.

**(a) Property, Plant and Equipment (PPE)**

**i) Recognition**

Freehold land is carried at historical cost and other items of property, plant and equipment are stated at cost of acquisition or construction less accumulated depreciation when, it is probable that future economic benefits associated with the item will flow to the Company and it can be used for more than one year and the cost can be measured reliably.

Subsequent costs are included in the asset's carrying amount or recognised as a separate asset, as appropriate, only when it meets the recognition criteria as mentioned above. The carrying amount of any component accounted for as a separate asset is derecognised when replaced. All other repairs and maintenance are charged to profit or loss during the reporting period in which they are incurred.

**ii) Revaluation**

The Company has not used revaluation model for subsequent measurement of its PPE.

**iii) Depreciation**

Depreciation on Property, Plant and Equipment ie Furniture & Fixtures, Computer and IT Equipment, Office Equipments and Vehicles is provided on "Diminishing Balance Method (DBM)" based on Useful Life estimated by technical expert of the management.

The Assets Useful Life/ Rate of Depreciation and Residual Values are reviewed at the Reporting date and the effect of any changes in estimates are accounted for on a prospective basis.

Useful Life of Property, Plant and Equipment based on DBM is categorised as stated below:

List of Asset Categories	Rate of Depreciation (In %) for DBM	Estimated Useful Life (In Years)
Furniture & Fixtures	25%	4
Computers and IT Equipments	25%	4
Office Equipment	25%	4
Vehicles	20%	5

**iv) Derecognition**

An item of Property, Plant and Equipment is derecognized upon disposal or when no Future Economic Benefits are expected to arise from the continued use of the Asset. Any Gain or Loss arising on the disposal or retirement of an item of Property, Plant and Equipment is determined as the difference between the sales proceeds and the carrying amount of the Asset and is recognized in the Statement of Profit or Loss.

**v) Impairment**

Assets are tested for impairment whenever events or changes in circumstances indicate that the carrying amount may not be recoverable. An impairment loss is recognized for the amount by which the Asset's carrying amount exceeds its recoverable amount. The recoverable amount is higher of an asset's fair value less cost of disposal and value in use. Value in use is based on the estimated future cash flows, discounted to their present value using pre-tax discount rate that reflects current market assessments of the time value of money and risk specific to the assets. Assets that suffer an impairment are reviewed for possible reversal of the impairment at the end of each reporting period. In case of such reversal, the carrying amount of the asset is increased so as not to exceed the carrying amount that would have been determined had there been no impairment loss.

**vi) Capital Work-In-Progress**

These are expenses of capital nature directly incurred in the construction of buildings, major plant and machinery and system development which are to be capitalized. Capital Work in Progress would be transferred to the relevant asset when it is available for use. Capital Work in Progress is stated at cost less any accumulated impairment losses.

**(b) Intangible Assets**

**i) Recognition**

Intangible assets acquired separately are measured on initial recognition at cost. Following initial recognition, intangible assets are carried at cost less any accumulated amortization and any accumulated impairment losses. Internally generated intangibles, excluding capitalized development costs, are not capitalized and the related expenditure is reflected in statement of profit or loss in the year in which the expenditure is incurred.

Subsequent expenditure on intangible assets is capitalized only when it increases the future economic benefits embodied in the specific asset to which it relates. All other expenditure is expensed as incurred.

**ii) Amortization**

The useful lives of intangible assets are assessed to be either finite or indefinite. An intangible asset shall be regarded as having an indefinite useful life when, based on an analysis of all of the relevant factors, there is no foreseeable limit to the period over which the asset is expected generate net cash inflow for the entity.

Amortisation is recognised in income statement on straight line method over the estimated useful life of the intangible assets from the date that it is available for use since this most closely reflects the expected pattern of consumption of the future economic benefits embodied in the asset. The amortisation period and the amortisation method for an intangible asset with a finite useful life are reviewed at least at each financial year end. Changes in the expected useful life or the expected pattern of consumption of future economic benefits embodied in the asset are considered to modify the amortisation period or method, as appropriate, and are treated as changes in accounting estimates. The amortisation expense on intangible assets with finite lives is recognised in the statement of profit or loss.



Useful Life of Intangible Assets based on SLM is categorised as stated below:

List of Asset Categories	Useful Life (In Years) for SLM
Softwares	5

**iii) Derecognition**

An Intangible Asset is derecognised when no Future Economic Benefits are expected to arise from the continued use of the Asset. Any Gain or Loss arising on the derecognition is determined as the difference between the sales proceeds and the carrying amount of the Asset and is recognized in the Statement of Profit or Loss.

**iv) Impairment of Assets**

The Company assesses at each reporting date as to whether there is any indication that Intangible Assets may be impaired. If any such indication exists, the recoverable amount of an asset is estimated to determine the extent of impairment, if any. An impairment loss is recognised in the Statement of Profit or Loss to the extent, asset's carrying amount exceeds its recoverable amount. The recoverable amount is higher of an asset's fair value less cost of disposal and value in use. Value in use is based on the estimated future cash flows, discounted to their present value using pre-tax discount rate that reflects current market assessments of the time value of money and risk specific to the assets.

**(c) Investment Properties**

Property that is held for rental income or for capital appreciation or both, is classified as investment property. Investment properties are measured initially at cost, including related transaction cost. It is subsequently carried at cost less accumulated depreciation. Subsequent expenditure is capitalised to the asset's carrying amount only when it is probable that future economic benefits associated with the expenditure will flow to the Company and the cost can be measured reliably. All other repairs and maintenance costs are expensed when incurred.

Land is carried at historical cost, however, buildings are depreciated over their estimated useful lives as mentioned above.

Investment properties are derecognised either when they have been disposed of, or when the investment property is permanently withdrawn from use and no future economic benefit is expected from its disposal. Any gains or losses on the retirement or disposal of an investment property are recognised in the statement of profit or loss in the year of retirement or disposal.

Transfers are made to (or from) investment property only when there is a change in use. For a transfer from investment property to PPE, the deemed cost for subsequent accounting is the fair value at the date of change in use. If PPE becomes an investment property, the Company accounts for such property in accordance with the policy stated under PPE up to the date of change in use. The company doesnot have any Investment Property as on Ashadh end.

**(d) Cash & Cash Equivalent**

Cash & Cash Equivalents includes Cash In Hand, Bank Balances and short term deposits with a maturity of three months or less.

**(e) Financial Assets**

**i) Initial Recognition & Measurement**

Financial Assets are recognized when, and only when, the Company becomes a party to the contractual provisions of the Financial Instrument. The Company determines the classification of its Financial Assets at initial recognition.

When Financial Assets are recognized initially, they are measured at Fair Value, plus, in the case of Financial Assets not at fair value through profit or loss, transaction costs that are attributable to the acquisition of the Financial Asset. Transaction costs of Financial Assets carried at Fair Value through Profit or Loss are expensed in the Statement of Profit or Loss.

**ii) Subsequent Measurement**

**a) Financial Assets carried at Amortized Cost (AC)**

A Financial Asset is measured at amortized cost if it is held within a business model whose objective is to hold the asset in order to collect contractual cash flows and the contractual terms of the Financial Asset give rise on specified dates to cash flows that are solely payments of principal and interest on the principal amount outstanding. Interest income in these financial assets is measured using effective interest rate method.

**b) Financial Assets at Fair Value through Other Comprehensive Income (FVTOCI)**

A Financial Asset is measured at FVTOCI if it is held within a business model whose objective is achieved by both collecting contractual cash flows and selling Financial Assets and the contractual terms of the Financial Asset give rise on specified dates to cash flows that are solely payments of principal and interest on the principal amount outstanding. These financial assets are measured at fair value and changes are taken to statement of other comprehensive income.

**c) Financial Assets at Fair Value through Profit or Loss (FVTPL)**

A Financial Asset which is not classified in any of the above categories are measured at FVTPL. These financial assets are measured at fair value and changes are taken to statement of profit or loss.

**iii) De-Recognition**

A Financial Asset is derecognized only when the Company has transferred the rights to receive cash flows from the Financial Asset. Where the Company has transferred an Asset, the Company evaluates whether it has transferred substantially all risks and rewards of ownership of the Financial Asset. In such cases, the Financial Asset is derecognized. Where the Company has not transferred substantially all risks and rewards of ownership of the Financial Asset, the Financial Asset is not derecognized. Where the Company retains control of the Financial Asset, the Asset is continued to be recognized to the extent of continuing involvement in the Financial Asset.

**iv) Impairment of Financial Assets**

The Company assesses at each reporting date whether there is objective evidence that a financial asset or group of financial assets is impaired. A financial asset or a group of financial assets is deemed to be impaired if, there is objective evidence of impairment as a result of one or more events that has occurred since the initial recognition of the asset (an incurred 'loss event') and that loss event has an impact on the estimated future cash flows of the financial asset or the group of financial assets that can be reliably estimated. Evidence of impairment may include indications that a financial asset or a group of financial assets is experiencing significant financial difficulty, default or delinquency in interest or principal payments, the probability that they will enter bankruptcy or other financial reorganization and observable data indicating that there is a measurable decrease in the estimated future cash flows, such as changes in arrears or economic conditions that correlate with defaults.

***Expected Credit Loss for Impairment of Financial Assets is applicable after implementation of NFRS 9***

In accordance with NFRS 9 "Financial Instrument", the Company uses 'Expected Credit Loss' (ECL) Model, for evaluating impairment of Financial Assets other than those measured at Fair Value through Profit or Loss (FVTPL).

**Expected Credit Losses are measured through a loss allowance at an amount equal to:**

The 12-months Expected Credit Losses (Expected Credit Losses that result from those default events on the Financial Instrument that are possible within 12 months after the reporting date); or

Full Lifetime Expected Credit Losses (Expected Credit Losses that result from all possible default events over the life of the Financial Instrument)

For other assets, the Company uses 12 months Expected Credit Losses to provide for impairment loss where there is no significant increase in credit risk. If there is significant increase in credit risk Full Lifetime ECL is used.

**(f) Financial Liabilities**

**i) Initial Recognition & Measurement**

Financial Liabilities are recognized when, and only when, the Company becomes a party to the contractual provisions of the Financial Instrument. The Company determines the classification of its Financial Liabilities at initial recognition.

All Financial Liabilities are recognized initially at Fair Value, plus, in the case of Financial Liabilities not at fair value through profit or loss, transaction costs that are attributable to the issue of the Financial Liability.

**ii) Subsequent Measurement**

After initial recognition, Financial Liabilities are subsequently measured at amortized cost using the Effective Interest Method.

For trade and other payables maturing within one year from the date of Statement of Financial Position, the carrying amounts approximate Fair value due to short maturity of these instruments.

**iii) De-Recognition**

A Financial Liability is de-recognized when the obligation under the liability is discharged or cancelled or expires. When an existing Financial Liability is replaced by another from the same lender on substantially different terms, or the terms of an existing liability are substantially modified, such an exchange or modification is treated as a de-recognition of the original liability and the recognition of a new liability, and the difference in the respective carrying amounts is recognized in the Statement of Profit or Loss.

**(g) Offsetting financial instruments**

Financial assets and liabilities are offset and the net amount is reported in the Statement of Financial Position where there is legally enforceable right to offset the recognised amounts and there is an intention to settle on a net basis or realise the asset and settle the liability simultaneously. The legally enforceable right must not be contingent on future events and must be enforceable in the normal course of business and in the event of default, insolvency or bankruptcy of the Company or the counterparty.

**(h) Reinsurance Assets**

Reinsurance assets are the assets which are created against insurance contract liabilities of the amount which are recoverable from the reinsurer. These assets are created for the reinsurer's share of insurance contract liabilities.

A reinsurance asset is impaired if there is objective evidence, as a result of an event that occurred after the initial recognition of the reinsurance asset, that the Company may not receive all amounts due to it under the terms of the contract, and the event has a reliably measurable impact on the amount that the company will receive from the re-insurer. If a reinsurance asset is impaired, the company reduces the carrying amount accordingly and is recognized in statement of profit or loss.

**(i) Equity**

Financial Instruments issued by the Company are classified as Equity only to the extent that they do not meet the definition of a Financial Liability or Financial Asset.

**(j) Reserves and Funds**

**i) Share Premium:** If the Company issues share capital at premium it receives extra amount other than share capital such amount is transferred to share premium. The amount in share premium is allowed for distribution subject to provisions of company act & regulatory requirement.

**ii) Insurance Fund:** The Company has allocated insurance fund for the amount which is 50% of the net profit every year as per Regulator's Directive.

**iii) Catastrophe Reserves:** The Company has allocated catastrophe reserve for the amount which is 10% of the net profit for the year as per Regulator's Directive.

**iv) Fair Value Reserves:** The Company has policy of creating fair value reserve equal to the amount of Fair Value Gain recognized in statement of other comprehensive income as per regulator's directive.

- v) **Regulatory Reserves:** Reserve created out of net profit in line with different circulars issued by regulatory authority.
- vi) **Actuarial Reserves:** Reseserve against actuarial gain or loss on present value of defined benefit obligation resulting from, experience adjustments (the effects of differences between the previous actuarial assumptions and what has actually occurred); and the effects of changes in actuarial assumptions.
- vii) **Cash flow Hedge Reserves:** Is the exposure to variability in cash flows that is attributable to a particular risk associated with all or a component of a recognized asset or liability or a highly probable forecast transaction, and could affect profit or loss. Reserve represent effective portion of the gain or loss on the hedging instrument recognized in other comprehensive income.
- viii) **Revaluation Reserves:** Reserve created against revaluation gain on property, plant & equipments & intangible assets, other than the reversal of earlier revaluation losses charged to profit or loss.
- ix) **Other Reserves:** Reserve other than above reserves, for e.g. deferred tax reserve, others (to be specified)

**(k) Insurance Contract Liabilities**

**i) Provision for unearned premiums**

Unearned premiums reserve represents the portion of the premium written in the year but relating to the unexpired term of coverage.

Change in reserve for unearned insurance premium represents the net portion of the gross written premium transferred to the unearned premium reserve during the year to cover the unexpired period of the policies.

**ii) Outstanding claims provisions**

Outstanding claims provisions are based on the estimated ultimate cost of all claims incurred but not settled at the statement of financial position date, whether reported or not, together with related claims handling costs.

**iii) Provision for claim incurred but not reported (IBNR)**

Significant delays are experienced in the notification and settlement of certain types of claims, the ultimate cost of which cannot be known with certainty at the statement of financial position date.

The liability is calculated at the reporting date using a range of standard actuarial claim projection techniques, based on empirical data and current assumptions that may include a margin for adverse deviation.

**Liability adequacy**

At each reporting date, the Company reviews its unexpired risk and a liability adequacy test is performed to determine whether there is any overall excess of expected claims and deferred acquisition costs over unearned premiums. The calculation uses current estimates of future contractual cash flows after taking account of the investment return expected to arise on assets relating to the relevant non-life insurance technical provisions. If these estimates show that the carrying amount of the unearned premiums is inadequate, the deficiency is recognized in the statement of profit or loss by setting up a provision for liability.

**(l) Employee Benefits**

**i) Short Term Obligations**

Liabilities for wages and salaries, including non-monetary benefits that are expected to be settled wholly within 12 months after the end of the period in which the employees render the related service are recognized in respect of employees' services up to the end of the reporting period and are measured at the amounts expected to be paid when the liabilities are settled. The liabilities are presented as current employee benefit obligations in the Statement of Financial Position.

**ii) Post - Employment Benefits**

**- Defined Contribution Plan**

The Company pays Provident Fund contributions to publicly administered Provident Funds as per local regulations. The Company has no further payment obligations once the contributions have been paid. The contributions are accounted for as defined contribution plans and the contribution are recognized as Employee

Benefit Expense when they are due. The company also has contributed a fixed amount of gratuity in CIT in the employee account due to which it is also accounted as defined contribution plan.

**- Defined Benefit Plan**

For Defined Benefit Plan, the cost of providing benefits is determined using the Projected Unit Credit Method, with Actuarial Valuations being carried out at each Statement of Financial Position. Actuarial Gains & Losses are recognized in the Other Comprehensive Income in the period in which they occur. Past service cost is recognized immediately to the extent that the benefits are already vested and otherwise is amortized on a Straight Line Basis over the average period until the benefits become vested. The retirement benefit obligation recognized in the Statement of Financial Position represents the present value of the defined benefit obligation as adjusted for unrecognized past service cost, as reduced by the Fair Value of plan Assets (If Any). Any Asset resulting from this calculation is limited to past service cost, plus the present value of available refunds and reductions in future contributions to the plan.

**iii) Long Term Employee Benefits**

The liabilities for un-availed earned leaves are not expected to be settled wholly within 12 months after the end of the period in which the employees render the related service. Leave Encashment has been computed using Actuarial Assumptions and these are measured at the present value of expected future payments to be made in respect of services provided by employees up to the end of the year using the Projected Unit Credit Method. The benefits are discounted using the market yields at the end of the year that have terms approximating to the terms of assumptions.

**iv) Termination**

Termination benefits are payable when employment is terminated by the Company before the normal retirement date, or when an employee accepts voluntary retirement in exchange of these benefits. The Company recognises termination benefits at the earlier of the following dates:

- a) when the Company can no longer withdraw the offer of those benefits; and
- b) when the entity recognises costs for a restructuring that is within the scope of NAS 37 and involves the payment of termination benefits.

The termination benefits are measured based on the number of employees expected to accept the offer in case of voluntary retirement scheme.

**(m) Revenue Recognition**

**i) Gross Earned Premiums**

Gross Earned Premiums are arrived at after deducting unearned premium reserves from Direct Premium and Premiums on Reinsurance Accepted. Direct premiums comprise the total premiums receivable for the whole period of cover provided by contracts entered into during the reporting period. They are recognised on the date on which the policy commences.

Unearned premiums are those proportions of premiums written in a year that relate to periods of risk after the reporting date. Unearned premiums are calculated on a daily pro rata basis. The proportion attributable to subsequent periods is deferred as a provision for unearned premiums.

**ii) Reinsurance Premium**

Direct Reinsurance premiums comprise the total premiums payable for the whole cover provided by contracts entered into the period and are recognized on the date on which the policy incepts. Premiums include any adjustments arising in the accounting period in respect of reinsurance contracts incepting in prior accounting periods.

Unearned reinsurance premiums are those proportions of premiums written in a year that relate to periods of risk after the reporting date. Unearned reinsurance premiums are deferred over the term of the underlying direct insurance policies for risks- attaching contracts and over the term of the reinsurance contract for losses occurring contracts.

Reinsurance premiums and claims on the face of the statement of profit or loss have been presented as negative items within premiums and net claims, respectively, because this is consistent with how the business is managed.

**iii) Commission Income**

Commission Income is recognised on accrual basis. If the income is for future periods, then they are deferred and recognised over those future periods.

**iv) Investment income**

Interest income is recognised in the statement of profit or loss as it accrues and is calculated by using the EIR method. Fees and commissions that are an integral part of the effective yield of the financial asset are recognised as an adjustment to the EIR of the instrument.

Investment income also includes dividends when the right to receive payment is established.

**v) Net realised gains and losses**

Net realised gains and losses recorded in the statement of profit or loss include gains and losses on financial assets and properties. Gains and losses on the sale of investments are calculated as the difference between net sales proceeds and the original or amortised cost and are recorded on occurrence of the sale transaction.

**(n) Product Classification**

Insurance contracts are those contracts when the Company (the insurer) has accepted significant insurance risk from another party (the policyholders) by agreeing to compensate the policyholders if a specified uncertain future event (the insured event) adversely affects the policyholders. As a general guideline, the Company determines whether it has significant insurance risk by comparing benefits paid with benefits payable if the insured event did not occur. Insurance contracts can also transfer financial risk.

The Company has following portfolios under which it operates its business:

- i) Fire Portfolio** - Fire insurance business means the business of affecting and carrying out contracts of insurance, otherwise than incidental to some other class of insurance business against loss or damage to property due to fire, explosion, storm and other occurrences customarily included among the risks insured against in the fire insurance business.
- ii) Motor Portfolio** - Motor insurance business means the business of affecting and carrying out contracts of insurance against loss of, or damage to, or arising out of or in connection with the use of, motor vehicles, inclusive of third party risks but exclusive of transit risks.
- iii) Marine Portfolio** - Marine insurance business means the business of affecting and carrying out contracts of insurance against loss of consignment of goods during transit.
- iv) Engineering Portfolio** - Engineering insurance business means the insurance that provides economic safeguard to the risks faced by the ongoing construction project, installation project, and machines and equipment in project operation.
- v) Micro Portfolio** - Micro Insurance protects against loss of or damage to crops or livestock. It has great potential to provide value to low-income farmers and their communities, both by protecting farmers when shocks occur and by encouraging greater investment in crops.
- vi) Aviation Portfolio** – Aviation Insurance provides coverage for hull losses as well as liability for passenger injuries, environmental and third-party damage caused by aircraft accidents.
- vii) Cattle and Crop Portfolio** - Cattle and Crop Insurance provides insurance against loss of or damage to Cattle and crops.
- viii) Miscellaneous Portfolio** – All the insurance business which doesn't fall in above categories fall under miscellaneous insurance business. Group Personal Accidents, Medical Insurances, Professional indemnity insurance etc. fall under this category of business.



**(o) Borrowing Costs**

Borrowing costs directly attributable to the acquisition, construction or production of qualifying assets, which are assets that necessarily take a substantial period of time to get ready for their intended use or sale, are added to the cost of those assets, until such time as the assets are substantially ready for their intended use or sale.

Interest income earned on the temporary investment of specific borrowings pending their expenditure on qualifying assets is deducted from the borrowing costs eligible for capitalization.

All other borrowing costs are recognized in statement of profit or loss in the period in which they are incurred.

**(p) Cash Flow Statement**

Cash Flows are reported using the direct method, whereby major classes of cash receipts and cash payments are disclosed as cash flows.

**(q) Leases**

**Finance Leases**

Leases in which the Company has substantial portion of the risks and rewards of ownership are classified as Finance Leases. Assets acquired under Finance Leases are capitalised at the lower of the Fair Value of the Leased Assets at the inception of the Lease Term & the Present Value of Minimum Lease Payments. Lease Payments are apportioned between the Finance charge and the reduction of the outstanding liability. The Finance Charge is allocated to periods during the Lease Term at a constant periodic Rate of Interest on the remaining balance of the liability.

**Operating Lease**

Leases in which the Company doesn't have substantial portion of the risks and rewards of ownership are classified as Operating Leases. Payment made under Operating Leases are charged to Statement of Profit & Loss on a Straight Line Basis.

**(r) Income Taxes**

Income Tax Expense represents the sum of the tax currently payable & Deferred Tax.

**i) Current Tax**

Current Tax Expenses are accounted in the same period to which the revenue and expenses relate. Provision for Current Income Tax is made for the Tax Liability payable on Taxable Income after considering tax allowances, deductions and exemptions determined in accordance with the applicable tax rates and the prevailing tax laws.

**ii) Deferred Tax**

Deferred Tax is recognized on temporary differences between the carrying amounts of Assets & Liabilities in the Statement of Financial Position and their Tax Base. Deferred tax Assets & Liabilities are recognized for deductible and taxable temporary differences arising between the tax base of Assets & Liabilities and their carrying amount in Financial Statements, except when the Deferred Income Tax arises from the initial recognition of goodwill, an Asset or Liability in a transaction that is not a business combination and affects neither accounting nor taxable Profits or Loss at the time of the transaction.

Deferred Tax Assets are recognized to the extent that it is probable that taxable profit will be available against which the deductible Temporary differences and the carry forward of unused tax credits and unused tax losses can be utilized.

Deferred Tax Liabilities are generally recognized for all taxable Temporary differences.

The carrying amount of Deferred Tax Assets is reviewed at each reporting date and reduced to the extent that it is no longer probable that sufficient taxable profits will be available to allow all or part of the Deferred Tax Asset to be utilized.



**(s) Provisions, Contingent Liabilities & Contingent Assets**

**(i) Provisions**

Provisions are recognized when the Company has a present legal or constructive obligation as a result of past events, for which it is probable that an outflow of resources embodying economic benefits will be required to settle the obligation and a reliable estimate of the amount can be made.

Provisions are measured at the present value of management's best estimate of the expenditure required to settle the present obligation at the end of the reporting period. The discount rate to determine the present value is a Pre-Tax Rate that reflects current market assessments of the time value of money and the risks specific to the liability. The increase in the provision due to the passage of time is recognized as interest expense.

Provisions for Contingent Liability are recognized in the books as a matter of abundant precaution and conservative approach based on management's best estimate. However, Management believes that chances of these matters going against the company are remote and there will not be any probable cash outflow.

**(ii) Contingent Liabilities**

Contingent liabilities are recognized only when there is a possible obligation arising from past events due to occurrence or non-occurrence of one or more uncertain future events not wholly within the control of the Company or where any present obligation cannot be measured in terms of future outflow of resources or where a reliable estimate of the obligation cannot be made. Obligations are assessed on an ongoing basis and only those having a largely probable outflow of resources are provided for.

**(iii) Contingent Assets**

Contingent assets where it is probable that future economic benefits will flow to the Company are not recognized but disclosed in the Financial Statements.

**(t) Foreign Currency Transactions**

The Financial Statements of the Company are presented in Nepalese Rupees, which is the Company's Functional Currency. In preparing the Financial Statements of the Company, transactions in currencies other than the Company's Functional Currency i.e. Foreign Currencies are recognized at the rates of exchange prevailing at the dates of the transactions.

**(u) Earnings Per Share**

Basic Earning per share is calculated by dividing the profit attributable to owners of the company by the Weighted Average Number of equity shares outstanding during the Financial Year.

For diluted earning per share, the weighted average number of ordinary shares in issue is adjusted to assume conversion of all dilutive potential ordinary shares.

**(v) Operating Segment**

Operating Segments are reported in a manner consistent with the internal reporting provided to the chief operating decision maker (CODM) as defined by NFRS 8, "Operating Segment".

Company's Income & Expenses including interest are considered as part of un-allocable Income & Expenses which are not identifiable to any business segment. Company's Asset & Liabilities are considered as part of un-allocable Assets & Liabilities which are not identifiable to any business.

# AJOD Insurance Limited

CTC Mall, Sundhara, Kathmandu

## Notes to the Financial Statements For The Year Ended Ashadh 31, 2078 (July 15, 2021)

### 4. Intangible Assets

Fig. in NPR

Particulars	Softwares	Licenses	Others (to be Specified)	Total
<b>Gross carrying amount</b>				
<b>As at Shrawan 1, 2077</b>	<b>2,603,496</b>	-	-	<b>2,603,496</b>
Additions				-
Acquisition	-	-	-	-
Internal Development	-	-	-	-
Business Combination (to be Specified)	-	-	-	-
Disposals	-	-	-	-
Revaluation	-	-	-	-
<b>Balance as at Ashadh 31, 2078</b>	<b>2,603,496</b>	-	-	<b>2,603,496</b>
<b>Accumulated amortization and impairment</b>				
<b>As at Shrawan 1, 2077</b>	<b>1,037,199</b>	-	-	<b>1,037,199</b>
Additions	520,699	-	-	520,699
Disposals	-	-	-	-
Impairment losses	-	-	-	-
Impairment Reversal	-	-	-	-
<b>Balance as at Ashadh 31, 2078</b>	<b>1,557,898</b>	-	-	<b>1,557,898</b>
<b>Net Carrying Amount</b>				
<b>As at Ashadh 31, 2077</b>	<b>1,566,297</b>	-	-	<b>1,566,297</b>
<b>As at Ashadh 31, 2078</b>	<b>1,045,597</b>	-	-	<b>1,045,597</b>

# AJOD Insurance Limited

CTC Mall, Sundhara, Kathmandu

## Notes to the Financial Statements For The Year Ended Ashadh 31, 2078 (July 15, 2021)

### 5. Property, Plant and Equipment

Fig. in NPR

Particulars	Land	Buildings	Leasehold Improvement	Furniture and Fixtures	Computers and IT Equipments	Office Equipment	Vehicles	Other Assets	Total
<b>Gross carrying amount</b>									
<b>As at Shrawan 1, 2077</b>	-	-	-	20,523,287	12,012,289	4,814,204	12,485,004	-	49,834,784
Additions	-	-	-	1,567,310	1,406,531	1,429,509	5,053,363	-	9,456,713
Acquisition	-	-	-	-	-	-	-	-	-
Capitalisation	-	-	-	-	-	-	-	-	-
Disposals	-	-	-	-	(182,101)	-	(215,591)	-	(215,591)
Write-offs	-	-	-	-	-	-	-	-	(182,101)
Revaluation	-	-	-	-	-	-	-	-	-
Transfer/ adjustments	-	-	-	-	-	-	-	-	-
<b>Balance as at Ashadh 31, 2078</b>	-	-	-	<b>22,090,597</b>	<b>13,236,719</b>	<b>6,243,713</b>	<b>17,322,776</b>	-	<b>58,893,804</b>
<b>Accumulated depreciation and impairment</b>									
<b>As at Shrawan 1, 2077</b>	-	-	-	7,008,435	3,886,953	885,312	3,301,341	-	15,082,041
Depreciation	-	-	-	3,450,510	2,156,706	1,088,356	2,103,393	-	8,798,964
Disposals	-	-	-	-	-	-	-	-	-
Write-offs	-	-	-	-	-	-	-	-	-
Impairment losses	-	-	-	-	-	-	-	-	-
Impairment reversal	-	-	-	-	-	-	-	-	-
Transfer/ adjustments	-	-	-	-	-	-	-	-	-
<b>Balance as at Ashadh 31, 2078</b>	-	-	-	<b>10,458,945</b>	<b>6,043,659</b>	<b>1,973,668</b>	<b>5,404,734</b>	-	<b>23,881,005</b>
<b>Capital Work-in-Progress</b>									
<b>As at Shrawan 1, 2077</b>	-	-	-	-	-	-	-	-	-
Additions	-	-	-	-	-	-	-	-	-
Capitalisation	-	-	-	-	-	-	-	-	-
Disposals	-	-	-	-	-	-	-	-	-
Impairment losses	-	-	-	-	-	-	-	-	-
Impairment reversal	-	-	-	-	-	-	-	-	-
<b>Balance as at Ashadh 31, 2078</b>	-	-	-	-	-	-	-	-	-
<b>Net Carrying Amount</b>									
<b>As at Ashadh 31, 2077</b>	-	-	-	13,514,852	8,125,336	3,928,892	9,183,663	-	34,752,743
<b>As at Ashadh 31, 2078</b>	-	-	-	11,631,652	7,193,060	4,270,045	11,918,042	-	35,012,800

Continue...

**Right-of-Use Assets (after Implementation of NFRS 16) or Finance Lease assets held by the Company, out of above Property, Plant and Equipment:**

Particulars	Land	Buildings	Leasehold Improvement	Furniture and Fixtures	Computers and IT Equipments	Office Equipment	Vehicles	Other Assets	Total
<b>Gross carrying amount</b>									
As at Shrawan 1, 2077	-	-	-	-	-	-	-	-	-
Additions	-	-	-	-	-	-	-	-	-
Disposals	-	-	-	-	-	-	-	-	-
Write-offs	-	-	-	-	-	-	-	-	-
Revaluation	-	-	-	-	-	-	-	-	-
Transfer/Adjustment	-	-	-	-	-	-	-	-	-
<b>Balance as at Ashadh 31, 2078</b>	-	-	-	-	-	-	-	-	-
<b>Accumulated depreciation</b>									
As at Shrawan 1, 2077	-	-	-	-	-	-	-	-	-
Depreciation	-	-	-	-	-	-	-	-	-
Disposals/ Write-offs	-	-	-	-	-	-	-	-	-
Impairment losses	-	-	-	-	-	-	-	-	-
Impairment reversal	-	-	-	-	-	-	-	-	-
Transfer/ adjustments	-	-	-	-	-	-	-	-	-
<b>Balance as at Ashadh 31, 2078</b>	-	-	-	-	-	-	-	-	-
<b>Net Carrying Amount</b>									
As at Ashadh 31, 2077	-	-	-	-	-	-	-	-	-
As at Ashadh 31, 2078	-	-	-	-	-	-	-	-	-

## AJOD Insurance Limited

CTC Mall, Sundhara, Kathmandu

### Notes to the Financial Statements For The Year Ended Ashadh 31, 2078 (July 15, 2021)

#### 6 Investment Properties

Fig. in NPR

Particulars	Land	Building	Total
<b>Gross carrying amount</b>			
<b>As at Shrawan 1, 2077</b>	-	-	-
Additions	-	-	-
Disposals	-	-	-
Transfer/ adjustment	-	-	-
<b>Balance as at Ashadh 31, 2078</b>	-	-	-
<b>Depreciation and impairment</b>			
<b>As at Shrawan 1, 2077</b>	-	-	-
Depreciation	-	-	-
Disposals	-	-	-
Impairment losses	-	-	-
Impairment reversal	-	-	-
Transfer/ adjustments	-	-	-
<b>Balance as at Ashadh 31, 2078</b>	-	-	-
<b>Capital Work-In-Progress</b>			
<b>As at Shrawan 1, 2077</b>	-	-	-
Additions	-	-	-
Capitalization	-	-	-
Disposals	-	-	-
Impairment losses	-	-	-
Impairment reversal	-	-	-
<b>Balance as at Ashadh 31, 2078</b>	-	-	-
<b>Net Carrying Amount</b>			
<b>As at Ashadh 31, 2077</b>	-	-	-
<b>As at Ashadh 31, 2078</b>	-	-	-

(i) Amounts recognised in profit or loss

Particulars	Current Year	Previous Year
Rental income	-	-
Direct operating expenses from property that generated rental income	-	-
Direct operating expenses from property that didn't generate rental income	-	-
Profit from investment properties before depreciation	-	-
Depreciation	-	-
<b>Profit from investment properties</b>	-	-

(ii) Contractual obligations: Refer note no. 54 for disclosure of contractual obligations relating to investment properties.

(iii) Disclose whether there are any restrictions on the realisability of investment properties or proceeds of disposal.

(iv) Fair value of investment properties: N/A

Continue...

## AJOD Insurance Limited

CTC Mall, Sundhara, Kathmandu

### Notes to the Financial Statements For The Year Ended Ashadh 31, 2078 (July 15, 2021)

Fig. in NPR

Particulars	Current Year	Previous Year
Land	-	-
Buildings	-	-
<b>Total</b>	-	-

#### Estimation of Fair Value

The Company obtains independent valuations for its investment properties. The best evidence of fair value is current prices in an active market for similar properties. Where such information is not available, the Company consider information from a variety of sources including:

- i) current prices in an active market for properties of different nature or recent prices of similar properties in less active markets, adjusted to reflect those differences,
- ii) discounted cash flow projections based on reliable estimates of future cash flows,
- iii) capitalised income projections based upon a property's estimated net market income, and a capitalisation rate derived from an analysis of market evidence.

The fair values of investment properties have been determined by ..... The main inputs used are the rental growth rates, expected vacancy rates, terminal yields and discount rates based on comparable transactions and industry data

#### OR

Particulars	Land	Building	Total
<b>Investment properties at fair value</b>	-	-	-
<b>As at Shrawan 1, 2077</b>	-	-	-
Additions	-	-	-
Disposals	-	-	-
Net changes in fair value	-	-	-
Adjustment/ Transfer	-	-	-
<b>As at Ashadh 31, 2078</b>	-	-	-
<b>Capital Work-In-Progress</b>			
<b>As at Shrawan 1, 2077</b>	-	-	-
Additions	-	-	-
Capitalisation	-	-	-
Disposals	-	-	-
Impairment losses	-	-	-
Impairment reversal	-	-	-
<b>As at Ashadh 31, 2078</b>	-	-	-
<b>Closing Fair Value</b>	-	-	-
<b>As at Ashadh 31, 2078</b>	-	-	-
<b>As at Ashadh 31, 2078</b>	-	-	-

*Continue...*



**AJOD Insurance Limited**  
CTC Mall, Sundhara, Kathmandu

**Notes to the Financial Statements**  
**For The Year Ended Ashadh 31, 2078 (July 15, 2021)**

**Estimation of Fair Value**

The Company obtains independent valuations for its investment properties. The best evidence of fair value is current prices in an active market for similar properties. Where such information is not available, the Company consider information from a variety of sources including:

- i) current prices in an active market for properties of different nature or recent prices of similar properties in less active markets, adjusted to reflect those differences,
- ii) discounted cash flow projections based on reliable estimates of future cash flows,
- iii) capitalised income projections based upon a property's estimated net market income, and a capitalisation rate derived from an analysis of market evidence.

The fair values of investment properties have been determined by ..... The main inputs used are the rental growth rates, expected vacancy rates, terminal yields and discount rates based on comparable transactions and industry data.

- (i) Amounts recognised in profit or loss

Particulars	Current Year	Previous Year
Rental income	-	-
Direct operating expenses from property that generated rental income	-	-
Direct operating expenses from property that didn't generate rental income	-	-
<b>Profit from investment properties</b>	-	-

- (ii) Contractual obligations: Refer note no. 54 for disclosure of contractual obligations relating to investment properties.
- (iii) Disclose whether there are any restrictions on the realisability of investment properties or proceeds of disposal.



## AJOD Insurance Limited

CTC Mall, Sundhara, Kathmandu

### Notes to the Financial Statements For The Year Ended Ashadh 31, 2078 (July 15, 2021)

#### 7 Deferred Tax Assets/ (Liabilities)

Particulars	Current Year	Previous Year
<b>Intangible Assets</b>		
Property, Plant and Equipment	(906,259)	(844,397)
Financial Assets at FVTPL	-	-
Financial Assets at FVTOCI	(913,612)	41,511
Provision for Leave Encashment	8,089,919	4,562,545
Defined Benefits Plan (Gratuity)	-	-
Impairment Loss on Financial Assets	-	-
Impairment Loss on Other Assets	-	-
Tax losses	-	-
<b>Other</b>		
i) Deferred commission income	37,204,646	26,681,198
ii) Deferred commission expense	(6,298,472)	(4,895,805)
iii) Incurred but not reported	16,800,102	21,864,235
iv) Unexpired risk reserve	565,216	395,143
v) Other Provision reversal	(1,265,406)	(5,032,911)
v) Lease Equalization Fund	(68,980)	-
<b>Total</b>	<b>53,207,154</b>	<b>42,771,518</b>

#### Movements in deferred tax assets/ (liabilities)

Particulars	Current Year	Previous Year
<b>As at Shrawan 1, 2077</b>	<b>42,771,518</b>	<b>32,236,997</b>
Charged/(Credited) to Profit or Loss	11,390,757	10,493,011
Charged/(Credited) to Other Comprehensive Income	(955,122)	41,511
<b>As at Ashadh 31, 2078</b>	<b>53,207,154</b>	<b>42,771,519</b>

## AJOD Insurance Limited

CTC Mall, Sundhara, Kathmandu

### Notes to the Financial Statements For The Year Ended Ashadh 31, 2078 (July 15, 2021)

Fig. in NPR

#### 8 Investment in Subsidiaries

Particulars	Current Year	Previous Year
Investment in Quoted Subsidiaries	-	-
Investment in Unquoted Subsidiaries	-	-
Less: Impairment Losses	-	-
<b>Total</b>	-	-

#### Investment in Quoted Subsidiaries

Particulars	Current Year		Previous Year	
	Cost	Fair Value	Cost	Fair Value
..... Shares of Rs..... each of ..... Ltd.	-	-	-	-
..... Shares of Rs..... each of ..... Ltd.	-	-	-	-
<b>Total</b>	-	-	-	-

#### Investment in Unquoted Subsidiaries

Particulars	Current Year		Percentage of	
	Cost	Fair Value	Cost	Fair Value
..... Shares of Rs..... each of ..... Ltd.	-	-	-	-
..... Shares of Rs..... each of ..... Ltd.	-	-	-	-
<b>Total</b>	-	-	-	-

#### Information Relating to Subsidiaries

Particulars	Percentage of Ownership	
	Current Year	Previous Year
..... Shares of Rs..... each of ..... Ltd.	-	-
..... Shares of Rs..... each of ..... Ltd.	-	-
..... Shares of Rs..... each of ..... Ltd.	-	-
..... Shares of Rs..... each of ..... Ltd.	-	-

#### 9 Investment in Associates

Particulars	Current Year	Previous Year
Investment in Quoted Associates	-	-
Investment in Unquoted Associates	-	-
Less: Impairment Losses	-	-
<b>Total</b>	-	-

Continue...

## AJOD Insurance Limited

CTC Mall, Sundhara, Kathmandu

### Notes to the Financial Statements For The Year Ended Ashadh 31, 2078 (July 15, 2021)

Fig. in NPR

#### Investment in Quoted Associates

Particulars	Current Year			Previous Year		
	Cost	Fair Value	(or) Equity Method	Cost	Fair Value	(or) Equity Method
..... Shares of Rs. .... each of ..... Ltd.	-	-	-	-	-	-
..... Shares of Rs. .... each of ..... Ltd.	-	-	-	-	-	-
Add: Share of Profit or Loss for Earlier Years	-	-	-	-	-	-
Add: Share of Profit or Loss for Current Year	-	-	-	-	-	-
<b>Total</b>	-	-	-	-	-	-

#### Investment in Unquoted Associates

Particulars	Current Year			Previous Year		
	Cost	Fair Value	(or) Equity Method	Cost	Fair Value	(or) Equity Method
..... Shares of Rs. .... each of ..... Ltd.	-	-	-	-	-	-
..... Shares of Rs. .... each of ..... Ltd.	-	-	-	-	-	-
Add: Share of Profit or Loss for Earlier Years	-	-	-	-	-	-
Add: Share of Profit or Loss for Current Year	-	-	-	-	-	-
<b>Total</b>	-	-	-	-	-	-

#### Information Relating to Associates

Particulars	Current Year	Previous Year
Name	-	-
Place of Business	-	-
Accounting Method	-	-
% of Ownership	-	-
Current Assets	-	-
Non-Current Assets	-	-
Current Liabilities	-	-
Non-Current Liabilities	-	-
Income	-	-
Net Profit or Loss	-	-
Other Comprehensive Income	-	-
Total Comprehensive Income	-	-
<b>Company's share of profits</b>	-	-
Net Profit or Loss	-	-
Other Comprehensive Income	-	-

## AJOD Insurance Limited

CTC Mall, Sundhara, Kathmandu

### Notes to the Financial Statements For The Year Ended Ashadh 31, 2078 (July 15, 2021)

Fig. in NPR

#### 10 Investments

Particulars	Current Year	Previous Year
<b>Investments measured at Amortised Cost</b>		
i) Investment in Preference Shares of Bank and Financial Institutions	-	-
ii) Investment in Debentures	103,122,000	15,000,000
iii) Investment in Bonds (Nepal Government/ NRB/ Guaranteed by Nepal Government)	-	-
iv) Fixed Deposits in "A" Class Financial Institutions	1,158,500,000	928,000,000
v) Fixed Deposits in Infrastructure Banks	-	-
vi) Fixed Deposits in "B" Class Financial Institutions	133,500,000	101,000,000
vii) Fixed Deposits in "C" Class Financial Institutions	10,500,000	8,000,000
viii) Others (to be Specified)	-	-
Less: Impairment Losses	-	-
<b>Investments measured at FVTOCI</b>		
i) Investment in Equity Instruments	-	-
ii) Investment in Equity Instruments (Quoted)	24,045,264	8,861,810
iii) Investment in Equity Instruments (Unquoted)	-	-
iv) Investment in Mutual Funds	4,635,000	-
v) Investment in Debentures	-	-
vi) Others (Insurance Institute Nepal Ltd)	1,195,000	1,000,000
<b>Investments measured at FVTPL</b>		
i) Investment in Equity Instruments	-	-
ii) Investment in Equity Instruments (Quoted)	-	-
iii) Investment in Mutual Funds	-	-
iv) Others (to be Specified)	-	-
	<b>1,435,497,264</b>	<b>1,061,861,810</b>

#### a) Details of Impairment Losses

Particulars	Current Year	Previous Year
Investment in Preference Shares of Bank and Financial Institutions	-	-
Investment in Debentures	-	-
Investment in Bonds (Nepal Government/ NRB/ Guaranteed by Nepal Government)	-	-
Fixed Deposit with "A" Class Financial Institutions	-	-
Fixed Deposit with Infrastructure Bank	-	-
Fixed Deposits with "B" Class Financial Institutions	-	-
Fixed Deposits with "C" Class Financial Institutions	-	-
Others (to be specified)	-	-
<b>Total</b>	<b>-</b>	<b>-</b>

Continue...

## AJOD Insurance Limited

CTC Mall, Sundhara, Kathmandu

### Notes to the Financial Statements For The Year Ended Ashadh 31, 2078 (July 15, 2021)

Fig. in NPR

**b) Investments having expected maturities less than 12 months:**

Particulars	Current Year	Previous Year
Investment in Equity Instruments (Quoted)	-	-
Investment in Equity Instruments (Unquoted)	-	-
Investment in Mutual Funds	-	-
Investment in Preference Shares of Bank and Financial Institutions	-	-
Investment in Debentures	-	-
Investment in Bonds (Nepal Government/ NRB/ Guaranteed by Nepal Government)	-	-
Fixed Deposit with "A" Class Financial Institutions	-	-
Fixed Deposit with Infrastructure Banks	-	-
Fixed Deposits with "B" Class Financial Institutions	-	-
Fixed Deposits with "C" Class Financial Institutions	-	-
Others (to be Specified)	-	-
<b>Total</b>	<b>-</b>	<b>-</b>

c) The Company has earmarked investments amounting to NPR 70,00,00,000 to Insurance Board.

### 11 Loans

Particulars	Current Year	Previous Year
Loan to Associates	-	-
Loan to Employees	-	-
Loan to Agents	-	-
Others (to be Specified)	-	-
Less: Impairment Losses	-	-
<b>Total</b>	<b>-</b>	<b>-</b>

**a) Expected recovery period within 12 months:**

Particulars	Current Year	Previous Year
Loan to Associates	-	-
Loan to Employees	-	-
Loan to Agent	-	-
Others (to be specified)	-	-
<b>Total</b>	<b>-</b>	<b>-</b>

### 12 Reinsurance Assets

Particulars	Current Year	Previous Year
<b>Reinsurance Assets on:</b>		
Unearned Premiums	496,633,810	313,327,495
Premium Deficiency	9,840,214	285,051
IBNR and IBNER Claims	217,167,622	177,120,890
Outstanding Claims	675,972,299	31,453,860
Margin For Adverse Deviations	8,827,654	8,856,045
Less: Impairment Losses	-	-
<b>Total</b>	<b>1,408,441,599</b>	<b>531,043,340</b>

## AJOD Insurance Limited

CTC Mall, Sundhara, Kathmandu

### Notes to the Financial Statements For The Year Ended Ashadh 31, 2078 (July 15, 2021)

Fig. in NPR

#### 13 Insurance Receivables

Particulars	Current Year	Previous Year
Receivable from Reinsurers	97,192,585	809,196
Receivable from Other Insurance Companies	26,530,502	206,776
Others (COVID Claim Receivables)	33,356,665	-
Less: Impairment Losses	-	-
<b>Total</b>	<b>157,079,752</b>	<b>1,015,972</b>

#### a) Expected recovery within 12 months:

Particulars	Current Year	Previous Year
Receivable from Reinsurers	97,192,585	809,196
Receivable from Other Insurance Companies	26,530,502	206,776
Others (COVID Claim Receivables)	-	-
<b>Total</b>	<b>123,723,087</b>	<b>1,015,972</b>

#### 14 Other Assets

Particulars	Current Year	Previous Year
Capital Advances	-	-
Prepaid Expenses	903,230	1,037,301
Claim Advances	14,877,519	6,500,000
Advances to Suppliers	-	-
Staff Advances	6,196,986	19,296,150
VAT Receivable	-	-
Printing and Stationery Stocks	-	-
Stamp Stocks	-	-
Deferred Expenses	-	-
Deferred Re-Insurance Commission Expenses	321,347	232,644
Deferred Agent Commission Expenses	20,673,561	16,086,707
Finance Lease Receivables	-	-
Others	-	-
i) Operating lease receivable	-	-
Less: Impairment Losses	-	-
<b>Total</b>	<b>42,972,643</b>	<b>43,152,801</b>

Continue...



## AJOD Insurance Limited

CTC Mall, Sundhara, Kathmandu

### Notes to the Financial Statements For The Year Ended Ashadh 31, 2078 (July 15, 2021)

Fig. in NPR

**a) Expected to be recovered/ settled within 12 months:**

Particulars	Current Year	Previous Year
Capital Advances	-	-
Prepaid Expenses	903,230	1,037,301
Claim Advances	14,877,519	6,500,000
Advances to Suppliers	-	-
Staff Advances	6,196,986	19,296,150
VAT Receivable	-	-
Printing and Stationery Stocks	-	-
Stamp Stocks	-	-
Deferred Expenses	-	-
Deferred Re-Insurance Commission Expenses	321,347	232,644
Deferred Agent Commission Expenses	20,673,561	16,086,707
Finance Lease Receivables	-	-
Others	-	-
<b>Total</b>	<b>42,972,643</b>	<b>43,152,801</b>

### 15 Other Financial Assets

Particulars	Current Year	Previous Year
Security Deposits	1,783,418	326,643
Accrued Interest	2,579,428	3,788,795
Other Receivables	-	-
Other Deposits	-	-
Sundry Debtors	170,437,964	344,626,573
Other (to be Specified)	-	-
Less: Impairment Losses	-	-
<b>Total</b>	<b>174,800,810</b>	<b>348,742,012</b>

**a) Expected maturities within 12 months:**

Particulars	Current Year	Previous Year
Security Deposits	-	-
Accrued Interest	2,579,428	-
Other Receivables	-	-
Other Deposits	-	-
Sundry Debtors	170,437,964	344,626,573
Other (to be Specified)	-	-
<b>Total</b>	<b>173,017,392</b>	<b>344,626,573</b>

## AJOD Insurance Limited

CTC Mall, Sundhara, Kathmandu

### Notes to the Financial Statements For The Year Ended Ashadh 31, 2078 (July 15, 2021)

Fig. in NPR

#### 16 Cash and Cash Equivalents

Particulars	Current Year	Previous Year
Cash in Hand	-	-
Cheques in Hand	-	-
<b>Bank Balances</b>	-	-
i) Balance with "A" Class Financial Institutions	19,815,400	76,561,888
ii) Balance with Infrastructure Banks	-	-
iii) Balance with "B" Class Financial Institutions	6,574,529	9,328,895
iv) Balance with "C" Class Financial Institutions	2,779,224	2,798,467
Less: Impairment Losses	-	-
Deposits with initial maturity upto 3 months	-	-
Others (to be Specified)	-	-
Less: Impairment Losses	-	-
<b>Total</b>	<b>29,169,153</b>	<b>88,689,250</b>

#### 17 (a) Share Capital

Particulars	Current Year	Previous Year
<b>Ordinary Shares</b>		
As at Shrawan 1, 2077	700,000,000	700,000,000
Additions during the year		
i) Bonus Share Issue	-	-
ii) Share Issue	300,000,000	-
As at Ashadh 31, 2078	<b>1,000,000,000</b>	<b>700,000,000</b>
<b>Convertible Preference Shares (Equity Component Only)</b>		
As at Shrawan 1, 2077	-	-
Additions during the year	-	-
<b>As at Ashadh 31, 2078</b>	-	-
<b>Irredeemable Preference Shares (Equity Component Only)</b>		
As at Shrawan 1, 2077	-	-
Additions during the year	-	-
<b>As at Ashadh 31, 2078</b>	-	-
<b>Total</b>	<b>1,000,000,000</b>	<b>700,000,000</b>

##### (i) Ordinary Shares

Particulars	Current Year	Previous Year
<b>Authorised Capital:</b>		
100,00,000 Ordinary Shares of Rs. 100 each	1,000,000,000	1,000,000,000
<b>Issued Capital:</b>		
100,00,000 Ordinary Shares of Rs. 100 each	1,000,000,000	1,000,000,000
<b>Subscribed and Paid Up Capital:</b>		
100,00,000 Ordinary Shares of Rs. 100 each	1,000,000,000	700,000,000
<b>Total</b>	<b>1,000,000,000</b>	<b>700,000,000</b>

Continue...

## AJOD Insurance Limited

CTC Mall, Sundhara, Kathmandu

### Notes to the Financial Statements For The Year Ended Ashadh 31, 2078 (July 15, 2021)

#### (ii) Preference Share Capital

Fig. in NPR

Particulars	Current Year	Previous Year
<b>Authorised Capital:</b>		
..... Convertible Preference Shares of Rs. ... each	-	-
.....Irredeemable Preference Shares of Rs. ... each	-	-
<b>Issued Capital:</b>		
..... Convertible Preference Shares of Rs. ... each	-	-
.....Irredeemable Preference Shares of Rs. ... each	-	-
<b>Subscribed and Paid Up Capital:</b>		
..... Convertible Preference Shares of Rs. ... each	-	-
.....Irredeemable Preference Shares of Rs. ... each	-	-
<b>Total</b>	-	-

#### Shareholding Structure of Share Capital

Particulars	Number of Shares		Percentage	
	Current Year	Previous Year	Current Year	Previous Year
<b>Promoters</b>				
Government of Nepal	-	-		
Nepali Organized Institutions	1,625,050.00	1,625,050.00	16.00%	23.00%
Nepali Citizens	8,374,950.00	5,374,950.00	84.00%	77.00%
Foreigners	-	-		
Others (to be Specified)	-	-		
<b>Total (A)</b>	<b>10,000,000</b>	<b>7,000,000.00</b>	<b>100.00%</b>	<b>100.00%</b>
<b>Other than Promoters</b>				
General Public	-	-	-	-
Others (to be Specified)	-	-	-	-
<b>Total (B)</b>	-	-	-	-
<b>Total (A+B)</b>	<b>10,000,000</b>	<b>7,000,000</b>	<b>100%</b>	<b>100%</b>

#### Details of shareholders holding 1% or more than 1% of the aggregate shares in the Company:

Particulars	Number of Shares		Percentage	
	Current Year	Previous Year	Current Year	Previous Year
Bhat Bhateni Supermarket and Departmental Store Pvt. Ltd.	799,050	799,050	7.99%	11.42%
Kalyan Gurung	700,000	700,000	7.00%	10.00%
Kamana Gurung	350,000	350,000	3.50%	5.00%
Min Bahadur Gurung	350,000	350,000	3.50%	5.00%
Century Commercial Bank Ltd.	300,000	300,000	3.00%	4.29%
Preethi Tiwari	250,000	250,000	2.50%	3.57%
Bikesh Pradhanga	210,000	210,000	2.10%	3.00%
Ambika Poudel	200,000	200,000	2.00%	2.86%
Ganesh Bahadur Shrestha	200,000	200,000	2.00%	2.86%
Roadshow Investment Pvt. Ltd	200,000	200,000	2.00%	2.86%
Sandeep Khaitan	150,000	150,000	1.50%	2.14%
Sunil Shrestha	150,000	150,000	1.50%	2.14%
Roshan K.C	140,000	140,000	1.40%	2.00%
Machapuchhre Brick Factory	116,000	116,000	1.16%	1.66%
Azad Shrestha	110,000	110,000	1.10%	1.57%
Evraj Bhattarai	105,000	105,000	1.05%	1.50%
Caliber Investment Company Pvt. Ltd	100,000	100,000	1.00%	1.43%
Hathway Investment Pvt. Ltd	100,000	100,000	1.00%	1.43%

## AJOD Insurance Limited

CTC Mall, Sundhara, Kathmandu

### Notes to the Financial Statements For The Year Ended Ashadh 31, 2078 (July 15, 2021)

Fig. in NPR

#### 17 (b) Share Application Money Pending Allotment

Particulars	Current Year	Previous Year
Share Application Money Pending Allotment	-	300,000,000
<b>Total</b>	<b>-</b>	<b>300,000,000</b>

#### 17 (c) Share Premium

Particulars	Current Year	Previous Year
As at Shrawan 1, 2077	-	-
Increase due to issue of shares at premium	-	-
Decrease due to issue of bonus shares	-	-
Transaction costs on issue of shares	-	-
Others (to be Specified)	-	-
<b>As at Ashadh 31, 2078</b>	<b>-</b>	<b>-</b>

#### 17 (d) Insurance Fund

Particulars	Current Year	Previous Year
As at Shrawan 1, 2077	62,372,652	30,562,623
Additions	49,783,246	31,810,029
Utilizations	-	-
<b>As at Ashadh 31, 2078</b>	<b>112,155,898</b>	<b>62,372,652</b>

#### 17 (e) Catastrophe Reserves

Particulars	Current Year	Previous Year
As at Shrawan 1, 2077	5,335,307	2,154,304
Additions	3,067,727	3,181,003
Utilizations	-	-
<b>As at Ashadh 31, 2078</b>	<b>8,403,034</b>	<b>5,335,307</b>

## AJOD Insurance Limited

CTC Mall, Sundhara, Kathmandu

### Notes to the Financial Statements For The Year Ended Ashadh 31, 2078 (July 15, 2021)

Fig. in NPR

#### 17 (f) Retained Earnings

Particulars	Current Year	Previous Year
As at Shrawan 1, 2077	(88,460,172)	(85,437,647)
Net Profit or Loss	86,026,851	45,634,671
Items of OCI recognised directly in retained earnings		
Remeasurement of Post-Employment Benefit Obligations	-	-
Transfer to reserves		
Capital Reserves	-	-
Insurance Fund	(49,783,246)	(31,810,029)
Catastrophe Reserves	(3,067,727)	(3,181,003)
Regulatory Reserves	-	-
Fair Value Reserves	-	-
Actuarial Reserves	-	-
Revaluation Reserves	-	-
Deferred Tax Reserves	(10,435,636)	20,575,216
Compulsory Reserve Fund	-	(31,109,737)
Transfer of Depreciation on Revaluation of Property, Plant and Equipment	-	-
Transfer on Disposal of Revalued Property, Plant and Equipment	-	-
Transfer on Disposal of Equity Instruments Measured at FVTOCI	(138,369)	-
Transaction costs on issuance of shares	(4,776,895)	(3,131,644)
Issuance of Bonus Shares	-	-
Dividend Paid	-	-
Dividend Distribution Tax	-	-
Others	-	-
Adjustment of prior period expense	-	-
<b>As at Ashadh 31, 2078</b>	<b>(70,635,194)</b>	<b>(88,460,172)</b>

#### 17 (g) Other Equity

Particulars	Current Year	Previous Year
Capital Reserves	-	-
Insurance Reserves	-	-
Regulatory Reserves	-	-
Fair Value Reserves	2,131,761	(96,858)
Actuarial Reserves	-	-
Revaluation Reserves	-	-
Cash Flow Hedge Reserves	-	-
Other Reserves	53,207,154	42,771,518
<b>Total</b>	<b>55,338,914</b>	<b>42,674,660</b>



## AJOD Insurance Limited

CTC Mall, Sundhara, Kathmandu

### Notes to the Financial Statements For The Year Ended Ashadh 31, 2078 (July 15, 2021)

#### 18 Provisions

Fig. in NPR

Particulars	Current Year	Previous Year
<b>Provisions for employee benefits</b>		
i) Provision for Leave Encashment	27,905,841	15,722,428
ii) Defined Benefits Plan (Gratuity)	(11,142,463)	-
iii) Termination Benefits	-	-
iv) Other employee benefit obligations (to be specified)	-	-
Provision for tax related legal cases	-	-
Provision for non-tax related legal cases	-	-
Others (to be Specified)	-	-
<b>Total</b>	<b>16,763,378</b>	<b>15,722,428</b>

#### (a) Additional Disclosure under of Provisions

Description	Opening Balance	Additions During the Year	Utilised During the Year	Reversed During the Year	Unwinding of Discount	Closing Balance
Provision for tax related legal cases	-	-	-	-	-	-
Provision for non-tax legal cases	-	-	-	-	-	-

#### (b) Provision with expected payouts within 12 months:

Particulars	Current Year	Previous Year
<b>Provisions for employee benefits</b>		
i) Provision for Leave Encashment	2,065,291,999	1,033,326
ii) Defined Benefits Plan (Gratuity)	-	-
iii) Termination Benefits	-	-
iv) Other employee benefit obligations (to be specified)	-	-
Provision for tax related legal cases	-	-
Provision for non-tax related legal cases	-	-
Others (to be Specified)	-	-
<b>Total</b>	<b>2,065,291,999</b>	<b>1,033,326</b>

#### 19 Gross Insurance Contract Liabilities

Particulars	Current Year	Previous Year
Unearned Premiums	689,116,802	467,447,899
Premium Deficiency	10,249,369	285,051
IBNR and IBNER Claims	281,697,623	250,196,057
Outstanding Claims	752,513,267	56,393,728
Margin For Adverse Deviations	11,779,137	12,402,641
<b>Total</b>	<b>1,745,356,198</b>	<b>786,725,376</b>

Continue...

# AJOD Insurance Limited

CTC Mall, Sundhara, Kathmandu



## Notes to the Financial Statements For The Year Ended Ashadh 31, 2078 (July 15, 2021)

Fig. in NPR

Particulars	Line of Business										Total			
	Fire	Motor	Marine	Engineering	Micro	Aviation	Cattle and Crop	Miscellaneous						
<b>As at Shrawan 1, 2077</b>														
Unearned Premiums	71,583,108	195,854,846	20,464,856	77,859,406	15,791,133	1,513,517	48,864,399	35,516,634					467,447,899	
Premium Deficiency	-	-	-	-	-	-	-	285,051						285,051
IBNR and IBNER	25,876,936	79,771,311	1,091,914	99,355,001	5,762,623	425,885	21,218,283	16,694,104					250,196,057	
Outstanding Claims	3,850,000	28,139,228	600,000	16,900,000	1,297,500	-	-	5,607,000					56,393,728	
Margin For Adverse Deviations	1,293,847	3,881,404	54,596	4,967,750	288,131	21,294	1,060,914	834,705					12,402,641	
Others (to be Specified)	-	-	-	-	-	-	-	-					-	
<b>Total Balance As at Shrawan 1, 2077</b>	<b>102,603,891</b>	<b>307,646,789</b>	<b>22,211,366</b>	<b>199,082,157</b>	<b>23,139,387</b>	<b>1,960,696</b>	<b>71,143,596</b>	<b>58,937,494</b>					<b>786,725,376</b>	
<b>Changes during the year</b>														
Unearned Premiums	57,257,764	52,234,836	23,884,265	19,449,751	18,820,445	2,954,584	43,795,695	3,271,562					221,668,902	
Premium Deficiency	-	-	-	10,178,416	-	-	70,953	(285,051)					9,964,318	
IBNR and IBNER	9,691,763	1,142,652	2,524,050	(42,501,330)	40,410,143	1,989,720	9,614,715	8,629,853					31,501,566	
Outstanding Claims	25,150,000	50,030,572	2,600,000	301,208,800	306,520,943	-	6,242,824	4,366,400					696,119,539	
Margin For Adverse Deviations	484,588	(117,258)	126,203	(2,125,067)	(3,685)	99,486	480,736	431,493					(623,504)	
Others (to be Specified)	-	-	-	-	-	-	-	-					-	
<b>Total change during the year</b>	<b>92,584,115</b>	<b>103,290,802</b>	<b>29,134,518</b>	<b>286,210,571</b>	<b>365,747,847</b>	<b>5,043,790</b>	<b>60,204,923</b>	<b>16,414,256</b>					<b>958,630,822</b>	
<b>As at Ashadh 31, 2078</b>														
Unearned Premiums	128,840,872	248,089,683	44,349,121	97,309,157	34,611,578	4,468,101	92,660,094	38,788,196					689,116,802	
Premium Deficiency	-	-	-	10,178,416	-	-	70,953	-					10,249,369	
IBNR and IBNER	35,568,699	80,913,963	3,615,964	56,853,671	46,172,766	2,415,605	30,832,998	25,323,957					281,697,623	
Outstanding Claims	29,000,000	78,169,800	3,200,000	318,108,800	307,818,443	-	6,242,824	9,973,400					752,513,267	
Margin For Adverse Deviations	1,778,435	3,764,145	180,798	2,842,684	284,447	120,760	1,541,650	1,266,198					11,779,137	
Others (to be Specified)	-	-	-	-	-	-	-	-					-	
<b>Total Balance As at Ashadh 31, 2077</b>	<b>195,188,006</b>	<b>410,937,591</b>	<b>51,345,883</b>	<b>485,292,728</b>	<b>388,887,234</b>	<b>7,004,487</b>	<b>131,348,519</b>	<b>75,351,751</b>					<b>1,745,356,198</b>	

## AJOD Insurance Limited

CTC Mall, Sundhara, Kathmandu

### Notes to the Financial Statements For The Year Ended Ashadh 31, 2078 (July 15, 2021)

#### b) Reinsurance Assets

Particulars	Line of Business								Total	
	Fire	Motor	Marine	Engineering	Micro	Aviation	Cattle and Crop	Miscellaneous		
<b>As at Shrawan 1, 2077</b>										
Unearned Premiums	66,154,791	79,290,489	17,022,385	69,003,609	9,080,700	786,370	39,091,519	32,897,632	313,327,495	
Premium Deficiency	-	-	-	-	-	-	-	285,051	285,051	
IBNR and IBNER	23,679,161	27,248,937	530,819	88,126,731	4,702,762	221,275	16,974,627	15,636,578	177,120,890	
Outstanding Claims	3,165,132	7,436,070	456,000	14,994,298	-	-	-	5,402,360	31,453,860	
Margin For Adverse Deviations	1,183,958	1,362,447	26,541	4,406,337	235,138	11,064	848,731	781,829	8,856,045	
Others (to be Specified)	-	-	-	-	-	-	-	-	-	
<b>Total Balance As at Shrawan 1, 2077</b>	<b>94,183,042</b>	<b>115,337,943</b>	<b>18,035,745</b>	<b>176,530,975</b>	<b>14,018,600</b>	<b>1,018,709</b>	<b>56,914,877</b>	<b>55,003,450</b>	<b>531,043,340</b>	
<b>Changes during the year</b>										
Unearned Premiums	56,136,413	37,999,959	19,684,047	23,954,765	5,933,303	2,248,433	35,036,556	2,312,839	183,306,315	
Premium Deficiency	-	-	-	9,840,214	-	-	-	(285,051)	9,555,163	
IBNR and IBNER	5,153,426	10,492,736	2,109,117	(34,747,347)	41,410,988	1,283,455	7,691,772	6,652,585	40,046,732	
Outstanding Claims	22,387,168	9,597,890	2,142,837	293,894,969	307,425,000	-	4,994,259	4,076,315	644,518,439	
Margin For Adverse Deviations	257,671	524,637	105,456	(1,737,367)	39,823	64,173	384,589	332,629	(28,390)	
Others (to be Specified)	-	-	-	-	-	-	-	-	-	
<b>Total changes during the year</b>	<b>83,934,679</b>	<b>58,615,222</b>	<b>24,041,457</b>	<b>291,205,234</b>	<b>354,809,114</b>	<b>3,596,061</b>	<b>48,107,176</b>	<b>13,089,317</b>	<b>877,398,259</b>	
<b>As at Ashadh 31, 2078</b>										
Unearned Premiums	122,291,204	117,290,448	36,706,432	92,958,374	15,014,003	3,034,803	74,128,075	35,210,471	496,633,810	
Premium Deficiency	-	-	-	9,840,214	-	-	-	-	9,840,214	
IBNR and IBNER	28,832,587	37,741,673	2,639,936	53,379,384	46,113,750	1,504,730	24,666,399	22,289,163	217,167,622	
Outstanding Claims	25,552,301	17,033,960	2,598,837	308,889,267	307,425,000	-	4,994,259	9,478,675	675,972,299	
Margin For Adverse Deviations	1,441,629	1,887,084	131,997	2,668,969	274,961	75,237	1,233,320	1,114,458	8,827,654	
Others (to be Specified)	-	-	-	-	-	-	-	-	-	
<b>Total Balance As at Ashadh 31, 2077</b>	<b>178,117,721</b>	<b>173,953,164</b>	<b>42,077,202</b>	<b>467,736,208</b>	<b>368,827,714</b>	<b>4,614,769</b>	<b>105,022,053</b>	<b>68,092,767</b>	<b>1,408,441,599</b>	

## AJOD Insurance Limited

CTC Mall, Sundhara, Kathmandu

### Notes to the Financial Statements For The Year Ended Ashadh 31, 2078 (July 15, 2021)

Fig. in NPR

#### 20 Insurance Payables

Particulars	Current Year	Previous Year
Payable to Reinsurers	294,219,974	91,443,592
Payable to Other Insurance Companies	8,952,450	127,343,143
Withdrawal Premiums	-	-
Withdrawal Claims	-	-
Others (to be Specified)	-	-
<b>Total</b>	<b>303,172,424</b>	<b>218,786,735</b>

#### Payable within 12 months:

Particulars	Current Year	Previous Year
Payable to Reinsurers	294,219,974	91,443,592
Payable to Other Insurance Companies	8,952,450	127,343,143
Withdrawal Premiums	-	-
Withdrawal Claims	-	-
Others (to be Specified)	-	-
<b>Total</b>	<b>303,172,424</b>	<b>218,786,735</b>

#### 21 Current Tax (Assets)/ Liabilities (Net)

Particulars	Current Year	Previous Year
Income Tax Liabilities	116,455,112	74,996,705
Income Tax Assets	(143,641,783)	(100,935,112)
<b>Total</b>	<b>(27,186,671)</b>	<b>(25,938,407)</b>

#### 22 Borrowings

Particulars	Current Year	Previous Year
Bond	-	-
Debenture	-	-
Term Loan - Bank and Financial Institution	-	-
Bank Overdraft	-	-
Others (to be Specified)	-	-
<b>Total</b>	<b>-</b>	<b>-</b>

#### Payable within 12 months:

Particulars	Current Year	Previous Year
Bond	-	-
Debenture	-	-
Term Loan - Bank and Financial Institution	-	-
Bank Overdraft	-	-
Others (to be Specified)	-	-
<b>Total</b>	<b>-</b>	<b>-</b>

## AJOD Insurance Limited

CTC Mall, Sundhara, Kathmandu

### Notes to the Financial Statements For The Year Ended Ashadh 31, 2078 (July 15, 2021)

#### 23 Other Financial Liabilities

Fig. in NPR

Particulars	Current Year	Previous Year
Redeemable Preference Shares	-	-
Irredeemable Cumulative Preference Shares	-	-
Payable to Agents	6,744,204	5,193,547
Payable to Surveyors	16,381	-
Refundable Share Application Money	-	-
Payable to Insured	-	-
Sundry Creditors	3,198,162	3,520,576
Retention and deposits	-	-
Short-term employee benefits payables	-	-
i) Salary Payables	14,884,026	2,616,244
ii) Bonus Payables	12,935,735	7,980,406
iii) Other employee benefit payables (SSF Payable)	1,851,620	-
Audit Fee Payable	-	250,000
Dividend Payable	-	-
Others (to be Specified)	-	-
<b>Total</b>	<b>39,630,129</b>	<b>19,560,772</b>

#### Payable within 12 months:

Particulars	Current Year	Previous Year
Redeemable Preference Shares	-	-
Irredeemable Cumulative Preference Shares	-	-
Payable to Agents	6,744,204	5,193,547
Payable to Surveyors	16,381	-
Refundable Share Application Money	-	-
Payable to Insured	-	-
Sundry Creditors	3,198,162	3,520,576
Retention and deposits	-	-
Short-term employee benefits payables	-	-
i) Salary Payables	14,884,026	2,616,244
ii) Bonus Payables	12,935,735	7,980,406
iii) Other employee benefit payables (SSF Payable)	1,851,620	-
Audit Fee Payable	-	250,000
Dividend Payable	-	-
Others (to be Specified)	-	-
<b>Total</b>	<b>39,630,129</b>	<b>19,560,772</b>

## AJOD Insurance Limited

CTC Mall, Sundhara, Kathmandu

### Notes to the Financial Statements For The Year Ended Ashadh 31, 2078 (July 15, 2021)

Fig. in NPR

#### 24 Other Liabilities

Particulars	Current Year	Previous Year
TDS Payable	3,806,400	3,970,326
VAT Payable	10,702,196	12,835,944
Deposit Premiums	562,637	2,229,624
Deferred Commission Income	124,015,487	88,937,325
Insurance Service Fee Payable	13,174,846	8,843,172
Lease Liability	(229,934)	-
Deferred Income	-	-
Others (to be Specified)	2,197,029	-
<b>Total</b>	<b>154,228,661</b>	<b>116,816,391</b>

#### Payable within 12 months:

Particulars	Current Year	Previous Year
TDS Payable	3,806,400	3,970,326
VAT Payable	10,702,196	12,835,944
Deposit Premiums	562,637	2,229,624
Deferred Commission Income	124,015,487	88,937,325
Insurance Service Fee Payable	13,174,846	8,843,172
Lease Liability	(229,934)	-
Deferred Income	-	-
Others (to be Specified)	2,197,029	-
<b>Total</b>	<b>154,228,661</b>	<b>116,816,391</b>

#### 25 Gross Earned Premiums

Particulars	Current Year	Previous Year
Direct Premiums	1,225,771,531	848,768,901
Premiums on Reinsurance Accepted	91,713,152	35,548,317
Gross Change in Unearned Premiums	(221,668,903)	(88,094,455)
<b>Total</b>	<b>1,095,815,780</b>	<b>796,222,763</b>

Continue...



## AJOD Insurance Limited

CTC Mall, Sundhara, Kathmandu

### Notes to the Financial Statements For The Year Ended Ashadh 31, 2078 (July 15, 2021)

#### Portfolio-wise details of Gross Earned Premiums

Fig. in NPR

Particulars	Direct Premiums		Premiums on Reinsurance Accepted		Gross Change in Unearned Premiums		Gross Earned Premiums	
	Current Year	Previous Year	Current Year	Previous Year	Current Year	Previous Year	Current Year	Previous Year
Fire	251,848,142	134,136,785	92,416	246,865	(57,257,764)	(11,982,171)	194,682,793	56,723,168
Motor	444,130,989	370,095,944	52,048,376	21,613,749	(52,234,836)	(19,766,788)	443,944,529	(21,601,376)
Marine	47,744,010	25,016,102	24,521	103,672	(23,884,265)	(6,093,603)	23,884,266	11,969,937
Engineering	194,385,133	145,075,704	233,181	144,373	(19,449,751)	(19,622,350)	175,168,563	62,523,184
Micro	30,057,981	18,291,802	39,165,175	13,290,464	(18,820,445)	(15,610,044)	50,402,711	181,089
Aviation	8,936,203	2,433,628	-	-	(2,954,584)	(1,513,517)	5,981,618	-
Cattle and Crop	171,242,166	88,893,053	-	-	(43,795,695)	(10,141,655)	127,446,471	26,546,000
Miscellaneous	77,426,908	64,825,883	149,484	149,193	(3,271,562)	(3,364,327)	74,304,830	31,469,609
<b>Total</b>	<b>1,225,771,531</b>	<b>848,768,901</b>	<b>91,713,152</b>	<b>35,548,317</b>	<b>(221,668,902)</b>	<b>(88,094,455)</b>	<b>1,095,815,780</b>	<b>167,811,612</b>

## AJOD Insurance Limited

CTC Mall, Sundhara, Kathmandu

### Notes to the Financial Statements For The Year Ended Ashadh 31, 2078 (July 15, 2021)

Fig. in NPR

#### 26 Premiums Ceded

Particulars	Current Year	Previous Year
Premiums Ceded to Reinsurers	942,353,440	581,411,856
Reinsurer's Share of Change in Unearned Premiums	(183,306,315)	(41,997,637)
<b>Total</b>	<b>759,047,125</b>	<b>539,414,218</b>

#### Portfolio-wise detail of Premiums Ceded to Reinsurers

Particulars	Premiums Ceded to Reinsurers		Reinsurer's Share of Change in Unearned Premiums		Premium Ceded	
	Current Year	Previous Year	Current Year	Previous Year	Current Year	Previous Year
Fire	238,975,575	132,309,582	(56,136,413)	(255,813)	182,839,162	132,053,769
Motor	234,580,896	146,897,140	(37,999,959)	(21,103,786)	196,580,937	125,793,354
Marine	39,368,095	20,935,995	(19,684,047)	(2,669,278)	19,684,048	18,266,716
Engineering	185,916,748	130,913,429	(23,954,765)	(10,070,204)	161,961,983	120,843,225
Micro	30,028,006	18,161,400	(5,933,303)	(9,080,700)	24,094,703	9,080,700
Aviation	6,069,606	1,264,427	(2,248,433)	(786,370)	3,821,173	478,057
Cattle and Crop	136,993,572	71,114,442	(35,036,556)	(1,206,294)	101,957,016	69,908,148
Miscellaneous	70,420,941	59,815,441	(2,312,839)	3,174,809	68,108,103	62,990,250
<b>Total</b>	<b>942,353,440</b>	<b>581,411,856</b>	<b>(183,306,315)</b>	<b>(41,997,637)</b>	<b>759,047,125</b>	<b>539,414,218</b>

#### 27 Net Earned Premiums

Particulars	Current Year	Previous Year
Gross Earned Premiums	1,095,815,780	796,222,763
Premiums Ceded	(751,414,651)	(539,414,218)
<b>Total</b>	<b>344,401,130</b>	<b>256,808,545</b>

#### Portfolio-wise detail of Net Earned Premiums

Particulars	Gross Earned Premiums		Premiums Ceded		Net Earned Premiums	
	Current Year	Previous Year	Current Year	Previous Year	Current Year	Previous Year
Fire	193,162,104	56,723,168	185,642,579	132,053,769	7,519,525	(75,330,601)
Motor	443,944,529	(21,601,376)	190,739,018	125,793,354	253,205,511	(147,394,729)
Marine	31,358,982	11,969,937	19,684,048	18,266,716	11,674,935	(6,296,779)
Engineering	169,919,196	62,523,184	158,415,089	120,843,225	11,504,107	(58,320,041)
Micro	50,402,711	181,089	24,094,703	9,080,700	26,308,008	(8,899,611)
Aviation	5,684,916	-	3,667,017	478,057	2,017,899	(478,057)
Cattle and Crop	130,067,609	26,546,000	104,054,007	69,908,148	26,013,602	(43,362,147)
Miscellaneous	71,275,734	31,469,609	65,118,191	62,990,250	6,157,542	(31,520,641)
<b>Total</b>	<b>1,095,815,780</b>	<b>167,811,612</b>	<b>751,414,651</b>	<b>539,414,218</b>	<b>344,401,130</b>	<b>(371,602,607)</b>

## AJOD Insurance Limited

CTC Mall, Sundhara, Kathmandu

### Notes to the Financial Statements For The Year Ended Ashadh 31, 2078 (July 15, 2021)

Fig. in NPR

#### 28 Commission Income

Particulars	Current Year	Previous Year
Reinsurance Commission Income	191,278,033	123,989,584
Deferred Commission Income	(35,078,162)	(41,553,338)
Profit Commission	14,545,723	15,988,322
Others (to be Specified)	-	-
<b>Total</b>	<b>170,745,594</b>	<b>98,424,568</b>

#### Portfolio-wise detail of Commission Income

Particulars	Reinsurance Commission Income		Deferred Commission Income		Profit Commission		Others (to be Specified)		Commission Income	
	Current Year	Previous Year	Current Year	Previous Year	Current Year	Previous Year	Current Year	Previous Year	Current Year	Previous Year
Fire	57,057,320	32,477,597	(24,510,718)	(21,029,640)	4,430,611	4,499,616	-	-	36,977,213	15,947,574
Motor	46,218,636	31,643,679	4,817,901	(5,497,884)	1,801,897	6,613,937	-	-	52,838,433	32,759,733
Marine	11,047,552	6,327,855	(6,004,389)	(382,758)	497,980	510,216	-	-	5,541,143	6,455,313
Engineering	36,859,849	24,913,055	(3,896,974)	(10,109,073)	5,710,119	3,363,020	-	-	38,672,995	18,167,002
Micro	-	-	(336,419)	-	-	-	-	-	(336,419)	-
Aviation	-	570,401	(5,147,563)	-	-	-	-	-	(5,147,563)	570,401
Cattle and Crop	23,288,907	12,089,455	-	(1,758,841)	-	-	-	-	23,288,907	10,330,614
Miscellaneous	16,805,769	15,967,542	-	(2,775,143)	2,105,116	1,001,533	-	-	18,910,885	14,193,932
<b>Total</b>	<b>191,278,033</b>	<b>123,989,584</b>	<b>(35,078,162)</b>	<b>(41,553,338)</b>	<b>14,545,723</b>	<b>15,988,322</b>	<b>-</b>	<b>-</b>	<b>170,745,594</b>	<b>98,424,568</b>

#### 29 Investment Income

Particulars	Current Year	Previous Year
<b>Interest Income from Financial Assets Measured at Amortised Costs</b>		
i) Fixed Deposits with "A" Class Financial Institutions	93,365,425	83,450,963
ii) Fixed Deposits with Infrastructure Banks	-	-
iii) Fixed Deposits with "B" Class Financial Institutions	10,770,256	10,831,343
iv) Fixed Deposits with "C" Class Financial Institutions	866,633	709,968
v) Debentures	1,466,286	622,260
vi) Bonds (Nepal Government/ NRB/ Guaranteed by Nepal Government)	-	-
vii) Preference Shares of Bank and Financial Institutions	-	-
viii) Bank Deposits other than Fixed Deposit	662,725	1,353,826
ix) Agent Loans	-	-
x) Employee Loans	-	154,319
xi) Other Interest Income (to be Specified)	-	-
Financial Assets Measured at FVTOCI	-	-
i) Interest Income on Debentures	-	-
ii) Dividend Income	68,950	-
iii) Other Interest Income (to be Specified)	-	-
Financial Assets Measured at FVTPL	-	-
i) Dividend Income	-	-
ii) Other Interest Income (to be Specified)	-	-
Rental Income	-	-
Others (to be Specified)	-	-
<b>Total</b>	<b>107,200,275</b>	<b>97,122,679</b>

# AJOD Insurance Limited

CTC Mall, Sundhara, Kathmandu

## Notes to the Financial Statements For The Year Ended Ashadh 31, 2078 (July 15, 2021)

Fig. in NPR

### 30 Net Gains/ (Losses) on Fair Value Changes

Particulars	Current Year	Previous Year
<b>Changes in Fair Value of Financial Assets Measured at FVTPL</b>		
i) Equity Instruments	-	-
ii) Mutual Fund	-	-
iii) Others (to be specified)	-	-
Changes in Fair Value on Investment Properties	-	-
Changes in Fair Value on Hedged Items in Fair Value Hedges	-	-
Changes in Fair Value on Hedging Instruments in Fair Value Hedges	-	-
Gains/(Losses) of Ineffective Portion on Cash Flow Hedge	-	-
Others (to be specified)	-	-
<b>Total</b>		

### 31 Net Realised Gains/ (Losses)

Particulars	Current Year	Previous Year
<b>Realised Gains/(Losses) on Derecognition of Financial Assets Measured at FVTPL</b>		
i) Equity Instruments	-	-
ii) Mutual Fund	-	-
iii) Others (to be specified)	-	-
<b>Realised Gains/(Losses) on Derecognition of Financial Assets at Amortised Costs</b>		
i) Debentures	-	-
ii) Bonds	-	-
iii) Others (to be specified)	-	-
<b>Total</b>	-	-

### 32 Other Income

Particulars	Current Year	Previous Year
<b>Unwinding of discount on Financial Assets at Amortised Costs</b>		
i) Employee Loans	-	-
ii) Bonds	-	-
iii) Others (to be Specified)	-	-
Foreign Exchange Gains	-	34,906
Profit from sale of investment	3,279,564	-
Interest Income from Finance Lease	-	-
Profit from disposal of Property, Plant and Equipment	-	-
Amortization of Deferred Income	-	-
Stamp Income	-	-
<b>Others</b>		
i) Other direct income related with insurance business	-	-
ii) Miscellaneous income	450,888	218,895
<b>Total</b>	<b>3,730,451</b>	<b>253,801</b>

## AJOD Insurance Limited

CTC Mall, Sundhara, Kathmandu

### Notes to the Financial Statements For The Year Ended Ashadh 31, 2078 (July 15, 2021)

Fig. in NPR

#### 33 Gross Claims Paid

Particulars	Current Year	Previous Year
Gross Claims Paid	528,989,158	225,072,158
<b>Total</b>	<b>528,989,158</b>	<b>225,072,158</b>

#### 34 Claims Ceded

Particulars	Current Year	Previous Year
Claims Ceded to Reinsurers	(351,733,137)	(138,545,219)
<b>Total</b>	<b>(351,733,137)</b>	<b>(138,545,219)</b>

#### Portfolio-wise detail of Gross Claims Paid and Claims Ceded

Particulars	Gross Claims Paid		Claims Ceded		Net Claims Paid before Change in Contract Liabilities	
	Current Year	Previous Year	Current Year	Previous Year	Current Year	Previous Year
Fire	168,971,302	22,642,228	(166,149,602)	(18,978,589)	2,821,700	3,663,639
Motor	160,792,155	93,872,756	(50,010,887)	(26,995,991)	110,781,268	66,876,765
Marine	7,829,028	4,829,027	(4,346,924)	(4,346,924)	3,482,104	482,103
Engineering	47,626,796	16,054,337	(44,708,916)	(14,464,581)	2,917,879	1,589,756
Micro	44,157,594	290,341	(2,118,214)	-	42,039,379	290,341
Aviation	-	-	-	-	-	-
Cattle and Crop	65,832,350	58,508,807	(52,665,880)	(46,807,046)	13,166,470	11,701,761
Miscellaneous	33,779,934	28,874,662	(31,732,713)	(26,952,089)	2,047,222	1,922,573
<b>Total</b>	<b>528,989,158</b>	<b>225,072,158</b>	<b>(351,733,137)</b>	<b>(138,545,219)</b>	<b>177,256,021</b>	<b>86,526,939</b>

#### 35 Change in Contract Liabilities

Particulars	Current Year	Previous Year
<b>(a) Gross Change in Contract Liabilities</b>		
Change in Contract Outstanding Claims	696,119,539	27,154,207
Change in IBNR and IBNER	31,501,566	210,610,400
Change in Margin for Adverse Deviations (MAD)	(623,504)	12,402,641
Change in Premium Deficiency	9,964,318	285,051
<b>Total Gross Change in Contract Liabilities</b>	<b>736,961,919</b>	<b>250,452,299</b>
<b>(b) Change in Reinsurance Assets</b>		
Change in Reinsurance Assets Created on Outstanding Claims	(644,518,439)	(9,949,047)
Change in Reinsurance Assets Created on IBNR and IBNER	(40,046,732)	(173,895,167)
Change in Reinsurance Assets Created on Margin for Adverse Deviations (MAD)	28,390	(8,856,045)
Change in Reinsurance Assets Created on Premium Deficiency	(9,555,163)	(285,051)
<b>Total Change in Reinsurance Assets</b>	<b>(694,091,943)</b>	<b>(192,985,310)</b>
<b>Net Change in Contract Liabilities</b>	<b>42,869,976</b>	<b>57,466,989</b>

Continue...

## AJOD Insurance Limited

CTC Mall, Sundhara, Kathmandu

### Notes to the Financial Statements For The Year Ended Ashadh 31, 2078 (July 15, 2021)

Fig. in NPR

#### Portfolio-wise detail of Net Change in Contract Liabilities

Particulars	Gross Change in Contract Liabilities		Change in Reinsurance Assets		Net Change in Contract Liabilities	
	Current Year	Previous Year	Current Year	Previous Year	Current Year	Previous Year
Fire	35,326,351	28,294,837	(27,798,266)	(26,889,752)	7,528,085	1,405,085
Motor	51,055,966	73,659,092	(20,615,263)	(32,941,074)	30,440,703	40,718,018
Marine	5,250,253	975,470	(4,357,410)	(839,017)	892,843	136,454
Engineering	266,760,820	97,839,845	(267,250,468)	(88,360,083)	(489,649)	9,479,762
Micro	346,927,402	7,348,254	(348,875,811)	(4,937,900)	(1,948,409)	2,410,354
Aviation	2,089,206	447,179	(1,347,628)	(232,339)	741,578	214,841
Cattle and Crop	16,409,228	19,682,243	(13,070,620)	(17,070,154)	3,338,608	2,612,089
Miscellaneous	13,142,695	22,205,379	(10,776,479)	(21,714,992)	2,366,216	490,387
<b>Total</b>	<b>736,961,919</b>	<b>250,452,299</b>	<b>(694,091,943)</b>	<b>(192,985,310)</b>	<b>42,869,976</b>	<b>57,466,989</b>

### 36 Commission Expenses

Particulars	Current Year	Previous Year
Commission Expenses on Direct Insurance Contracts	40,559,691	28,047,407
Commission Expenses on Reinsurance Accepted	897,279	474,033
Deferred Commission Expenses	(4,675,559)	(6,839,719)
Others (to be Specified)	-	-
<b>Total</b>	<b>36,781,411</b>	<b>21,681,720</b>

#### Portfolio-wise detail of Commission Expenses

Particulars	Commission Expenses on Direct Insurance Contracts		Commission Expenses on Reinsurance Accepted		Deferred Commission Expenses		Others (to be Specified)		Commission Expenses	
	Current Year	Previous Year	Current Year	Previous Year	Current Year	Previous Year	Current Year	Previous Year	Current Year	Previous Year
Fire	3,088,356	1,834,894	15,779	43,900	(1,225,341)	(757,135)	-	-	1,878,794	1,121,659
Motor	4,983,440	3,356,412	834,393	370,290	1,369,930	166,204	-	-	7,187,763	3,892,905
Marine	1,156,843	593,136	5,149	23,402	(3,508,877)	(31,752)	-	-	(2,346,885)	584,786
Engineering	8,746,748	6,419,996	20,986	13,830	(420,876)	(2,437,335)	-	-	8,346,859	3,996,491
Micro	-	-	-	-	35,046	-	-	-	35,046	-
Aviation	-	-	-	-	(925,442)	-	-	-	(925,442)	-
Cattle and Crop	19,786,566	13,168,462	-	-	-	(3,229,759)	-	-	19,786,566	9,938,703
Miscellaneous	2,797,738	2,674,507	20,982	22,611	-	(549,942)	-	-	2,818,720	2,147,177
<b>Total</b>	<b>40,559,691</b>	<b>28,047,407</b>	<b>897,289</b>	<b>474,033</b>	<b>(4,675,559)</b>	<b>(6,839,719)</b>	<b>-</b>	<b>-</b>	<b>36,781,421</b>	<b>21,681,720</b>

### 37 Service Fees

Particulars	Current Year	Previous Year
Gross Service Fees	13,174,847	8,843,172
Reinsurer's Share of Service Fees	(9,423,534)	(5,814,119)
<b>Total</b>	<b>3,751,312</b>	<b>3,029,054</b>

Continue...



## AJOD Insurance Limited

CTC Mall, Sundhara, Kathmandu

### Notes to the Financial Statements For The Year Ended Ashadh 31, 2078 (July 15, 2021)

Fig. in NPR

#### Portfolio-wise detail of Service Fees

Particulars	Gross Service Fees		Reinsurer's Share of Service Fees		Net Service Fees	
	Current Year	Previous Year	Current Year	Previous Year	Current Year	Previous Year
Fire	2,519,405.57	1,343,837	(2,389,756)	(1,323,096)	129,650	20,741
Motor	4,961,793.65	3,917,097	(2,345,809)	(1,468,971)	2,615,985	2,448,126
Marine	477,685.31	251,198	(393,681)	(209,360)	84,004	41,838
Engineering	1,946,183.14	1,452,201	(1,859,167)	(1,309,134)	87,016	143,066
Micro	692,231.56	315,823	(300,280)	(181,614)	391,951	134,209
Aviation	89,362.03	24,336	(60,696)	(12,644)	28,666	11,692
Cattle and Crop	1,712,421.66	888,931	(1,369,936)	(711,144)	342,486	177,786
Miscellaneous	775,763.91	649,751	(704,209)	(598,154)	71,555	51,596
<b>Total</b>	<b>13,174,847</b>	<b>8,843,172</b>	<b>(9,423,534)</b>	<b>(5,814,119)</b>	<b>3,751,312</b>	<b>3,029,054</b>

### 38 Employee Benefits Expenses

Particulars	Current Year	Previous Year
Salaries	72,334,844	65,064,985
Allowances	41,792,616	35,892,097
<b>Defined Benefit Plans</b>		
i) Gratuity	-	-
ii) Others (to be Specified)	-	-
<b>Defined Contribution Plans</b>		
i) Provident Fund	5,679,291	4,210,797
ii) Others (Gratuity)	5,403,098	3,790,302
Leave Encashment	13,448,428	10,085,355
Termination Benefits	-	-
Festival Allowances	7,260,329	5,855,905
Training Expenses	2,011,236	1,823,658
Uniform Expenses	-	-
Medical Expenses	7,134,903	5,693,470
Staff Insurance Expenses	-	-
Staff Welfare	-	-
Bonus	12,935,736	7,980,406
Others (to be Specified)	-	-
<b>Total</b>	<b>168,000,481</b>	<b>140,396,975</b>

## AJOD Insurance Limited

CTC Mall, Sundhara, Kathmandu

### Notes to the Financial Statements For The Year Ended Ashadh 31, 2078 (July 15, 2021)

Fig. in NPR

#### 39 Depreciation & Amortization Expenses

Particulars	Current Year	Previous Year
Depreciation on Property, Plant and Equipment (Refer Note 5)	8,798,965	8,554,949
Depreciation on Investment Properties (Refer Note 6)	-	-
Amortization of Intangible Assets (Refer Note 4)	520,699	520,699
<b>Total</b>	<b>9,319,664</b>	<b>9,075,648</b>

#### 40 Impairment Losses

Particulars	Current Year	Previous Year
<b>Impairment Losses on Property, Plant and Equipment, Investment Properties and Intangible Assets</b>		
i) Property, Plant and Equipment	-	-
ii) Investment Properties	-	-
iii) Intangible Assets	-	-
<b>Impairment Losses on Financial Assets</b>		
i) Investments	-	-
ii) Loans	-	-
iii) Other Financial Assets	-	-
iv) Cash and Cash Equivalents	-	-
v) Others (to be Specified)	-	-
<b>Impairment Losses on Other Assets</b>		
i) Reinsurance Assets	-	-
ii) Insurance Receivables	-	-
iii) Lease Receivables	-	-
iv) Others (to be Specified)	-	-
<b>Total</b>	<b>-</b>	<b>-</b>

## AJOD Insurance Limited

CTC Mall, Sundhara, Kathmandu

### Notes to the Financial Statements For The Year Ended Ashadh 31, 2078 (July 15, 2021)

Fig. in NPR

#### 41 Other Expenses

Particulars	Current Year	Previous Year
Rent Expenses	17,584,617	16,801,318
Electricity and Water	1,965,227	1,539,864
<b>Repair &amp; Maintenance</b>		
i) Buildings	-	-
ii) Vehicles	319,209	141,668
iii) Office Equipments	70,810	89,901
iv) Others (other assets)	-	-
Telephone & Communication	7,975,214	7,247,598
Printing & Stationary	7,221,059	5,079,371
Office Consumable Expenses	2,466,681	3,382,118
<b>Travelling Expenses</b>		
i) Domestic	7,090,260	5,574,156
ii) Foreign	-	336,833
Agent Training	-	353,961
Other Agent Expenses	-	-
Insurance Premium	1,363,326	1,043,594
Security Expenses	828,384	817,165
Legal and Consulting Expenses	3,653,291	5,196,968
Newspapers, Books and Periodicals	51,250	34,850
Advertisement & Promotion Expenses	4,262,463	4,730,856
Business Promotion	599,870	1,095,813
Guest Entertainment	1,416,844	1,538,420
Gift and Donations	40,000	421,000
<b>Board Meeting Fees and Expenses</b>		
i) Meeting Allowances	705,000	457,000
ii) Other Allowances	123,490	51,625
<b>Other Committee/ Sub-committee Expenses</b>		
i) Meeting Allowances	517,000	313,000
ii) Other Allowances	24,853	46,608
General Meeting Expenses	374,850	695,740
<b>Audit Related Expenses</b>		
i) Statutory Audit	250,000	200,000
ii) Tax Audit	-	25,000
iii) Long Form Audit Report	-	25,000
iv) Other Fees	-	-
v) Internal Audit	115,000	125,000
vi) Others (Audit expense)	164,610	87,869
Bank Charges	435,326	187,884
Fee and Charges	1,330,580	1,147,304
Postage Charges	-	-
Foreign Exchange Losses	20,166	232,049
<b>Others</b>		
i) Other direct expense related with insurance business	-	355,483
ii) Revenue Stamp	1,067,669	886,380
iii) Miscellaneous expense	1,775,787	1,944,132
iv) Anniversary Expenses	231,648	403,093
<b>Total</b>	<b>64,044,483</b>	<b>62,608,618</b>

# AJOD Insurance Limited

CTC Mall, Sundhara, Kathmandu

## Notes to the Financial Statements For The Year Ended Ashadh 31, 2078 (July 15, 2021)

Fig. in NPR

### 42 Finance Cost

Particulars	Current Year	Previous Year
Unwinding of discount on Provisions	-	-
Unwinding of discount on Financial Liabilities at Amortised Costs	-	-
Interest Expenses - Bonds	-	-
Interest Expenses - Debentures	-	-
Interest Expenses - Term Loans	-	-
Interest Expenses - Lease	-	-
Interest Expenses - Overdraft Loans	-	-
Others (to be Specified)	-	-
<b>Total</b>	<b>-</b>	<b>-</b>

### 43 Income Tax Expense

#### (a) Income Tax Expense

Particulars	Current Year	Previous Year
<b>Current Tax</b>		
i) Income Tax Expenses for the Year	41,785,533	36,681,990
ii) Income Tax Relating to Prior Periods	-	-
<b>Deferred Tax For The Year</b>		
i) Originating and reversal of temporary differences	(11,390,757)	(10,493,011)
ii) Changes in tax rate	-	-
iii) Recognition of previously unrecognised tax losses	-	-
iv) Write-down or reversal	-	-
v) Others (to be Specified)	-	-
<b>Income Tax Expense</b>	<b>30,394,776</b>	<b>26,188,979</b>

## AJOD Insurance Limited

CTC Mall, Sundhara, Kathmandu

### Notes to the Financial Statements For The Year Ended Ashadh 31, 2078 (July 15, 2021)

Fig. in NPR

#### (b) Reconciliation of Taxable Profit & Accounting Profit

Particulars	Current Year	Previous Year
Accounting Profit Before Tax	116,421,627	71,823,650
Applicable Tax Rate	30.00%	30.00%
<b>Tax at the applicable rate on Accounting Profit</b>	<b>34,926,488</b>	<b>21,547,095</b>
<b>Add: Tax effect of expenses that are not deductible for tax purpose</b>		
i) Depreciation Expense	166,998	457,721
ii) Leave Encashment	1,977,268	139,408
iii) Donation	-	126,300
iv) Deferral of expense	-	-
v) Business Promotion and Gust entertainment expense	-	-
vii) Other Provision	1,265,406	5,081,569
viii) Fair Value Gain/Loss	41,511	-
ix) Gross change in contract liabilities	18,752,771	-
x) Lease adjustment for NFRS	68,980	-
<b>Less: Tax effect on exempt income and additional deduction</b>		
i) Provision writeback	(5,081,569)	(174,963)
ii) Provision for Investment	(48,658)	(48,658)
iii) Share issue expnese	1,433,068	(939,494)
iv) Change in Reinsurance Asset	(14,044,063)	-
v) Deferral of commission expense	-	-
<b>Less: Adjustments to Current Tax for Prior Periods</b>		
i) -	-	-
ii) -	-	-
<b>Add/ (Less): Others (to be Specified)</b>		
i) -	-	-
ii) -	-	-
<b>Income Tax Expense</b>	<b>30,394,775</b>	<b>26,188,979</b>
<b>Effective Tax Rate</b>	<b>26.11%</b>	<b>36.46%</b>

#### 44 Employee Retirement Benefits

##### a) Post Employment Benefit - Defined Contribution Plans

For the year ended Ashadh 31,2078 ( July 15, 2021) the company has recognised an amount of NPR. 80,01,098.32 as an expenses under the defined contribution plans in the Statement of Profit or Loss.

##### b) Post Employment Benefit - Defined Benefit Plans

For Defined Benefit Plans, the cost of providing benefits is determined using the Projected Unit Credit Method, with Actuarial Valuations being carried out.

##### c) Total Expenses Recognised in the Statement of Profit

Particulars	Employee Benefit Plan		Any Other UnFunded Liability (Leave Encashment)	
	Current Year	Previous Year	Current Year	Previous Year
Current service cost			1,278,167.00	522,452.00
Past service cost	-	-	-	-
Net interest cost (a-b)	-	-	788,621.95	398,531.00
a. Interest expense on defined benefit obligation (DBO)	-	-	788,621.95	398,531.00
b. Interest (income) on plan assets	-	-	-	-
Net Actuarial Losses/(Gains) Recognized during the period	-	-	11,381,639.00	9,164,372.00
<b>Defined benefit cost included in Statement of Profit or Loss</b>	<b>-</b>	<b>-</b>	<b>13,448,428</b>	<b>10,085,355.00</b>

Continue...

## AJOD Insurance Limited

CTC Mall, Sundhara, Kathmandu

### Notes to the Financial Statements For The Year Ended Ashadh 31, 2077 (July 15, 2020)

Fig. in NPR

#### d) Remeasurement effects recognised in Statement of Other Comprehensive Income (OCI)

Particulars	Employee Benefit Plan		Any Other Funded Liability	
	Current Year	Previous Year	Current Year	Previous Year
a. Actuarial (gain)/ loss due to financial assumption changes in DBO	-	-	-	-
b. Actuarial (gain)/ loss due to experience on DBO	-	-	-	-
c. Return on plan assets (greater)/ less than discount rate	-	-	-	-
<b>Total actuarial (gain)/ loss included in OCI</b>	-	-	-	-

#### e) Total cost recognised in Comprehensive Income

Particulars	Employee Benefit Plan		Any Other Funded Liability	
	Current Year	Previous Year	Current Year	Previous Year
Cost recognised in Statement of Profit or Loss	-	-	13,448,428	10,085,355
Remeasurements effects recognised in OCI	-	-	-	-
<b>Total cost recognised in Comprehensive Income</b>	-	-	<b>13,448,428</b>	<b>10,085,355</b>

#### f) Change in Defined Benefit Obligation

Particulars	Employee Benefit Plan		Any Other Funded Liability	
	Current Year	Previous Year	Current Year	Previous Year
Defined benefit obligation as at the beginning of the year	-	-	10,085,355	-
Service cost	-	-	1,278,167.00	522,452.00
Interest cost	-	-	788,621.95	398,531.00
Benefit paid	-	-	-	-
Actuarial (gain)/ loss - financial assumptions	-	-	11,381,639.00	9,164,372.00
Actuarial (gain)/ Loss - experience	-	-	-	-
<b>Defined Benefit Obligation as at Year End</b>	-	-	<b>23,533,783</b>	<b>10,085,355</b>

#### g) Change in Fair Value of Plan Assets

Particulars	Employee Benefit Plan		Any Other Funded Liability	
	Current Year	Previous Year	Current Year	Previous Year
Fair value of plan assets at end of prior year	-	-	-	-
Expected return on plan assets	-	-	-	-
Employer contributions	-	-	-	-
Participant contributions	-	-	-	-
Benefit payments from plan assets	-	-	-	-
Transfer in/ transfer out	-	-	-	-
Actuarial gain/ (loss) on plan assets	-	-	-	-
<b>Fair value of Plan Assets as at Year End</b>	-	-	-	-

Continue...



## AJOD Insurance Limited

CTC Mall, Sundhara, Kathmandu

### Notes to the Financial Statements For The Year Ended Ashadh 31, 2078 (July 15, 2021)

Fig. in NPR

#### h) Net Defined Benefit Liability/ (Asset)

Particulars	Employee Benefit Plan		Any Other Funded Liability	
	Current Year	Previous Year	Current Year	Previous Year
Defined Benefit Obligation	-	-	23,533,783	10,085,355
Fair Value of Plan Assets	-	-	-	-
<b>Liability/ (Asset) Recognised in Statement of Financial Position</b>	<b>-</b>	<b>-</b>	<b>23,533,783</b>	<b>10,085,355</b>

#### i) Expected Company Contributions for the Next Year

Particulars	Employee Benefit Plan		Any Other Funded Liability	
	Current Year	Previous Year	Current Year	Previous Year
Expected company contributions for the next year	-	-	-	-

#### j) Reconciliation of amounts in Statement of Financial Position

Particulars	Employee Benefit Plan		Any Other Funded Liability	
	Current Year	Previous Year	Current Year	Previous Year
Net defined benefit liability/(asset) at prior year end	-	-	10,085,355.00	-
Defined benefit cost included in Statement of Profit or Loss	-	-	13,448,427.95	10,085,355.00
Total remeasurements included in OCI	-	-	-	-
Acquisition/ divestment	-	-	-	-
Employer contributions	-	-	-	-
Benefit Paid	-	-	-	-
<b>Net defined benefit liability/ (asset)</b>	<b>-</b>	<b>-</b>	<b>23,533,783</b>	<b>10,085,355</b>

#### k) Reconciliation of Statement of Other Comprehensive Income

Particulars	Employee Benefit Plan		Any Other Funded Liability	
	Current Year	Previous Year	Current Year	Previous Year
Cumulative OCI - (Income)/Loss, beginning of period	-	-	-	-
Total remeasurements included in OCI	-	-	-	-
<b>Cumulative OCI - (Income)/Loss</b>	<b>-</b>	<b>-</b>	<b>-</b>	<b>-</b>

#### l) Current/Non - Current Liability

Particulars	Employee Benefit Plan		Any Other Funded Liability	
	Current Year	Previous Year	Current Year	Previous Year
Current Liability	-	-	2,065,291,999.48	1,033,326.00
Non - Current Liability	-	-	193,858,789.85	14,689,102.00
<b>Total</b>	<b>-</b>	<b>-</b>	<b>2,259,150,789</b>	<b>15,722,428</b>

Continue...

# AJOD Insurance Limited

CTC Mall, Sundhara, Kathmandu

## Notes to the Financial Statements For The Year Ended Ashadh 31, 2078 (July 15, 2021)

Fig. in NPR

### m) Expected Future Benefit Payments

Particulars	Employee Benefit Plan		Any Other Funded Liability	
	Current Year	Previous Year	Current Year	Previous Year
Within 1 year	-	-	-	-
Between 1-2 years	-	-	-	-
Between 2-5 years	-	-	-	-
From 6 to 10	-	-	-	-
<b>Total</b>	-	-	-	-

### n) Plan assets

Particulars	Employee Benefit Plan		Any Other Funded Liability	
	Current Year (% Invested)	Previous Year (% Invested)	Current Year (% Invested)	Previous Year (% Invested)
Government Securities	-	-	-	-
Corporate Bonds (including Public Sector bonds)	-	-	-	-
Mutual Funds	-	-	-	-
Deposits	-	-	-	-
Cash and bank balances	-	-	-	-
Retirement Fund	-	-	-	-
Others (to be Specified)	-	-	-	-
<b>Total</b>	-	-	-	-

### o) Sensitivity Analysis

Particulars	Employee Benefit Plan		Any Other Funded Liability	
	Current Year	Previous Year	Current Year	Previous Year
Effect in Defined Benefit Obligation Due to 1% Increase in Discount Rate	-	-	-	-
Effect in Defined Benefit Obligation Due to 1% Decrease in Discount Rate	-	-	-	-
Effect in Defined Benefit Obligation Due to 1% Increase in Salary Escalation Rate	-	-	-	-
Effect in Defined Benefit Obligation Due to 1% Decrease in Salary Escalation Rate	-	-	-	-
Effect in Defined Benefit Obligation Due to 1% Increase in Attrition Rate	-	-	-	-
Effect in Defined Benefit Obligation Due to 1% Decrease in Attrition Rate	-	-	-	-

### p) Assumptions

Particulars	Employee Benefit Plan	Any Other Funded Liability
Discount Rate	-	5.00%
Escalation Rate (Rate of Increase in Compensation Levels)	-	7.50%
Attrition Rate (Employee Turnover)	-	5.00%
Mortality Rate During Employment	-	Nepali Assured Lives Mortality 2009

**Notes to the Financial Statements**  
**For The Year Ended Ashadh 31, 2078 (July 15, 2021)**

**45 Insurance Risk**

Insurance risk includes the risk of incurring higher claims costs than expected owing to the random nature of claims, frequency and severity and the risk of change in the legal or economic conditions of insurance or reinsurance cover. This may result in the insurer having either received too little premium for the risks it has agreed to underwrite and hence has not enough funds to invest and pay claims, or that claims are in excess of those expected.

The Company seeks to minimise insurance risk through a formalised reinsurance arrangement with an appropriate mix and spread of business based on its overall strategy. This is complemented by observing formalised risk management policies.

The Company considers insurance risk to be a combination of the following components of risks:

- a) Product development
- b) Pricing
- c) Underwriting
- d) Reinsurance
- e) Claims Handling
- f) Reserving

**a) Product development:**

The Company principally issues the following types of Non-Life Insurance contracts:

- Fire
- Motor
- Marine
- Engineering
- Micro
- Aviation
- Cattle and Crop
- Miscellaneous

The significant risks arising under the Non-Life Insurance portfolio emanates from changes in the climate leading to natural disasters, behavioral trends of people due to changing life styles, the steady escalation of costs in respect of spares in the auto industry's.

The above risk exposure is mitigated by the diversification across a large portfolio of insurance contracts and geographical areas. The variability of risks is improved by careful selection and implementation of underwriting strategies, which are designed to ensure that risks are diversified in terms of type of risk and level of insured benefits. Furthermore, strict claim review policies to assess all new and ongoing claims, regular detailed review of claims handling procedures and frequent investigation of possible fraudulent claims are put in place to reduce the risk exposure of the Company. The Company further enforces a policy of actively managing and promptly pursuing claims, in order to reduce its exposure to unpredictable future developments that can negatively impact the business.

**b) Pricing:**

The pricing of an insurance product involves the estimation of claims, operational and financing costs and the income arising from investing the premium received. The pricing process typically comprises collecting data on the underlying risks to be covered, determining the pricing assumptions and the base rate, setting the final premium rate, and monitoring the review of the appropriateness of pricing.

*Continue...*

The Company collects adequate data to validate the reasonableness of the underlying assumptions used for pricing. The base rate represents the amount required to meet the value of anticipated benefits, expenses, and margins for risks and profit. Data primarily relates to the company's own historical experience and that of the industry where relevant. These may be supplemented by other internal and external data, and could include trends observed in claims costs and expenses.

Pricing is done by modelling all identified risks, using appropriate methodologies depending on the complexity of the risks and available data. Adequate buffers are kept in the premiums to cushion against the risk that actual experience may turn out to be worse than expected.

**c) Underwriting:**

The Company's underwriting process is governed by the internal underwriting procedures. Some of the actions undertaken to mitigate underwriting risks are detailed below:

- i) Investments are made on the training and development of underwriting and claims management staff, including those attached to the distribution network,
- ii) Application of Four-Eye principle on underwriting process,
- iii) Pre-underwriting inspections are made on new business over a predetermined threshold to evaluate risk prior to acceptance,
- iv) Post-underwriting reviews are conducted to ensure that set guidelines have been observed,
- v) Adequate reinsurance arrangements are in place and reviews are undertaken to ensure the adequacy of these covers.

**d) Reinsurance**

The Company purchases reinsurance as part of its risks mitigation programme. Premium ceded to the reinsurers is in accordance with the terms of the programmes already agreed based on the risks written by the insurance companies. Recoveries from reinsurers on claims are based on the cession made in respect of each risk and is estimated in a manner consistent with the outstanding claims provisions made for the loss. Although we mitigate our exposures through prudent reinsurance arrangements, the obligation to meet claims emanating from policy holders rests with the Company. Default of reinsurers does not negate this obligation and in that respect the Company carries a credit risk up to the extent ceded to each reinsurer.

**e) Claims handling:**

Some of the actions undertaken to mitigate claims risks is detailed below:

- i) Claims are assessed immediately,
- ii) Assessments are carried out by in-house as well as independent assessors / loss adjustors working throughout,
- iii) The service of a qualified independent actuary is obtained annually to assess the adequacy of reserves,
- iv) Post-underwriting reviews are conducted to ensure that set guidelines have been observed,
- v) Adequate reinsurance arrangements are in place and reviews are undertaken to ensure the adequacy of these covers.

**Sensitivities**

The non-life insurance claim liabilities are sensitive to the key assumption as mentioned in the table below.

The following analysis is performed for reasonably possible movement in key assumption with all other assumptions held constant, showing the impact on gross and net liabilities, profit before tax and profit after tax. The correlation of assumption will have a significant effect in determining the ultimate claims liabilities, but to demonstrate the impact due to change in assumptions, assumptions had to be changed on an individual basis.

*Continue...*

# AJOD Insurance Limited

CTC Mall, Sundhara, Kathmandu

## Notes to the Financial Statements For The Year Ended Ashadh 31, 2078 (July 15, 2021)

Particulars	Changes in Assumptions	Current Year				Previous Year			
		Increase/ (Decrease) on Gross Liabilities	Increase/ (Decrease) on Net Liabilities	Increase/ (Decrease) Profit Before Tax	Increase/ (Decrease) Profit After Tax	Increase/ (Decrease) on Gross Liabilities	Increase/ (Decrease) on Net Liabilities	Increase/ (Decrease) Profit Before Tax	Increase/ (Decrease) Profit After Tax
Average Claim Cost	+ 10%	-	-	-	-	-	-	-	-
Average Number of Claims	+ 10%	-	-	-	-	-	-	-	-
Average Claim Cost	- 10%	-	-	-	-	-	-	-	-
Average Number of Claims	- 10%	-	-	-	-	-	-	-	-

### Claim development table

The following tables show the estimates of cumulative incurred claims, including both claims notified and IBNR for each successive incident year at each reporting date, together with cumulative payments to date.

### Gross outstanding claim provision

Year of incident	> PY 4				PY 4	PY 3	PY 2	PY 1	Current Year	Total
At end of incident year	-	-	-	-	-	-	-	-	730,381,944	730,381,944.00
One year later	-	-	-	-	-	-	21,870,830	-	-	21,870,830.00
Two year later	-	-	-	-	-	-	260,493	-	-	260,493.00
Three year later	-	-	-	-	-	-	-	-	-	-
Four year later	-	-	-	-	-	-	-	-	-	-
More than Four years	-	-	-	-	-	-	-	-	-	-
<b>Current estimate of cumulative claims</b>	-	-	-	-	-	-	<b>260,493.00</b>	<b>21,870,830.00</b>	<b>730,381,944.00</b>	<b>752,513,267.00</b>
At end of incident year	-	-	-	-	-	-	-	-	-	-
One year later	-	-	-	-	-	-	-	-	-	-
Two year later	-	-	-	-	-	-	-	-	-	-
Three year later	-	-	-	-	-	-	-	-	-	-
Four year later	-	-	-	-	-	-	-	-	-	-
More than Four years	-	-	-	-	-	-	-	-	-	-
<b>Cumulative payments to date</b>	-	-	-	-	-	-	-	-	-	-
<b>Gross outstanding claim provision</b>	-	-	-	-	-	-	<b>260,493.00</b>	<b>21,870,830.00</b>	<b>730,381,944.00</b>	<b>752,513,267.00</b>

Continue...

**Net outstanding claim provision**

Year of incident	> PY 4	PY 4	PY 3	PY 2	PY 1	Current Year	Total
At end of incident year	-	-	-	-	-	79,778,696	79,778,695.50
One year later	-	-	-	-	7,943,852	-	7,943,851.55
Two year later	-	-	-	299,567	-	-	299,566.95
Three year later	-	-	-	-	-	-	-
Four year later	-	-	-	-	-	-	-
More than Four years	-	-	-	-	-	-	-
<b>Current estimate of cumulative claims</b>	-	-	<b>299,566.95</b>	<b>7,943,851.55</b>	<b>79,778,695.50</b>	-	<b>88,022,114.00</b>
At end of incident year	-	-	-	-	-	-	-
One year later	-	-	-	-	-	-	-
Two year later	-	-	-	-	-	-	-
Three year later	-	-	-	-	-	-	-
Four year later	-	-	-	-	-	-	-
More than Four years	-	-	-	-	-	-	-
<b>Cumulative payments to date</b>	-	-	-	-	-	-	-
<b>Net outstanding claim provision</b>	-	-	<b>299,566.95</b>	<b>7,943,851.55</b>	<b>79,778,695.50</b>	-	<b>88,022,114.00</b>

**f) Reserving**

Insurance Contract Liabilities are created to cover this risk based on the actuarial valuation report.

The table below sets out the concentration of risk associated with above mentioned products. Risk as at year end has been measured as insurance contract liabilities and disclosed as below:

Particulars	Current Year			Previous Year		
	Gross Insurance Liabilities	Reinsurance Assets	Net Liabilities	Gross Insurance Liabilities	Reinsurance Assets	Net Liabilities
Fire	195,188,005.95	178,117,721.30	17,070,284.65	102,603,890.80	94,183,042.34	8,420,848.5
Motor	485,292,727.57	467,736,208.18	17,556,519.39	307,646,789.11	115,337,942.85	192,308,846.3
Marine	131,348,518.90	105,022,053.15	26,326,465.75	22,211,365.51	18,035,744.86	4,175,620.6
Engineering	51,345,883.22	42,077,201.91	9,268,681.30	199,082,157.05	176,530,974.53	22,551,182.5
Micro	75,351,750.55	68,092,766.96	7,258,983.58	23,139,387.15	14,018,600.10	9,120,787.1
Aviation	410,937,591.03	173,953,164.41	236,984,426.63	1,960,696.25	1,018,708.75	941,987.5
Cattle and Crop	388,887,234.08	368,827,713.70	20,059,520.39	71,143,596.15	56,914,877.35	14,228,718.8
Miscellaneous	7,004,486.69	4,614,769.39	2,389,717.30	58,937,494.20	55,003,449.55	3,934,044.7
<b>Total</b>	<b>1,745,356,197.98</b>	<b>1,408,441,599.00</b>	<b>336,914,598.98</b>	<b>786,725,376.21</b>	<b>531,043,340.33</b>	<b>255,682,035.9</b>



## AJOD Insurance Limited

CTC Mall, Sundhara, Kathmandu

### Notes to the Financial Statements For The Year Ended Ashadh 31, 2078 (July 15, 2021)

#### 46 Fair Value Measurements

##### (i) Financial Instruments by Category & Hierarchy

This section explains the judgements and estimates made in determining the Fair Values of the Financial Instruments that are (a) recognised and measured at fair value and (b) measured at Amortised Cost and for which Fair Values are disclosed in the Financial Statements.

To provide an indication about the reliability of the inputs used in determining Fair Value, the Company has classified its financial instruments into Three Levels prescribed

Particulars	Level	Current Year			Previous Year		
		FVTPL	FVOCI	Amortised Cost	FVTPL	FVOCI	Amortised Cost
<b>Investments</b>							
i) Investment in Equity Instruments	1	-	25,240,263.97	-	-	-	-
ii) Investment in Mutual Funds	-	-	-	-	-	9861809.79	-
iii) Investment in Preference Shares of Bank and Financial Institutions	-	-	-	-	-	-	-
iv) Investment in Debentures	-	-	-	103,122,000.00	-	-	-
v) Investment in Bonds (Nepal Government/ NRB/ Guaranteed by Nepal Government)	-	-	-	-	-	-	15,000,000.00
vi) Fixed Deposits	-	-	-	1,302,500,000.00	-	-	-
vii) Others (to be specified)	-	-	-	-	-	-	1037000000
Loans	-	-	-	-	-	-	-
Other Financial Assets	-	-	-	174,800,809.63	-	-	-
Cash and Cash Equivalents	-	-	-	29,169,152.98	-	-	348,742,011.87
<b>Total Financial Assets</b>			<b>25,240,264</b>	<b>1,609,591,963</b>		<b>9,861,810</b>	<b>88,689,250</b>
Borrowings	-	-	-	-	-	-	-
Other Financial Liabilities	-	-	-	39,630,129.12	-	-	19,560,772.06
<b>Total Financial Liabilities</b>				<b>39,630,129</b>			<b>19,560,772</b>

**Level 1 :** Level 1 Hierarchy includes Financial Instruments measured using Quoted Prices.

**Level 2 :** Fair Value of Financial Instruments that are not traded in an active market is determined using valuation techniques which maximises the use of observable market data and rely as little as possible on entity-specific estimates. If all significant inputs required to determine Fair Value of an instrument are observable, the instrument is included in Level 2.

**Level 3 :** If one or more of the significant inputs is not based on observable market data, the instrument is included in Level 3.

There is no transfer of Financial Instruments between different levels as mentioned above during the year.

##### (ii) Valuation Technique Used to Determine Fair Value

- a) Use of quoted market prices or dealer quotes for similar instruments
- b) Fair Value of remaining financial instruments is determined using discounted cash flow analysis

##### (iii) Valuation Process

The finance and accounts department of the Company performs the valuation of financial assets and liabilities required for financial reporting purposes. Valuation processes and results are reviewed at least once in a year.

The main level 3 inputs are derived and evaluated as follows:

- a) Discount rate is arrived at considering the internal and external factors.
- b) Discounting has been applied where assets and liabilities are non-current, and the impact of the discounting is material

*Continue...*

# AJOD Insurance Limited

CTC Mall, Sundhara, Kathmandu

## Notes to the Financial Statements For The Year Ended Ashadh 31, 2078 (July 15, 2021)

### (iv) Fair Value of Financial Assets and Liabilities Measured at Amortised Cost

Particulars	Current Year		Previous Year	
	Carrying Amount	Fair Value	Carrying Amount	Fair Value
<b>Investments</b>				
i) Investment in Preference Shares of Bank and Financial Institutions	-	-	-	-
ii) Investment in Debentures	103,122,000.00	103,122,000.00	-	-
iii) Investment in Bonds (Nepal Government/ NRB/ Guaranteed by Nepal Government)	-	-	-	-
iv) Fixed Deposit	1,302,500,000.00	1,302,500,000.00	-	-
v) Others (to be Specified)	-	-	-	-
<b>Loans</b>				
i) Loan to Associates	-	-	-	-
ii) Loan to Employees	-	-	-	-
iv) Loan to Agents	-	-	-	-
v) Others (to be Specified)	-	-	-	-
Other Financial Assets	174,800,809.63	174,800,809.63	-	-
<b>Total Financial Assets at Amortised Cost</b>	<b>1,580,422,810</b>	<b>1,580,422,810</b>	-	-
<b>Borrowings</b>				
i) Bonds	-	-	-	-
ii) Debentures	-	-	-	-
iii) Term Loans - Bank and Financial Institution	-	-	-	-
iv) Bank Overdrafts	-	-	-	-
v) Others (to be Specified)	-	-	-	-
Other Financial Liabilities	39,630,129.12	39,630,129.12	19,560,772.06	19,560,772.06
<b>Total Financial Liabilities at Amortised Cost</b>	<b>39,630,129</b>	<b>39,630,129</b>	<b>19,560,772</b>	<b>19,560,772</b>

The fair values of the above financial instruments measured at amortised cost are calculated based on cash flows discounted using current discount rate.

The carrying amounts of cash and cash equivalents are considered to be the same as their fair values due to their short-term nature.

## 47 Financial Risk Management

The Company's activities expose it to Credit Risk, Liquidity Risk & Market Risk.

### i) Credit Risk

Credit risk is the risk of financial loss as a result of the default or failure of third parties to meet their payment obligations to the Company. Thus, for an insurance contract, credit risk includes the risk that an insurer incurs a financial loss because a reinsurer defaults on its obligations under the reinsurance contract.

#### The following policies and procedures are in place to mitigate the Company's exposure to credit risk:

- Company has credit risk policy which sets out the assessment and determination of what constitutes credit risk for the Company. Compliance with the policy is monitored and exposures/ breaches are reported to the Company's risk committee. The policy is regularly reviewed for pertinence and for changes in the risk environment.
- Reinsurance is placed with counterparties that have a good credit rating and concentration of risk is avoided by entering into agreement with more than one party. At each reporting date, management performs an assessment of creditworthiness of reinsurers and updates the reinsurance purchase strategy, ascertaining suitable allowance for impairment.

Continue...

## AJOD Insurance Limited

CTC Mall, Sundhara, Kathmandu

### Notes to the Financial Statements For The Year Ended Ashadh 31, 2078 (July 15, 2021)

- c) The company deals with only creditworthy counterparties and obtains sufficient collateral where appropriate, as a means of mitigating the risk of financial loss from defaults.

#### Expected Credit Losses for Financial Assets at Amortised Costs as at Ashadh 31, 2077

Particulars		Asset Group	Gross Carrying Amount	Expected Probability of Default	Expected Credit Losses	Carrying Amount After Provision
Credit Risk has not significantly increased since initial recognition	Loss allowance measured at 12 months expected credit losses	Reinsurance Asset	1,408,441,599.06	-	-	1,408,441,599.06
		Fixed Deposit	1,302,500,000.00	-	-	1,302,500,000.00
		Debenture	103,122,000.00	-	-	103,122,000.00
		Other Financial assets	174,800,809.63	-	-	174,800,809.63
Credit Risk has significantly increased and not credit impaired	Loss allowance measured at life-time expected credit losses	-	-	-	-	
Credit Risk has significantly increased and credit impaired		-	-	-	-	

#### Expected Credit Losses for Financial Assets at Amortised Costs as at Ashadh 31, 2076

Particulars		Asset Group	Gross Carrying Amount	Expected Probability of Default	Expected Credit Losses	Carrying Amount After Provision
Credit Risk has not significantly increased since initial recognition	Loss allowance measured at 12 months expected credit losses	Reinsurance Asset	531,043,340.33	-	-	531,043,340.33
		Fixed Deposit	1,037,000,000.00	-	-	1,037,000,000.00
		Debenture	15,000,000.00	-	-	15,000,000.00
		Other Financial assets	348,742,011.87	-	-	348,742,011.87
Credit Risk has significantly increased and not credit impaired	Loss allowance measured at life-time expected credit losses	-	-	-	-	
Credit Risk has significantly increased and credit impaired		-	-	-	-	

#### Reconciliation of Loss Allowance Provision

Particulars	Measured at 12 months expected credit losses	Measured at life-time expected credit losses	
		Credit Risk has significantly increased and not credit impaired	Credit Risk has significantly increased and credit impaired
<b>Loss Allowance on Ashadh 31, 2076</b>	-	-	-
Changes in loss allowances	-	-	-
Write-offs	-	-	-
Recoveries	-	-	-
<b>Loss Allowance on Ashadh 31, 2077</b>	-	-	-

#### ii) Liquidity Risk

Liquidity risk is the risk that an entity will encounter difficulty in meeting obligations associated with financial liabilities that are settled by delivering cash or another financial asset. In respect of catastrophic events there is also a liquidity risk associated with the timing differences between gross cash out-flows and expected reinsurance recoveries.

*Continue...*

## AJOD Insurance Limited

CTC Mall, Sundhara, Kathmandu

### Notes to the Financial Statements For The Year Ended Ashadh 31, 2078 (July 15, 2021)

#### Maturity of Financial Liabilities:

The table below summarises the Company's Financial Liabilities into Relevant Maturity Groupings based on their Contractual Maturities for all Financial Liabilities.

Particulars	Current Year			Previous Year		
	Upto 1 Year	1 Year to 5 Year	More than 5 Year	Upto 1 Year	1 Year to 5 Year	More than 5 Year
Borrowings	-	-	-	-	-	-
Other Financial Liabilities	39,630,129	-	-	19,560,772	-	-
<b>Total Financial Liabilities</b>	<b>39,630,129</b>	<b>-</b>	<b>-</b>	<b>19,560,772</b>	<b>-</b>	<b>-</b>

#### iii) Market Risk

##### a1) Foreign Currency Risk Exposure

Foreign exchange risk is the potential for the Company to experience volatility in the value of its assets, liabilities and solvency and to suffer actual financial losses as a result of changes in value between the currencies of its assets and liabilities and its reporting currency. The Company does not maintain foreign currency denominated assets in its investment portfolios and as such is not exposed to foreign exchange risk related to investments.

The Company has no significant concentration of currency risk. The amount with reinsurer is settled in Nepali Rupee.

##### b1) Interest Rate Risk

Interest rate risk is the risk that the fair value or future cash flows of a financial instrument will fluctuate because of changes in market interest rates.

##### b2) Interest Rate Sensitivity

Profit or Loss is sensitive to changes in Interest Rate for Borrowings. A change in Market Interest Level by 1% which is reasonably possible based on Management's Assessment would have the following effect on the Profit After Tax.

Particulars	Current Year	Previous Year
Interest Rate - Increase By 1%*	-	-
Interest Rate - Decrease By 1%*	-	-

\* Holding all other Variable Constant

##### c1) Equity Price Risk

Equity price risk is the risk that the fair value or future cash flows of a financial instrument will fluctuate because of changes in equity prices (other than those arising from interest rate risk or currency risk), whether those changes are caused by factors specific to the individual financial instrument or its issuer, or by factors affecting all similar financial instruments traded in the market.

The Company has invested in equity securities and the exposure is equity securities price risk from investments held by the Company and classified in the statement of financial position as fair value through OCI/ fair value through profit or loss.

*Continue...*

## AJOD Insurance Limited

CTC Mall, Sundhara, Kathmandu

### Notes to the Financial Statements For The Year Ended Ashadh 31, 2078 (July 15, 2021)

#### c2) Sensitivity

The table below summarises the impact of increase/decrease of the index in the Company's equity and impact on OCI/ profit or loss for the period. The analysis is based on the assumption that the equity index had increased/ decreased by 1% with all other variables held constant, and that all the Company's equity instruments moved in line with the index.

Particulars	Current Year	Previous Year
Interest Rate - Increase By 1%	-	-
Interest Rate - Decrease By 1%	-	-

#### 48 Operational Risk

Operational Risk is the risk of direct or indirect loss, or damaged reputation resulting from inadequate or failed internal processes, people and systems or external events. When controls fail to perform, operational risks can cause damage to reputation, have legal or regulatory implications or can lead to financial loss. The Company cannot expect to eliminate all operational risks, but by initiating a rigorous control framework and by monitoring and responding to potential risks, the Company is able to manage the risks. Controls include effective segregation of duties, access controls, authorisation and reconciliation procedures, staff education and assessment processes, including the use of internal audit. Business risks such as changes in environment, technology and the industry are monitored through the Company's strategic planning and budgeting process.

#### 49 Capital Management

The Company's objectives when managing Capital are to:

- a) Safeguard their ability to continue as a going concern so that they can continue to provide returns for shareholders and benefits for other stakeholders, and
- b) Maintain an optimal capital structure to reduce the cost of capital.

In order to maintain or adjust the capital structure, the Company may adjust the amount of dividends paid to shareholders, return capital to shareholders or issue new shares.

#### Regulatory minimum paid up capital

Non-Life insurance companies were required by the Directive issued by Beema Samiti to attain a stipulated minimum paid up capital of NPR 1 billion by mid-July 2018. As on the reporting date, the company's paid up capital is NPR 0.7 billion. However as on Ashadh end the company has opened the initial public offering and 0.3 billion is share application money received but not allotted.

#### Dividend

Particulars	Current Year	Previous Year
<b>(i) Dividends recognised</b> Final dividend for the year ended Ashadh 31, 2077 of NPR 0/- (Ashadh 31, 2076 - NPR 0/-) per fully paid share	-	-
<b>(ii) Dividends not recognised at the end of the reporting period</b> In addition to the above dividends, since the year ended the directors have recommended the payment of a final dividend of NPR 0/- per fully paid equity share (Ashadh 31, 2077 - NPR 0/-). This proposed dividend is subject to the approval of shareholders in the ensuing annual general meeting	-	-

## AJOD Insurance Limited

CTC Mall, Sundhara, Kathmandu

### Notes to the Financial Statements For The Year Ended Ashadh 31, 2078 (July 15, 2021)

#### 50 Earnings Per Share (EPS)

##### a) Basic Earnings Per Share

Particulars	Current Year	Previous Year
Profit For the Year	86,026,850.87	45,634,670.97
Less: Dividend on Preference Shares	-	-
<b>Adjusted profit attributable to ordinary share holders</b>	<b>86,026,850.87</b>	<b>45,634,670.97</b>
Weighted Average Number of Equity Shares Outstanding During the Year For Basic Earning per Share	1,000,000,000.00	700,000,000.00
<b>Basic Earnings Per Share</b>	<b>0.09</b>	<b>0.07</b>

##### b) Diluted Earnings Per Share

Particulars	Current Year	Previous Year
Adjusted profit attributable to ordinary share holders	86,026,850.87	45,634,670.97
Add: Interest saving on Convertible Bonds	-	-
<b>Profit For the Year used for Calculating Diluted Earning per Share</b>	<b>86,026,851</b>	<b>45,634,671</b>
Weighted Average Number of Equity Shares Outstanding During the Year For Basic Earning per Share	1,000,000,000	700,000,000
Adjustments for calculation of Diluted Earning per Share:		
i) Dilutive Shares	-	-
ii) Options	-	-
iii) Convertible Bonds	-	-
<b>Weighted Average Number of Equity Shares Outstanding During the Year for Diluted Earning Per Share</b>	<b>1,000,000,000</b>	<b>700,000,000</b>
Nominal Value of Equity Shares	100.00	100.00
<b>Diluted Earnings Per Share</b>	<b>0.09</b>	<b>0.07</b>

##### e) Reconciliation of Segmental Profit with Statement of Profit or Loss

Particulars	Current Year	Previous Year
<b>Segmental Profit</b>	65,841,526.01	30,540,649.18
Less: Depreciation and Amortization	(931,966.41)	(678,379.37)
Less: Non-cash expenses other than Depreciation and Amortization	-	-
Less: Unallocable Corporate Expenditures	(23,204,496.37)	(20,300,559.26)
Add: Unallocable Other Income	74,716,563.60	62,491,124.73
Less: Finance Cost	-	-
<b>Profit Before Tax</b>	<b>116,421,626.83</b>	<b>72,052,835.28</b>

*Continue...*

## AJOD Insurance Limited

CTC Mall, Sundhara, Kathmandu

### Notes to the Financial Statements For The Year Ended Ashadh 31, 2078 (July 15, 2021)

#### f) Reconciliation of Assets

Particulars	Current Year	Previous Year
<b>Segment Assets</b>	1,408,441,599.00	531,043,340.33
Intangible Assets	1,045,597.46	1,566,296.00
Property, Plant and Equipment	35,012,799.69	34,752,742.86
Investment Properties	-	-
Deferred Tax Assets	53,207,153.63	42,771,518.40
Investments	1,435,497,263.97	1,061,861,809.79
Loans	-	-
Current Tax Assets (Net)	27,186,671.04	25,938,407.15
Other Assets	404,022,357.30	481,600,034.43
<b>Total Assets</b>	<b>3,364,413,442.09</b>	<b>2,179,534,148.95</b>

#### g) Reconciliation of Liabilities

Particulars	Current Year	Previous Year
<b>Segment Liabilities</b>	1,745,356,197.98	786,725,376.21
Provisions	16,763,377.84	15,722,428.00
Deferred Tax Liabilities	-	-
Current Tax Liabilities (Net)	-	-
Other Financial Liabilities	39,630,129.12	19,560,772.06
Other Liabilities	457,401,084.31	335,603,126.86
<b>Total Liabilities</b>	<b>2,259,150,789.26</b>	<b>1,157,611,703.13</b>

## 51 Segmental Information

Segment information is presented in respect of the Company's business segments. Management of the Company has identified portfolio as business segment and the Company's internal reporting structure is also based on portfolio. Performance is measured based on segment profit as management believes that it is most relevant in evaluating the results of segment relative to other entities that operate within these industries.

Segment asset is disclosed below based on total of all asset for each business segment. The Company operates predominantly in Nepal and accordingly, the Management of the Company is of the view that the financial information by geographical segments of the Company's operation is not necessary to be presented. Business Segments of the Company's are:

- i) Fire
- ii) Motor
- iii) Marine
- iv) Engineering
- v) Micro
- vi) Aviation
- vii) Cattle and Crop
- viii) Miscellaneous



# AJOD Insurance Limited

CTC Mall, Sundhara, Kathmandu



## Notes to the Financial Statements For The Year Ended Ashadh 31, 2078 (July 15, 2021)

### a) Segmental Information for the year ended Ashadh 31, 2078 (July 15, 2021)

Particular	Fire	Motor	Marine	Engineering	Micro	Aviation	Cattle and Crop	Miscellaneous	Inter Segment Elimination	Total
<b>Income:</b>										
Gross Earned Premiums	193,162,103.55	443,944,529.09	31,358,982.48	169,919,195.81	50,402,710.86	5,684,915.60	130,067,609.12	71,275,733.67	-	1,095,815,780.16
Premiums Ceded	(182,839,162.24)	(196,580,936.76)	(19,684,047.59)	(161,961,983.25)	(24,094,703.00)	(3,821,172.89)	(101,957,016.46)	(68,108,102.68)	-	(759,047,124.86)
Inter-Segment Revenue										-
<b>Net Earned Premiums</b>	<b>10,322,941.31</b>	<b>247,363,592.33</b>	<b>11,674,934.89</b>	<b>7,957,212.56</b>	<b>26,308,007.86</b>	<b>1,863,742.71</b>	<b>28,110,592.66</b>	<b>3,167,630.99</b>	-	<b>336,768,655.30</b>
Commission Income	36,977,213.34	52,838,432.93	5,541,143.05	38,672,994.67	(336,419.36)	(5,147,562.73)	23,288,907.32	18,910,884.59	-	170,745,593.81
Investment Income	4,713,811.43	22,743,185.10	1,178,302.70	3,278,535.47	217,099.01	231,242.35	2,242,860.01	1,609,125.92	-	36,214,161.99
Net Gains/ (Losses) on Fair Value Changes	-	-	-	-	-	-	-	-	-	-
Net Realised Gains/ (Losses)	-	-	-	-	-	-	-	-	-	-
Other Income	-	-	-	-	-	-	-	-	-	-
<b>Total Segmental Income</b>	<b>52,013,966.08</b>	<b>322,945,210.37</b>	<b>18,394,380.64</b>	<b>49,908,742.70</b>	<b>26,188,687.50</b>	<b>(3,052,577.68)</b>	<b>53,642,359.99</b>	<b>23,687,641.50</b>	-	<b>543,728,411.10</b>
<b>Expenses:</b>										
Gross Claims Paid	168,971,301.74	160,792,154.51	7,829,027.91	47,626,795.71	44,157,593.64	-	65,832,350.00	33,779,934.47	-	528,989,157.98
Claims Ceded	(166,149,602.03)	(50,010,886.55)	(4,346,924.36)	(44,708,916.48)	(2,118,214.42)	-	(52,665,880.00)	(31,732,712.65)	-	(351,733,136.51)
Gross Change in Contract Liabilities	35,326,351.15	51,055,965.65	5,250,252.50	266,760,819.50	346,927,402.08	2,089,206.00	16,409,227.75	13,142,694.65	-	736,961,919.28
Change in Reinsurance Assets	(27,798,265.77)	(20,615,262.80)	(4,357,409.58)	(267,250,468.41)	(348,875,810.60)	(1,347,627.75)	(13,070,619.80)	(10,776,478.74)	-	(694,091,943.44)
<b>Net Claims Paid</b>	<b>10,349,785.09</b>	<b>141,221,970.81</b>	<b>4,374,946.45</b>	<b>2,428,230.32</b>	<b>40,090,970.70</b>	<b>741,578.25</b>	<b>16,505,077.95</b>	<b>4,413,437.73</b>	-	<b>220,125,997.30</b>
Commission Expenses	1,878,793.82	7,187,763.30	(2,346,884.70)	8,346,858.52	35,045.71	(925,441.74)	19,786,566.34	2,818,719.60	-	36,781,420.84
Service Fees	129,649.82	2,615,984.70	84,004.36	87,015.66	391,951.50	28,665.97	342,485.93	71,554.50	-	3,751,312.43
Employee Benefits Expenses	31,734,906.70	56,023,148.91	5,943,241.24	23,682,352.16	3,834,571.65	1,140,013.71	19,321,568.82	9,520,629.46	-	151,200,432.63
Depreciation and Amortization Expenses	1,760,463.25	3,107,829.98	329,695.56	1,313,755.57	212,719.15	63,241.16	1,071,845.34	528,147.71	-	8,387,697.72
Impairment Losses	-	-	-	-	-	-	-	-	-	-
Other Expenses	12,097,856.41	21,356,924.65	2,265,659.07	9,028,093.21	1,461,800.33	434,591.54	7,365,692.53	3,629,416.95	-	57,640,034.69
Finance Cost	-	-	-	-	-	-	-	-	-	-
<b>Total Segmental Expenses</b>	<b>57,951,455.08</b>	<b>231,513,622.35</b>	<b>10,650,661.96</b>	<b>44,886,305.44</b>	<b>46,027,059.03</b>	<b>1,482,648.89</b>	<b>64,393,236.90</b>	<b>20,981,905.95</b>	-	<b>477,886,895.61</b>
<b>Total Segmental Results</b>	<b>(5,937,489.00)</b>	<b>91,431,588.02</b>	<b>7,743,718.67</b>	<b>5,022,437.25</b>	<b>(19,838,371.53)</b>	<b>(4,535,226.57)</b>	<b>(10,750,876.91)</b>	<b>2,705,735.55</b>	-	<b>65,841,526.01</b>
<b>Segment Assets</b>	<b>178,117,721.30</b>	<b>173,953,164.41</b>	<b>42,077,201.91</b>	<b>467,736,208.18</b>	<b>368,827,713.70</b>	<b>4,614,769.39</b>	<b>105,022,053.15</b>	<b>68,092,766.96</b>	-	<b>1,408,441,599.00</b>
<b>Segment Liabilities</b>	<b>195,188,005.95</b>	<b>410,937,591.03</b>	<b>51,345,883.22</b>	<b>485,292,727.57</b>	<b>388,887,234.08</b>	<b>7,004,486.69</b>	<b>131,348,518.90</b>	<b>75,351,750.55</b>	-	<b>1,745,356,197.98</b>

Continue...

## AJOD Insurance Limited

CTC Mall, Sundhara, Kathmandu

### Notes to the Financial Statements For The Year Ended Ashadh 31, 2078 (July 15, 2021)

#### b) Segmental Information for the year ended Ashadh 31, 2077 (July 15, 2020)

Particular	Fire	Motor	Marine	Engineering	Micro	Aviation	Cattle and Crop	Miscellaneous	Inter Segment Elimination	Total
<b>Income:</b>										
Gross Earned Premiums	122,401,479.25	371,942,904.34	19,026,171.69	125,597,727.97	15,972,221.89	920,111.32	78,751,398.09	61,610,748.79	-	796,222,763.34
Premiums Ceded	(132,053,768.57)	(125,793,353.61)	(18,266,716.41)	(120,843,224.83)	(9,080,700.00)	(478,057.41)	(69,908,147.64)	(62,990,250.02)	-	(539,414,218.49)
Inter-Segment Revenue	-	-	-	-	-	-	-	-	-	-
<b>Net Earned Premiums</b>	<b>(9,652,289.32)</b>	<b>246,149,550.73</b>	<b>759,455.28</b>	<b>4,754,503.14</b>	<b>6,891,521.89</b>	<b>442,053.91</b>	<b>8,843,250.45</b>	<b>(1,379,501.23)</b>	<b>-</b>	<b>256,808,544.85</b>
Commission Income	15,947,573.66	32,759,732.52	6,455,312.77	18,167,002.01	-	570,400.80	10,330,614.21	14,193,932.34	-	98,424,568.30
Investment Income	2,824,058.03	24,161,400.64	939,885.84	3,436,233.68	1,107,698.59	97,292.65	757,600.70	1,561,185.43	-	34,885,355.57
Net Gains/ (Losses) on Fair Value Changes	-	-	-	-	-	-	-	-	-	-
Net Realised Gains/ (Losses)	-	-	-	-	-	-	-	-	-	-
Other Income	-	-	-	-	-	-	-	-	-	-
<b>Total Income</b>	<b>9,119,342.37</b>	<b>303,070,683.89</b>	<b>8,154,653.89</b>	<b>26,357,738.83</b>	<b>7,999,220.48</b>	<b>1,109,747.36</b>	<b>19,931,465.36</b>	<b>14,375,616.54</b>	<b>-</b>	<b>390,118,468.72</b>
<b>Expenses:</b>										
Gross Claims Paid	22,642,228.00	93,872,756.00	4,829,027.00	16,054,337.00	290,341.00	-	58,508,807.06	28,874,662.00	-	225,072,158.06
Claims Ceded	(18,978,588.52)	(26,995,990.56)	(4,346,924.38)	(14,464,581.11)	-	-	(46,807,045.65)	(26,952,088.58)	-	(138,545,218.80)
Gross Change in Contract Liabilities	28,294,836.80	73,659,091.70	975,470.25	97,839,844.71	7,348,254.15	447,179.25	19,682,243.15	22,205,378.98	-	250,452,298.99
Change in Reinsurance Assets	(26,889,751.53)	(32,941,073.85)	(839,016.50)	(88,360,082.89)	(4,937,900.10)	(232,338.75)	(17,070,154.35)	(21,714,991.55)	-	(192,965,309.51)
<b>Net Claims Paid</b>	<b>5,068,724.75</b>	<b>107,594,783.29</b>	<b>618,556.37</b>	<b>11,069,517.71</b>	<b>2,700,695.05</b>	<b>214,840.50</b>	<b>14,313,850.21</b>	<b>2,412,960.86</b>	<b>-</b>	<b>143,993,928.74</b>
Commission Expenses	1,121,658.98	3,892,905.19	584,785.98	3,996,491.23	-	-	9,938,702.56	2,147,176.56	-	21,681,720.49
Service Fees	20,740.68	2,448,125.53	41,837.80	143,066.49	134,208.66	11,692.01	177,786.11	51,596.35	-	3,029,053.62
Employee Benefits Expenses	20,369,037.32	56,462,769.71	3,760,130.02	21,347,263.19	2,816,183.46	374,678.44	11,658,465.35	9,568,749.83	-	126,357,277.31
Depreciation and Amortization Expenses	1,316,710.82	3,649,909.35	243,065.19	1,379,946.04	182,045.88	24,220.25	753,635.39	618,550.41	-	8,168,083.32
Impairment Losses	-	-	-	-	-	-	-	-	-	-
Other Expenses	9,083,367.18	25,179,003.87	1,676,792.14	9,519,597.16	1,255,848.67	167,084.08	5,198,975.28	4,267,087.68	-	56,347,756.07
Finance Cost	-	-	-	-	-	-	-	-	-	-
<b>Total Expenses</b>	<b>36,980,239.73</b>	<b>199,227,496.93</b>	<b>6,925,167.49</b>	<b>47,455,881.82</b>	<b>7,088,981.72</b>	<b>792,515.28</b>	<b>42,041,414.90</b>	<b>19,066,121.68</b>	<b>-</b>	<b>359,577,819.54</b>
<b>Total Segmental Results</b>	<b>(27,860,897.36)</b>	<b>103,843,186.96</b>	<b>1,229,486.40</b>	<b>(21,098,142.99)</b>	<b>910,238.76</b>	<b>317,232.08</b>	<b>(22,109,949.53)</b>	<b>(4,690,505.14)</b>	<b>-</b>	<b>30,540,649.18</b>
<b>Segment Assets</b>	<b>94,183,042.34</b>	<b>115,337,942.85</b>	<b>18,035,744.86</b>	<b>176,530,974.53</b>	<b>14,018,600.10</b>	<b>1,018,708.75</b>	<b>56,914,877.35</b>	<b>55,003,449.55</b>	<b>-</b>	<b>531,043,340.33</b>
<b>Segment Liabilities</b>	<b>102,603,890.80</b>	<b>307,646,789.11</b>	<b>22,211,365.51</b>	<b>199,082,157.05</b>	<b>23,139,387.15</b>	<b>1,960,696.25</b>	<b>71,143,596.15</b>	<b>58,937,494.20</b>	<b>-</b>	<b>786,725,376.21</b>

Continue...

# AJOD Insurance Limited

CTC Mall, Sundhara, Kathmandu

## Notes to the Financial Statements For The Year Ended Ashadh 31, 2078 (July 15, 2021)

### 52 Related Party Disclosure

#### (a) Identify Related Parties

**Holding Company:**

The company doesnot have any holding company.

**Subsidiaries:**

The company doesnot have any Subsidiaries.

**Associates:**

The company doesnot have any Associates.

**Fellow Subsidiaries:**

The company doesnot have any Fellow Subsidiaries.

**Key Management Personnel:**

KMPs of the Ajod Insurance Company Ltd. includes members of Board of directors, Chief Executive Officer, Deputy CEO and Assistant General Manager namely:

Name of key management personnel	Position
Ajad Shrestha	Chairman
Sagar Gurung	Director
Ram Bahadur Gurung	Director
Chiranjivi Dwa	Director
Bishnu Prasad Nepal	Director
Panu Datta Poudel	Director
Shreejana Subedi	Director
Kumar Bahadur Khatri	Chief Executive Officer
Surendra Thapa	Deputy Chief Executive Officer
Anil Kumar Aryal	Assistant General Manager

#### (b) Key Management Personnel Compensation:

Particulars	Current Year	Previous Year
Short-term employee benefits	12,831,029.00	11,735,136.72
Post-employment benefits	-	315,000.00
Other long-term benefits	-	-
Termination benefits	-	-
<b>Total</b>	<b>12,831,029.00</b>	<b>12,050,136.72</b>

Continue...

## AJOD Insurance Limited

CTC Mall, Sundhara, Kathmandu

### Notes to the Financial Statements For The Year Ended Ashadh 31, 2078 (July 15, 2021)

#### Payment to Chief Executive Officer (CEO)

Particulars	Current Year	Previous Year
Annual salary and allowances	4,140,500.00	3,860,500.00
Performance based allowances		
i) Employee Bonus	356,277.00	-
ii) Benefits as per prevailing provisions	-	-
iii) Incentives	-	-
<b>Insurance related benefits</b>		
i) Life Insurance	-	-
ii) Accident Insurance	-	-
iii) Health Insurance (including family members)	-	-
<b>Total</b>	<b>4,496,777.00</b>	<b>3,860,500.00</b>

#### (c) Related Party Transactions:

Particulars	Holding Company	Subsidiaries	Associates	Fellow Subsidiaries	Key Managerial Personnel	Total
<b>Premium Earned</b>						
For The Year Ended Ashadh 31, 2077 (July 15, 2020)	-	-	-	-	-	-
For The Year Ended Ashadh 31, 2076 (July 16, 2019)	-	-	-	-	-	-
<b>Commission Income</b>						
For The Year Ended Ashadh 31, 2077 (July 15, 2020)	-	-	-	-	-	-
For The Year Ended Ashadh 31, 2076 (July 16, 2019)	-	-	-	-	-	-
<b>Rental Income</b>						
For The Year Ended Ashadh 31, 2077 (July 15, 2020)	-	-	-	-	-	-
For The Year Ended Ashadh 31, 2076 (July 16, 2019)	-	-	-	-	-	-
<b>Interest Income</b>						
For The Year Ended Ashadh 31, 2077 (July 15, 2020)	-	-	-	-	-	-
For The Year Ended Ashadh 31, 2076 (July 16, 2019)	-	-	-	-	-	-
<b>Sale of Property, Plant &amp; Equipment</b>						
For The Year Ended Ashadh 31, 2077 (July 15, 2020)	-	-	-	-	-	-
For The Year Ended Ashadh 31, 2076 (July 16, 2019)	-	-	-	-	-	-
<b>Purchase of Property, Plant &amp; Equipment</b>						
For The Year Ended Ashadh 31, 2077 (July 15, 2020)	-	-	-	-	-	-
For The Year Ended Ashadh 31, 2076 (July 16, 2019)	-	-	-	-	-	-
<b>Premium Paid</b>						
For The Year Ended Ashadh 31, 2077 (July 15, 2020)	-	-	-	-	-	-
For The Year Ended Ashadh 31, 2076 (July 16, 2019)	-	-	-	-	-	-
<b>Commission Expenses</b>						
For The Year Ended Ashadh 31, 2077 (July 15, 2020)	-	-	-	-	-	-
For The Year Ended Ashadh 31, 2076 (July 16, 2019)	-	-	-	-	-	-
<b>Dividend</b>						
For The Year Ended Ashadh 31, 2077 (July 15, 2020)	-	-	-	-	-	-
For The Year Ended Ashadh 31, 2076 (July 16, 2019)	-	-	-	-	-	-
<b>Meeting Fees</b>						
For The Year Ended Ashadh 31, 2077 (July 15, 2020)	-	-	-	-	-	-
For The Year Ended Ashadh 31, 2076 (July 16, 2019)	-	-	-	-	-	-
<b>Allowances to Directors</b>						
For The Year Ended Ashadh 31, 2077 (July 15, 2020)	-	-	-	-	-	-
For The Year Ended Ashadh 31, 2076 (July 16, 2019)	-	-	-	-	-	-
<b>Others (to be specified)</b>						
For The Year Ended Ashadh 31, 2077 (July 15, 2020)	-	-	-	-	-	-
For The Year Ended Ashadh 31, 2076 (July 16, 2019)	-	-	-	-	-	-

Continue...

## AJOD Insurance Limited

CTC Mall, Sundhara, Kathmandu

### Notes to the Financial Statements For The Year Ended Ashadh 31, 2078 (July 15, 2021)

**(d) Related Party Balances:**

Particulars	Holding Company	Subsidiaries	Associates	Fellow Subsidiaries	Key Managerial Personnel	Total
<b>Receivables including Reinsurance Receivables</b>						
As at Ashadh 31,2077 (July 15, 2020)	-	-	-	-	-	-
As at Ashadh 31,2076 (July 16, 2019)	-	-	-	-	-	-
<b>Other Receivables (to be Specified)</b>						
As at Ashadh 31,2077 (July 15, 2020)	-	-	-	-	-	-
As at Ashadh 31,2076 (July 16, 2019)	-	-	-	-	-	-
<b>Payables including Reinsurance Payables</b>						
As at Ashadh 31,2077 (July 15, 2020)	-	-	-	-	-	-
As at Ashadh 31,2076 (July 16, 2019)	-	-	-	-	-	-
<b>Other Payables (to be Specified)</b>						
As at Ashadh 31,2077 (July 15, 2020)	-	-	-	-	-	-
As at Ashadh 31,2076 (July 16, 2019)	-	-	-	-	-	-

### 53 Leases

**(a) Leases as Lessee**

**(i) Operating Leases:**

The Company has not enter into any lease agreement which is classified as operating leases.

Disclosure in respect of Non-cancellable lease is as given below

Future Minimum Lease Payments	Current Year	Previous Year
i) Not Later than 1 year	-	-
ii) Later than 1 year and not later than 5 years	-	-
iii) Later than 5 years	-	-

**(ii) Finance Lease:**

The Company holds assets under finance leases. Future minimum lease payments and lease liability at the end of the year is given below:

Future Minimum Lease Payments	Current Year	Previous Year
i) Not Later than 1 year	-	-
ii) Later than 1 year and not later than 5 years	-	-
iii) Later than 5 years	-	-
<b>Total Future Minimum Lease Payments</b>	-	-
Less: Effect of Discounting	-	-
<b>Finance lease liability recognised</b>	-	-

*Continue...*

## AJOD Insurance Limited

CTC Mall, Sundhara, Kathmandu

### Notes to the Financial Statements For The Year Ended Ashadh 31, 2078 (July 15, 2021)

#### (b) Leases as Lessor

##### (i) Operating Lease:

The Company has not leased out any of its assets on lease.

Disclosure in respect of Non-cancellable lease is as given below

Future Minimum Lease Income	Current Year	Previous Year
i) Not Later than 1 year	-	-
ii) Later than 1 year and not later than 5 years	-	-
iii) Later than 5 years	-	-

##### (ii) Finance Lease:

The Company has given assets under finance leases. At the year end receivables under finance lease agreements fall due as follows:

Particulars	Current Year			Previous Year		
	Gross Investment	Unearned Finance Income	Net Investment	Gross Investment	Unearned Finance Income	Net Investment
i) Not Later than 1 year	-	-	-	-	-	-
ii) Later than 1 year and not later than 5 years	-	-	-	-	-	-
iii) Later than 5 years	-	-	-	-	-	-
<b>Total</b>	-	-	-	-	-	-

#### 54 Capital Commitments

Estimated amount of contracts remaining to be executed and not provided for

Future Minimum Lease Income	Current Year	Previous Year
Intangible Assets	-	-
Property, Plant and Equipment	-	-
Investment Properties	-	-
<b>Total</b>	-	-

#### 55 Contingent Liabilities

Particulars	Current Year	Previous Year
Claims against Company not acknowledged as debts		
a) Income Tax	-	-
b) Indirect Taxes	-	-
c) Other (to be Specified)	-	-
<b>Total</b>	-	-

## AJOD Insurance Limited

CTC Mall, Sundhara, Kathmandu

### Notes to the Financial Statements For The Year Ended Ashadh 31, 2078 (July 15, 2021)

#### 56 Events occurring after Balance Sheet

There were no any event adjusted after the balance sheet date as per NAS 10 "Event after Reporting Period".

#### 57 Assets Pledged as Security (only if pledged)

The carrying amount of assets pledged as security are:

Particulars	Current Year	Previous Year
Reinsurance Receivables	-	-
Investments in equity	-	-
Fixed Deposits	-	-
Property, plant and equipment	-	-
Others (to be Specified)	-	-
<b>Total</b>	<b>-</b>	<b>-</b>

#### 58 Miscellaneous

- (i) All amounts are in Nepalese Rupees unless otherwise stated.
- (ii) All figures are in the Nearest Rupee & Rounded off.



**AJOD Insurance Limited**  
CTC Mall, Sundhara, Kathmandu

**Annexure II**  
**Minimum Disclosure in Management Report**  
**(Year Ended Upto Ashadh 31, 2078)**

**A. Information related to Non Life Insurer**

**Under this title following matters shall be disclosed**

1. Date of establishment
2. Insurer licence date
3. Insurance business type, nature
4. Date of commencement of business
5. Other matters which insurer wish to include

**B. Insurer's Board of Directors shall approve following matters**

1. Validity of license issued by Beema Samiti to carry insurance business
2. Tax, service charges, fine and penalties to be paid under laws & regulation whether paid or not
3. Share structure of the insurer, changes if any in line with prevailing laws & regulation
4. Whether solvency ratio as prescribed by Beema Samiti is maintained or not
5. a) Statement regarding assets that financial amount contained in SOFP are not overstated than it's fair value.  
b) Measurement basis of the assets recognized in financial statements.
6. Declaration on investment made by insurer that are in line with prevailing laws. If not reason to be disclosed.
7. Number of claim settled within the year and outstanding claim number and time frame to settle the outstanding claim.
8. Declaration on compliance with the provision of Insurance Act 2049, Insurance Regulation 2049, Company Act 2063, NFRSs and other prevailing laws & regulation to which insurer shall adhere to and any non compliance with reasons thereof.
9. Declaration that the appropriate accounting policy has been consistently adopted.
10. Declaration on Financial Statements as at Reporting Date that the insurer's Financial Position and Financial Performance are presented true & fairly.
11. Declaration that Board of Directors have implemented adequate and appropriate provision to safeguard the assets and for identification and mitigation against losses due to fraud, embezzlement and irregularities.
12. Declaration that Financial Statements have been prepared based on going concern basis.
13. Declaration that the internal control system is commensurate with the size, nature & volume of the insurer's business.
14. Declaration that the insurer has not conducted any transactions contrary to Insurance Act, 2049, Companies Act, 2063, related regulations and directions with any person, firm, company and insurer's director or with any entity in which insurer's director has interest.
15. Disclosure on any penalties, levied by Beema Samiti for the particular financial year.
16. Other disclosure which is deemed appropriate by management.

# AJOD Insurance Limited

CTC Mall, Sundhara, Kathmandu



## Annexure III Major Financial Indicator

S.N.	Particulars	Indicators	Fiscal Year				
			Year 1	Year 2	Year 3	Year 4	Year 5
1	Net worth	NRs.	-	-	679,516,277.67	1,021,922,446.36	1,105,262,652.65
2	Number of Shares	Number	-	-	7,000,000.00	7,000,000.00	10,000,000.00
3	Book value per shares	NRs.	-	-	97.07	145.99	110.53
4	Net Profit	NRs.	-	-	(30,961,832.93)	45,634,670.97	86,026,850.87
5	Earning per Shares (EPS)	NRs.	-	-	(0.04)	0.07	0.09
6	Dividend per Shares (DPS)	NRs.	-	-	-	-	-
7	Market Price per Shares (MPPS)	NRs.	-	-	-	-	813.00
8	Price Earning Ratio	Ratio	-	-	-	-	9,450.54
9	Return on Equity	%	-	-	(4.56)	4.47	7.78
10	Return on Investment	%	-	-	8.66	9.15	7.47
11	Loss Ratio {(Claim Paid + change in reserve)/ (Net Written Premium)}	%	-	-	44.30	40.39	68.67
12	Expense Ratio (Underwriting Expense including Commission/Net Written Premium)	%	-	-	224.09	50.35	29.57
13	Combined Ratio (Loss Ratio + Expense Ratio)	%	-	-	268.39	90.74	98.23
14	Net Insurance Premium/ Gross Insurance Premium	%	-	-	28.15	32.25	31.43
15	Net Profit/ Gross Insurance Premium	%	-	-	(18.45)	5.73	7.85
16	Gross Insurance Premium/ Total Assets	%	-	-	14.24	36.53	32.57
17	Investment & loan income/ Total investment & loan amount	%	-	-	8.66	9.15	7.47
18	Reinsurance commission/ Gross Reinsurance Premium	%	-	-	18.00	18.25	22.72
19	Management expenses/ Gross Insurance Premium	%	-	-	72.03	25.50	21.18
20	Agent Related Expenses/ Gross Insurance Premium	%	-	-	3.11	2.65	3.70
21	Number of Agents	Numbers	-	-	255.00	528	585
22	Number of Branch and Sub-Branch	Numbers	-	-	30.00	39	46
23	Employee expenses/ Management expenses	%	-	-	57.10	69.16	72.40
24	Employee expenses/ Employee numbers	%	-	-	394,374.62	626,772.21	629,215.28
25	Outstanding Claim Expenses/ Claim Paid	%	-	-	19.88	19.88	33.42
26	Outstanding Claim Expenses/ Number of Claim Paid	%	-	-	23,438.51	8,671.96	170,290.40
27	Total Number of Existing Insurance Policies	Numbers	-	-	49,902.00	96,319.00	128,184.00
28	Renewed Insurance Policy/ Total Insurance Policies last year	%	-	-	10.20	27.00	12.00
29	Number of Claim Insurance Policies/ Total Number of Policy Outstanding	%	-	-	1.50	2.20	7.00
30	Technical Provisions/ Total Equity	%	-	-	22.39	25.02	30.48
31	Gross Premium/ Owner Equity	%	-	-	24.70	77.91	99.15
32	Net Premium/ Equity	%	-	-	6.95	25.13	31.16
33	Insurable Debt/ Total Equity	%	-	-	0.03	0.08	0.79
34	Net Premium Growth Rate	%	-	-	444.00	444.00	34.00
35	Change in Gross Written Premium	%	-	-	2,532,029.00	88,094,454.64	221,668,902.73
36	Cession Ratio	%	-	-	247,106,470.32	67.75	68.57
37	Net Technical Reserve/Average of Net Claim Paid for Last 3 Years	%	-	-	7,734,707.58	32.00	32.00
38	Liquidity Ratio	%	-	-	495.00	304.00	32.00
39	Affiliate Ratio	%	-	-	-	-	-
40	(Unquoted Equities + Debtors)/ Net Total Assets	%	-	-	3.38	33.82	15.53
41	Solvency Margin	%	-	-	155.70	199.67	219.00
41	Change in Equity	%	-	-	(5.56)	50.39	8.00

# AJOD Insurance Limited

CTC Mall, Sundhara, Kathmandu

## Annexure IV Details of Insured Amount

S.N.	Particulars	Existing Insurance Policies Numbers		Insured Amount against Existing Insurance Policies		Insured Risk Ceded to Re-Insurer		Net Insured Risk Retained by Insurer	
		Current Year	Previous Year	Current Year	Previous Year	Current Year	Previous Year	Current Year	Previous Year
1	Fire	16,465	8,598	139,483,636	82,660,201	109,143,935	71,757,189	30,339,701	10,903,012
2	Motor	8,152	2,137	38,430,250	16,393,203	31,820,883	13,139,400	6,609,367	3,253,803
3	Marine	70,407	68,578	24,836,251	17,515,109	5,093,447	3,586,328	19,742,804	13,928,781
4	Engineering	2,618	1,862	70,916,410	64,108,545	67,057,489	58,285,020	3,858,921	5,823,525
5	Miscellaneous	4,688	3,079	51,142,167	40,521,192	46,928,116	37,446,920	4,214,051	3,074,272
6	Aviation	3	1	-	-	-	-	-	-
7	Cattle and Crop	17,761	8,647	3,550,642	1,862,693	2,840,513	1,490,154	710,129	372,539
8	Micro	8,090	3,417	4,978,500	3,013,300	-	-	4,978,500	3,013,300
	<b>Total</b>	<b>128,184</b>	<b>96,319</b>	<b>333,337,856</b>	<b>226,074,243</b>	<b>262,884,383</b>	<b>185,705,011</b>	<b>70,453,473</b>	<b>40,369,232</b>

# Madan Niraula & Co.

Chartered Accountants

East of Singh Durbar  
 Tanka Prasad Ghumti Sadak, Anamnagar  
 GPO Box : 8262, Kathmandu-32, Nepal  
 E-mail : madanniraula@gmail.com

## बीमा समितिको वित्तीय विवरण सम्बन्धि निर्देशन बमोजिम तयार पारिएको अजोड इन्स्योरेन्स लिमिटेडको वित्तीय विवरण उपर स्वतन्त्र लेखापरीक्षकको प्रतिवेदन

हामीले अजोड इन्स्योरेन्स कम्पनी लिमिटेडको नियामक निकायको निर्देशन अनुसार तयार गरिएको यसै साथ सँलग्न आषाढ ३१, २०७८ को वासलात, सोहि मितिमा समाप्त भएको आर्थिक वर्षको नाफा नोक्सान हिसाब, आय व्यय हिसाब, नगद प्रवाह विवरण र इक्विटीमा भएको परिवर्तन सम्बन्धि विवरण एवं प्रमुख लेखा नीतिहरु तथा लेखासंग सम्बन्धित टिप्पणीहरुको लेखापरीक्षण सम्पन्न गरेका छौं।

### वित्तीय विवरणहरु प्रति व्यवस्थापनको जिम्मेवारी:

नियामक निकाय (बीमा समिती) को वित्तीय प्रतिवेदन सम्बन्धि निर्देशनका व्यवस्था अनुसार वित्तीय विवरणहरु तयार गर्न र उचित प्रस्तुती गर्नका लागि अजोड इन्स्योरेन्स कम्पनी लिमिटेडको व्यवस्थापन जिम्मेवार छ र व्यवस्थापनले निर्धारण गरे बमोजिम वित्तीय विवरण तयार गर्दा जालसाजी वा भूलचूक जुनसुकै कारणबाट भएपनि हुनसक्ने मिथ्यावर्णबाट वित्तीय विवरणहरु मुक्त हुने गरी तयार गर्न सक्षम हुनु आवश्यक छ।

### लेखापरीक्षकको जिम्मेवारी :

हाम्रो जिम्मेवारी ती वित्तीय विवरणहरुको बारेमा राय व्यक्त गर्नु हो, जसमा हाम्रो लेखापरिक्षण कार्य आधारित रहेको छ। हामिले लेखापरिक्षण कार्य नेपाल लेखापरिक्षण मान ८०० (विशेष उद्देश्य ढाँचा अनुरूप तयार गरिएको वित्तीय विवरणहरुको लेखा परिक्षण) अनुसार सम्पन्न गरेका छौं। वित्तीय विवरणहरु सारयुक्त रुपमा गलत विवरणबाट मुक्त छन् भन्ने मनासिव आश्वस्तताको लागि ती मानहरुले हामीले नैतिक आवश्यकताहरु तथा योजना बमोजिम लेखापरिक्षण कार्य सम्पन्न गर्नु पर्ने अपेक्षा गर्दछन्।

वित्तीय विवरणहरुमा रहेका रकमहरु र खुलासाहरुको बारेमा लेखापरिक्षण प्रमाणहरु प्राप्त गर्न लेखापरिक्षण कार्यले कार्यसम्पादन कार्यविधिहरु समावेश गर्दछ। जालसाजी वा भूलको कारणबाट वित्तीय विवरणमा हुनसक्ने सारयुक्त गलत विवरणको जोखिमको मूल्यांकन लगायत कार्यविधिको छनौट लेखापरिक्षकको निर्णयमा भर पर्दछ। ती जोखिम मूल्यांकन गर्दा परिस्थिति अनुसार उपर्युक्त लेखापरिक्षण कार्यविधीहरु निर्माण गर्नका लागि संस्थाको वित्तीय विवरणको तयारी र उचित प्रस्तुति सँग सम्बद्ध आन्तरिक नियन्त्रणलाई लेखापरिक्षकले विचार गर्दछ, तर संस्थाको आन्तरिक नियन्त्रणको प्रभावकारिताको बारेमा राय व्यक्त गर्ने प्रयोजनको लागि विचार गर्दैन। लेखापरिक्षणले प्रयोग भएको लेखा नीतिको उपर्युक्तता र व्यवस्थापनद्वारा गरिएको लेखापालन प्रक्षेपणको औचित्यको मूल्यांकनलाई सामेल गर्नुका साथै वित्तीय विवरणको समग्र प्रस्तुतिको मूल्यांकनलाई सामेल गरेको छ।

हाम्रो लेखापरिक्षण रायलाई आधार प्रदान गर्नका लागि हामिले प्राप्त गरेका लेखापरिक्षण प्रमाणहरु पर्याप्त र उपयुक्त छन् भन्ने हामीलाई विश्वास छ।

### लेखापरीक्षकको राय

हाम्रो रायमा सबै तथ्यगत श्रोतहरुमा वित्तीय विवरणहरुले आषाढ ३१, २०७८ को अजोड इन्स्योरेन्स लिमिटेडको वासलातले संस्थाको वित्तीय अवस्था, नाफा नोक्सान हिसाबले यसको सञ्चालन नतिजा, नगद प्रवाह विवरणले आर्थिक वर्षको नगद प्रवाहको विवरण, इक्विटीमा भएको परिवर्तन सम्बन्धि विवरणले इक्विटीमा भएको परिवर्तनको नियामक निकाय (बीमा समिति) को वित्तीय प्रतिवेदन सम्बन्धि निर्देशनका व्यवस्था अनुरूप समुचित तथा यथार्थ रुपमा प्रस्तुत गरेको छ।



#### लेखापालनको आधार:

हाम्रो रायलाइ परिमार्जन नगरी लेखापालनको आधार वर्णन गर्ने वित्तीय विवरणको अनुसूची २५ को टिप्पणी १ को सम्बन्धमा हामी ध्यानाकर्षण गर्दछौं। वित्तीय विवरणहरू नियामक निकाय (विमा समिती) को वित्तीय प्रतिवेदन सम्बन्धी निर्देशनका व्यवस्था पुरा गर्न अजोड इन्स्योरेन्सलिमिटेडलाई सहयोग गर्न तयार गरिएका छन्। परिणाम स्वरूप वित्तीय विवरणहरू अन्य उद्देश्यको लागि उपयुक्त नहुन सक्दछन्।

#### अन्य विषयवस्तु:

अजोड इन्स्योरेन्स लिमिटेडले आषाढ ३१, २०७८ मा समाप्त भएको वर्षको लागि नेपाल वित्तीय विवरण प्रतिवेदन मान (Nepal Financial Reporting Standard- NFRS) बमोजिम छुट्टै एउटा वित्तीय विवरण तयार गरेको छ, जसमाथि मिति २०७८/०९/०४ मा अजोड इन्स्योरेन्स लिमिटेडको शेयरधनीहरूका लागि लेखापरीक्षकको छुट्टै प्रतिवेदन जारी गरेका छौं।

#### अन्य ऐन तथा नियमहरूको पालना उपर प्रतिवेदन:

हामिलाई उपलब्ध सूचना तथा जानकारी अनुशार र हाम्रो लेखापरीक्षणको आधारमा कम्पनी ऐन २०६३ को दफा ११५(३) मा उल्लेख भएका व्यवस्थाहरूको सम्बन्धमा निम्न अनुशार प्रतिवेदन पेश गर्दछौं :

१. हामीलाई लेखापरीक्षण सम्पन्न गर्न आवश्यक सूचना तथा स्पष्टीकरण उपलब्ध भयो।
२. कम्पनी ऐन अनुरूप कम्पनीले आफ्नो कारोबारको स्थिति स्पष्ट हुनेगरी लेखा राखेको पाइयो।
३. यो प्रतिवेदनसँग सम्बन्धित संलग्न वासलात, आय विवरण, नगद प्रवाह विवरण र संलग्न अनुसूचिहरू प्रचलित कानून अनुसार तयार गरिनका साथै कम्पनीले राखेको हिसाब किताब, बहिखाता श्रेस्ता र लेखासंग दुरुस्त रहेका छन्।
४. हामीले प्राप्त गरेको सूचना, स्पष्टीकरण तथा कम्पनीको हिसाबकिताबको परिक्षणबाट कम्पनीका संचालक समिति या प्रतिनिधि वा कुनै कर्मचारीले प्रचलित कानून विरुद्ध कामकाज गरेको वा कम्पनीलाई हानी-नोक्सानी गरे वा गराएको हाम्रो जानकारीमा आएन्।
५. कम्पनीमा लेखासम्बन्धी सारभूत असर पार्ने कुनै जालसाभी गरेको जानकारीमा आएन्।
६. कम्पनीको वित्तीय विवरणमा सारभूत असर नपर्ने तर आन्तरिक नियन्त्रण तथा लेखाप्रणालीमा रहेका कमिक्रमजोरी लगायतका लेखापरीक्षणको सिलसलामा जानकारीमा आएका सुधार गर्नुपर्ने विषयहरूका बारेमा सुझाव सहितको व्यवस्थापन पत्र छुट्टै पेश गरेका छौं।

मिति : २०७८।०९।०४

स्थान : काठमाडौं



मदन कुमार निरोला, एफ।सी।ए.  
साभेदार

UDIN: 211220CA00194lp0DF



## अजोड इन्स्योरेन्स लिमिटेड

२०७८ साल आषाढ ३१ गतेको वासलात

क्र.सं.	विवरण	अनुसूची	यस वर्ष	गत वर्ष
	<b>श्रोत</b>			
१	चुक्ता पूँजी	१३	१,०००,०००,०००	१,०००,०००,०००
२	जगेडा तथा कोष	१४	९७,१७०,३४३	४८,०१७,७६५
३	बीमा कोष	१२	११२,१५५,८९८	६२,३७२,६५२
४	महा-विपत्ती जगेडा	१५	८,४०३,०३४	५,३३५,३०७
५	तिर्न बाँकी दीर्घकालीन ऋण तथा सापटी	१६	-	-
	<b>कूल श्रोत</b>		<b>१,२१७,७२५,२७५</b>	<b>१,११५,७२५,७२३</b>
	<b>उपयोग</b>			
६	स्थिर सम्पत्ति (खुद)	१७	३६,०५८,३९६	३६,३१९,०३९
७	दीर्घकालीन लगानी	१८	१२९,९५१,८९२	२५,०००,१७९
८	दीर्घकालीन कर्जा	२०	-	-
	<b>चालु सम्पत्ति कर्जा तथा पेशकीहरू:</b>			
९	नगद तथा बैंक मौज्दात	१९	७,७०४,८३६	२५,४९४,२०७
१०	अल्पकालीन लगानी	१८	१,३२३,९६४,३१७	१,१००,१९५,०४३
११	अल्पकालीन कर्जा	२०	-	-
१२	अन्य सम्पत्ति	२१	५१४,२२७,५८४	४८०,०९६,६६१
	<b>जम्मा (क) (६+१०+११+१२)</b>		<b>१,८४५,८६६,७३७</b>	<b>१,६०५,७८५,५१०</b>
	<b>चालु दायित्व तथा व्यवस्थाहरू:</b>			
१३	चालु दायित्व	२२	३६०,५६०,६६६	२५८,२४६,१६८
१४	असमाप्त जोखिम बापत व्यवस्था	२३	१९१,००८,०९२	१५२,८०३,२६२
१५	भुक्तानी हुन बाँकी दावी बापत व्यवस्था	६	८८,०२२,११४	२८,६८०,८४८
१६	अन्य व्यवस्था	२३क	१५४,५८६,८७८	१११,६४९,१२७
	<b>जम्मा (ख) (१३+१४+१५+१६)</b>		<b>७४४,१७७,७५०</b>	<b>५५२,३७९,४०६</b>
१७	<b>खुद चालु सम्पत्ति (ग) = (क) - (ख)</b>		<b>१,०५१,७१८,९८६</b>	<b>१,०५३,४०६,१०४</b>
१८	अपलेखन वा समायोजन हुन बाँकी विविध खर्चहरू	२४	-	-
१९	नाफा नोक्सान हिसाबबाट सारेको नोक्सान		-	-
२०	<b>कूल उपयोग (६+७+८+१७+१८+१९)</b>		<b>१,२१७,७२५,२७५</b>	<b>१,११५,७२५,७२३</b>

संभावित दायित्वहरू र अनुसूची ६ तथा १२ देखि २६ सम्म यसका अभिन्न अंग हुन् ।

### संभावित दायित्वहरू

विवरण	यस वर्ष	गत वर्ष
चुक्ता वा भुक्तानी हुन बाँकी लगानी	-	-
प्रत्याभूति प्रतिवद्धता	-	-
बीमालेख अन्तर्गतभन्दा बाहेकबाट बीमक उपर दावी परेको तर बीमकले दायित्व स्वीकार नगरेको	-	-
बीमकले वा बीमकको तर्फबाट दिइएको ग्यारेण्टी	-	-
अन्य (मूल्य अभिवृद्धि कर सम्बन्धमा)	-	-
<b>जम्मा</b>	-	-

गणेश कुमार कापर  
मुख्य प्रबन्धक

कुमार बहादुर खत्री  
प्रमुख कार्यकारी अधिकृत

सागर गुरुङ  
संचालक

राम बहादुर गुरुङ  
संचालक

चिरिन्जवी द्वा  
संचालक

हाम्रो यसै साथ संलग्न आजकै  
मितिको प्रतिवेदन आधारमा

विष्णु प्रसाद नेपाल  
संचालक

पानु दत्त पौडेल  
संचालक

सिर्जना सुवेदी  
संचालक

आजाद श्रेष्ठ  
अध्यक्ष

सि.ए. मदन कुमार निरौला  
चार्टर्ड एकाउन्टेन्टस  
मदन निरौला एण्ड कं.  
चार्टर्ड एकाउन्टेन्टस

मिति : २०७८/०८/२८  
स्थान: काठमाडौं

## अजोड इन्स्योरेन्स लिमिटेड

आर्थिक वर्ष २०७७/०७८ को नाफा-नोक्सान हिसाब

क्र.सं.	विवरण	अनुसूची	यस वर्ष	गत वर्ष
	<b>आम्दानी</b>			
१	आय व्यय हिसाबबाट सारेको नाफा/(नोक्सान)	७	९४,३०१,९९४	८३,५८८,९११
२	लगानी कर्जा तथा अन्यबाट आय	२	७४,५८०,५२८	६२,७८६,०८८
३	व्यवस्था फिर्ता	८	१६,९३८,५६५	५८३,२०९
४	अन्य आम्दानी (विवरण खुलाउने)		-	-
	<b>जम्मा आम्दानी (क)</b>		<b>१८५,८११,०८६</b>	<b>१४७,३५८,२०८</b>
	<b>खर्च</b>			
५	व्यवस्थापन खर्च	५	२२,५३८,४१०	२०,०४८,४०२
६	अपलेखन खर्च	९	-	-
७	शेयर सम्बन्धी खर्च	९क	४,७७६,८९५	३,१३१,६४४
८	अन्य खर्चहरू	१०	-	-
९	नोक्सानीको लागि व्यवस्था	११	४,२१८,०२१	१६,९३८,५६५
१०	कर्मचारी आवास व्यवस्था			
११	कर्मचारी बोनस व्यवस्था		१२,९३५,७३५	७,९८०,४०६
१२	<b>समायोजित आयकर (अ) (आ) - (इ)</b>		<b>३५,३४८,४७४</b>	<b>३५,३३५,१३५</b>
	आ) आयकर		४१,७८५,५३३	३६,६८१,९९०
	इ) स्थगन कर (सम्पत्ति)/दायित्व		(२,४३७,०५९)	(१,४४२,८५५)
	<b>जम्मा खर्च (ख)</b>		<b>८३,८१७,५३५</b>	<b>८३,३३८,१५१</b>
	<b>खुद नाफा / (नोक्सान) (ग) = (क) - (ख)</b>		<b>१०२,००३,५५१</b>	<b>६३,६२०,०५७</b>
१३	(क) बीमा कोषमा सारेको	१२	४९,७८३,२४६	३१,८१०,०२९
	(ख) बीमा जगेडामा सारेको	१४	-	-
१४	अघिल्लो वर्षसँग सम्बन्धित खर्च		-	-
१५	अघिल्लो वर्षबाट सारिएको नाफा/(नोक्सान)		४५,४४७,६५०	१८,२६१,४७९
	<b>बाँडफाँडको लागि उपलब्ध रकम</b>		<b>९७,६६७,५५६</b>	<b>५०,०७१,५०८</b>
१६	(क) स्थगन कर जगेडा	१४	२,४३७,०५९	१,४४२,८५५
	(ख) पूँजीगत जगेडा	१४	-	-
	(ग) विशेष जगेडा		-	-
	(घ) अन्य जगेडा (महाविपत्ति जगेडाबाट सारेको)	१४	(२,१५४,३०४)	
	(ङ) प्रस्तावित लाभांश			
	(अ) बोनस शेयर	१४		
	(आ) नगद लाभांश	२३क		
	(च) महा-विपत्ती जगेडा	१५	५,२२२,०३१	३,१८१,००३
१७	<b>वासलातमा सारेको नाफा/(नोक्सान)</b>		<b>६२,९६३,९७०</b>	<b>४५,४४७,६५०</b>

अनुसूची २, ५ तथा ७ देखि १२, १४ र १५ सम्म यसका अभिन्न अंग हुन् ।

गणेश कुमार कापर  
मुख्य प्रबन्धक

कुमार बहादुर खत्री  
प्रमुख कार्यकारी अधिकृत

सागर गुरुङ  
संचालक

राम बहादुर गुरुङ  
संचालक

चिरिन्जवी द्वा  
संचालक

हाम्रो यसै साथ संलग्न आजकै  
मितिको प्रतिवेदन आधारमा

विष्णु प्रसाद नेपाल  
संचालक

पानु दत्त पौडेल  
संचालक

सिर्जना सुवेदी  
संचालक

आजाद श्रेष्ठ  
अध्यक्ष

सि.ए. मदन कुमार निरौला  
चार्टर्ड एकाउन्टेन्टस  
मदन निरौला एण्ड कं.  
चार्टर्ड एकाउन्टेन्टस

मिति : २०७८/०८/२८  
स्थान: काठमाडौं



## अजोड इन्स्योरेन्स लिमिटेड

२०७७ श्रावण १ देखि २०७८ असार मसान्त सम्मको नगद प्रवाहको विवरण

क्र.सं.	विवरण	यस वर्ष	गत वर्ष
क	<b>कारोबार संचालनबाट नगद प्रवाह :</b>		
	बीमा शुल्क आम्दानी	१,२२५,७७१,५३१	८४८,७६८,९०१
	पुनर्बीमा शुल्क आम्दानी	९१,७१३,१५२	३५,५४८,३१७
	पुनर्बीमा कमिशन आम्दानी	२०५,८२३,७५६	१३९,९७७,९०६
	अन्य प्रत्यक्ष आम्दानी	-	-
	पूनीमकबाट प्राप्त दावी रिक्भरी	३५१,७३३,१३७	१३८,५४५,२१९
	पुनर्बीमा शुल्क भुक्तानी	(९४२,३५३,४४०)	(५८१,४११,८५६)
	पुनर्बीमा कमिशन भुक्तानी	(८९७,२७९)	(४७४,०३३)
	अभिकर्ता कमिशन भुक्तानी	(२८,६२१,९४०)	(२५,९३१,२९३)
	दावी भुक्तानी	(५२८,९८९,१५८)	(२२५,०७२,१५८)
	सेवा शुल्क भुक्तानी	(८,८४३,१७२)	(४,१४९,१८१)
	अन्य प्रत्यक्ष खर्च	(८,७४८)	(३५५,४८३)
	व्यवस्थापन खर्च भुक्तानी	(२०६,२०७,५५७)	(१८५,९८४,९९५)
	कर्मचारी बोनस भुक्तानी	(७,९८०,४०६)	-
	आयकर भुक्तानी	(४३,०३३,७९८)	(६०,४९८,५६१)
	चालु सम्पत्तिमा (वृद्धि)/कमी	११,४८२,३०३	(५८,४८८,७९०)
	चालु दायित्वमा वृद्धि/(कमी)	९२,१८९,३२८	१२६,३२१,७९०
	<b>कारोबार संचालनबाट खुद नगद प्रवाह (क)</b>	<b>२११,७७७,७०७</b>	<b>१४६,७६५,७८३</b>
	ख	<b>लगानी गतिविधिबाट नगद प्रवाह</b>	
स्थिर सम्पत्तिमा (वृद्धि) कमी		(९,०५९,०२१)	(१३,०६५,१५८)
सरकारी र सरकारको जमानत प्राप्त सेक्युरिटीमा लगानीमा (वृद्धि) कमी		-	-
बैंक तथा वित्तीय संस्थाको मुद्दती निक्षेपमा लगानीमा (वृद्धि) कमी		(२६५,५००,०००)	(१६२,५००,०००)
बैंक तथा वित्तीय संस्थाको अन्य निक्षेप लगानीमा (वृद्धि) कमी		४१,७३०,७२६	(३८,६६६,७४०)
इक्यूटी शेयर लगानीमा (वृद्धि) कमी		(१६,६३४,७९३)	(९,०००,१७९)
अग्राधिकार शेयर/डिभेन्चरमा लगानीमा (वृद्धि) कमी		(८८,१२२,०००)	(१५,०००,०००)
अन्य लगानीमा (वृद्धि) कमी		(१९५,०००)	(८००,०००)
पेशकी तथा कर्जामा (वृद्धि) कमी		-	-
भुक्तानी प्राप्त ब्याज आम्दानी (लगानीमा)		१०८,२१२,९२९	९३,५८७,६८५
भुक्तानी प्राप्त डिभिडेन्ड		-	-
भाडा आम्दानी		-	-
भुक्तानी प्राप्त ब्याज आम्दानी (कर्जामा)		-	-
अन्य अप्रत्यक्ष आम्दानी		-	-
<b>लगानी गतिविधिबाट खुद नगद प्रवाह (ख)</b>	<b>(२२५,५६७,०७५)</b>	<b>(१४५,४४४,३५२)</b>	
ग	<b>वित्तीय श्रोत कारोबारबाट नगद प्रवाह</b>		
	शेयरबाट प्राप्त रकम	-	१५,०००,०००
	तिर्न बाँकी सापटीमा (वृद्धि)/कमी	-	-
	अल्पकालीन ऋणमा (वृद्धि)/कमी	-	-
	ऋण सापटीमा ब्याज भुक्तानी	-	-
	लाभांश भुक्तानी	-	-
	<b>वित्तीय श्रोत कारोबारबाट खुद नगद प्रवाह (ग)</b>	<b>-</b>	<b>१५,०००,०००</b>
	<b>यस वर्षको सम्पूर्ण गतिविधिबाट खुद नगद प्रवाह = (क)+(ख)+(ग)</b>	<b>(१७,७८५,३७२)</b>	<b>१६,३५१,३५१</b>
	<b>नगद तथा बैंकमा रहेको शुरु मौज्जात</b>	<b>२५,४९४,२०७</b>	<b>९,१४२,८१६</b>
	<b>नगद तथा बैंकमा रहेको अन्तिम मौज्जात</b>	<b>७,७०८,८३६</b>	<b>२५,४९४,२०७</b>

गणेश कुमार कापर  
मुख्य प्रबन्धक

कुमार बहादुर खत्री  
प्रमुख कार्यकारी अधिकृत

सागर गुरुङ  
संचालक

राम बहादुर गुरुङ  
संचालक

चिरिन्जवी द्वा  
संचालक

हाम्रो यसै साथ संलग्न आजकै  
मितिको प्रतिवेदन आधारमा

विष्णु प्रसाद नेपाल  
संचालक

पानु दत्त पौडेल  
संचालक

सिर्जना सुवेदी  
संचालक

आजाद श्रेष्ठ  
अध्यक्ष

सि.ए. मदन कुमार निरौला  
चार्टर्ड एकाउन्टेन्ट्स  
मदन निरौला एण्ड कं.  
चार्टर्ड एकाउन्टेन्ट्स

मिति : २०७८/०८/२८  
स्थान: काठमाडौं

## अजोड इन्स्योरेन्स लिमिटेड

आ.व. २०७७/७८ मा इक्युटीमा भएको परिवर्तन सम्बन्धी विवरण

(रुपैयामा)

विवरण	शेयर पूँजी	संचित नाफा/नोक्सान	प्रस्तावित बोनस शेयर	बीमा जगोडा	पूँजीगत जगोडा कोष	शेयर प्रिमियम	विशेष जगोडा कोष	स्थगत कर जगोडा	अन्य जगोडा तथा कोष	बीमा कोष	महा-विपत्ति जगोडा	कुल रकम
शुरु सौज्दाल	१,०००,०००,०००	४५,४४७,६५०	-	-	-	-	-	२,५७०,११५	-	६२,३७२,६५२	५,३३५,३०७	१,११५,७२५,७२४
समायोजन :												
शेयर जारी	-	-	-	-	-	-	-	-	-	-	-	-
यस वर्षको खुद नाफा	-	१०२,००३,५५२	-	-	-	-	-	-	-	-	-	१०२,००३,५५२
अघिल्लो वर्षसँग सम्बन्धित आम्दानी	-	-	-	-	-	-	-	-	-	-	-	-
बीमा कोषमा थप	-	(४९,७८३,२४६)	-	-	-	-	-	-	-	४९,७८३,२४६	-	-
प्रस्तावित बोनस शेयर	-	-	-	-	-	-	-	-	-	-	-	-
प्रस्तावित लाभांश (बोनस शेयरको कर)	-	-	-	-	-	-	-	-	-	-	-	-
महाविपत्ति जगोडाबाट समायोजन	-	-	-	-	-	-	-	-	-	-	(२,१५४,३०४)	-
हकप्रद शेयर	-	-	-	-	-	-	-	-	-	-	-	-
शेयर प्रिमियम	-	-	-	-	-	-	-	-	-	-	-	-
स्थगन कर सम्पत्ति जगोडामा सारेको	-	(२,४३७,०५९)	-	-	-	-	-	२,४३७,०५९	-	-	-	-
महा-विपत्ति जगोडा	-	(५,२२२,०३१)	-	-	-	-	-	-	-	-	५,२२२,०३१	-
<b>अन्तिम सौज्दाल</b>	<b>१,०००,०००,०००</b>	<b>६२,१६३,१७०</b>	-	-	-	-	-	<b>५,००७,१७४</b>	-	<b>११२,१५५,८५८</b>	<b>८,४०३,०३४</b>	<b>१,२१७,७२५,२७६</b>

गणेश कुमार कापर  
मुख्य प्रबन्धक

कुमार बहादुर खत्री  
प्रमुख कार्यकारी अधिकृत

सागर गुरुङ  
संचालक

राम बहादुर गुरुङ  
संचालक

चिरिन्जवी द्या  
संचालक

हाम्रो यसै साथ संलग्न आजकै  
मितिको प्रतिवेदन आधारमा

मिति : २०७८/०८/२८  
स्थान: काठमाडौं

विष्णु प्रसाद नेपाल  
संचालक

पानु दत्त पौडेल  
संचालक

सिर्जना सुवेदी  
संचालक

आजाद श्रेष्ठ  
अध्यक्ष

सि.ए. मदन कुमार निरौला  
चार्टर्ड एकाउन्टेन्ट्स  
मदन निरौला एण्ड कं.  
चार्टर्ड एकाउन्टेन्ट्स

## अजोड इन्स्योरेन्स लिमिटेड

आर्थिक वर्ष २०७७/७८ आषाढ मसान्तसम्मको एकिकृत आय-व्यय हिसाब

रकम (रु.)

क्र.सं.	विवरण	अनुसूची	यस वर्ष	गत वर्ष
<b>आय</b>				
१	बीमाशुल्क (खुद)	१	३७५,१३१,२४३	३०२,९०५,३६२
२	पुनर्बीमा कमिशन आय		२०५,८२३,७५६	१३९,९७७,९०६
३	लगानी, कर्जा तथा अन्यवाट आय	२	३६,२११,८२९	३४,५९०,३९२
४	अन्य प्रत्यक्ष आय		-	-
५	आर्थिक वर्षको शुरुको भूक्तानी हुन बाँकी दावी वापत व्यवस्था		२८,६८०,८४८	८,८९४,९१३
६	आर्थिक वर्षको शुरुको असमाप्त जोखिम वापत व्यवस्था		१४९,३६०,७९१	७६,२२२,३९९
<b>जम्मा आय (क)</b>			<b>७५५,२०८,४६७</b>	<b>५६२,५५०,५७२</b>
<b>व्यय</b>				
७	दावी भूक्तानी (खुद)	३	१७७,२५६,०२१	८६,५२६,९३९
८	अभिकर्ता कमिशन		४०,५५९,६९१	२८,०४७,४०७
९	पुनर्बीमा कमिशन खर्च		८९७,२७९	४७४,०३३
१०	सेवा शुल्क (खुद)	४	३,७५१,३१२	३,०२९,०५४
११	अन्य प्रत्यक्ष खर्च		८,७४८	३५५,४८३
१२	व्यवस्थापन खर्च	५	२०२,८४५,६८७	१८०,४३५,६१६
१३	आर्थिक वर्षको अन्त्यमा भूक्तानी हुन बाँकी दावी वापत व्यवस्था	६	८८,०२२,११४	२८,६८०,८४८
१४	आर्थिक वर्षको अन्त्यमा असमाप्त जोखिम वापत व्यवस्था		१८७,५६५,६२१	१५१,४५२,६८१
<b>जम्मा व्यय (ख)</b>			<b>७००,५०६,४७४</b>	<b>४७५,००२,०६१</b>
१५	नाफा नोक्सान हिसाबमा सारेको बचत = (क) - (ख)		<b>५४,७०२,९९३</b>	<b>८७,५४८,५११</b>

अनुसूची १ देखि ६ सम्म यसका अभिन्न अंग हुन् ।

गणेश कुमार कापर  
मुख्य प्रबन्धक

कुमार बहादुर खत्री  
प्रमुख कार्यकारी अधिकृत

सागर गुरुङ  
संचालक

राम बहादुर गुरुङ  
संचालक

चिरिन्जवी द्वा  
संचालक

हाम्रो यसै साथ संलग्न आजकै  
मितिको प्रतिवेदन आधारमा

विष्णु प्रसाद नेपाल  
संचालक

पानु दत्त पौडेल  
संचालक

सिर्जना सुवेदी  
संचालक

आजाद श्रेष्ठ  
अध्यक्ष

सि.ए. मदन कुमार निरौला  
चार्टर्ड एकाउन्टेन्ट्स  
मदन निरौला एण्ड कं.  
चार्टर्ड एकाउन्टेन्ट्स

मिति : २०७८/०८/२८  
स्थान: काठमाडौं

## अजोड इन्स्योरेन्स लिमिटेड

आर्थिक वर्ष २०७७/७८ को अग्नि बीमाको आय-व्यय हिसाब

रकम (रु.)

क्र.सं.	विवरण	अनुसूची	यस वर्ष	गत वर्ष
	<b>आय</b>			
१	बीमाशुल्क (खुद)	१	१२,९६४,९८२	२,०७४,०६८
२	पुनर्बीमा कमिशन आय		६१,४८७,९३१	३६,९७७,२१३
३	लगानी, कर्जा तथा अन्यबाट आय	२	४,७९३,५०८	२,८३७,३८८
४	अन्य प्रत्यक्ष आय		-	-
५	आर्थिक वर्षको शुरुको भूक्तानी हुन बाँकी दावी वापत व्यवस्था		७८७,५९८	११,५००
६	आर्थिक वर्षको शुरुको असमाप्त जोखिम वापत व्यवस्था		१,०३७,०३४	४१७,३७६
	<b>जम्मा आय (क)</b>		<b>८०,६६९,०५२</b>	<b>४२,३९७,५४६</b>
	<b>व्यय</b>			
७	दावी भूक्तानी (खुद)	३	२,८२१,७००	३,६६३,६३९
८	अभिकर्ता कमिशन		३,०८८,३५६	१,८३४,८९४
९	पुनर्बीमा कमिशन खर्च		१५,७७९	४३,९००
१०	सेवा शुल्क (खुद)	४	१२९,६५०	२०,७४१
११	अन्य प्रत्यक्ष खर्च		-	१२४,७२९
१२	व्यवस्थापन खर्च	५	४२,५७४,५४०	२९,०८६,५७०
१३	आर्थिक वर्षको अन्त्यमा भूक्तानी हुन बाँकी दावी वापत व्यवस्था	६	३,९६४,८५४	७८७,५९८
१४	आर्थिक वर्षको अन्त्यमा असमाप्त जोखिम वापत व्यवस्था		६,४८२,४९१	१,०३७,०३४
	<b>जम्मा व्यय (ख)</b>		<b>५५,०७७,३७०</b>	<b>३६,५६५,९०५</b>
१५	नाफा नोक्सान हिसाबमा सारेको बचत/(नोक्सान) = (क) - (ख)		<b>२५,५९१,६८२</b>	<b>५,७९८,४४१</b>

अनुसूची १ देखि ६ सम्म यसका अभिन्न अंग हुन् ।

गणेश कुमार कापर  
मुख्य प्रबन्धक

कुमार बहादुर खत्री  
प्रमुख कार्यकारी अधिकृत

सागर गुरुङ  
संचालक

राम बहादुर गुरुङ  
संचालक

चिरिन्जवी द्वा  
संचालक

हाम्रो यसै साथ संलग्न आजकै  
मितिको प्रतिवेदन आधारमा

विष्णु प्रसाद नेपाल  
संचालक

पानु दत्त पौडेल  
संचालक

सिर्जना सुवेदी  
संचालक

आजाद श्रेष्ठ  
अध्यक्ष

सि.ए. मदन कुमार निरौला  
चार्टर्ड एकाउन्टेन्ट्स  
मदन निरौला एण्ड कं.  
चार्टर्ड एकाउन्टेन्ट्स

मिति : २०७८/०८/२८  
स्थान: काठमाडौं

**अजोड इन्स्योरेन्स लिमिटेड**  
आर्थिक वर्ष २०७७/७८ को मोटर बीमाको आय-व्यय हिसाब

रकम (रु.)

क्र.सं.	विवरण	अनुसूची	यस वर्ष	गत वर्ष
	<b>आय</b>			
१	बीमाशुल्क (खुद)	१	२६१,५९८,४७०	२४४,८१२,५५३
२	पुनर्बीमा कमिशन आय		४८,०२०,५३२	३८,२५७,६१६
३	लगानी, कर्जा तथा अन्यबाट आय	२	२२,७४१,७२०	२३,८१५,८१९
४	अन्य प्रत्यक्ष आय		-	-
५	आर्थिक वर्षको शुरुको भूक्तानी हुन बाँकी दावी वापत व्यवस्था		२३,८०८,६३२	६,५३५,५८९
६	आर्थिक वर्षको शुरुको असमाप्त जोखिम वापत व्यवस्था		१२२,४०६,२७६	६५,८५६,४५१
	<b>जम्मा आय (क)</b>		<b>४७८,५७५,६३९</b>	<b>३७८,२७८,०२८</b>
	<b>व्यय</b>			
७	दावी भुक्तानी (खुद)	३	११०,७८१,२६८	६६,८७६,७६५
८	अभिकर्ता कमिशन		४,९८३,४४०	३,३५६,४१२
९	पुनर्बीमा कमिशन खर्च		६३६,४५६	३७०,२९०
१०	सेवा शुल्क (खुद)	४	२,६१५,९८५	२,४४८,१२६
११	अन्य प्रत्यक्ष खर्च		३,३७६	९७,८४९
१२	व्यवस्थापन खर्च	५	७५,१५८,८७३	८०,६२७,६८४
१३	आर्थिक वर्षको अन्त्यमा भुक्तानी हुन बाँकी दावी वापत व्यवस्था	६	७०,३०६,२१६	२३,८०८,६३२
१४	आर्थिक वर्षको अन्त्यमा असमाप्त जोखिम वापत व्यवस्था		१३०,७९९,२३५	१२२,४०६,२७६
	<b>जम्मा व्यय (ख)</b>		<b>३६५,२८४,८४८</b>	<b>२६५,६६२,०३४</b>
१५	नाफा नोक्सान हिसाबमा सारेको बचत/(नोक्सान) = (क) - (ख)		<b>११३,२९०,७९१</b>	<b>११२,६१६,००४</b>

अनुसूची १ देखि ६ सम्म यसका अभिन्न अंग हुन् ।

गणेश कुमार कापर  
मुख्य प्रबन्धक

कुमार बहादुर खत्री  
प्रमुख कार्यकारी अधिकृत

सागर गुरुङ  
संचालक

राम बहादुर गुरुङ  
संचालक

चिरिन्जवी द्वा  
संचालक

हाम्रो यसै साथ संलग्न आजकै  
मितिको प्रतिवेदन आधारमा

विष्णु प्रसाद नेपाल  
संचालक

पानु दत्त पौडेल  
संचालक

सिर्जना सुवेदी  
संचालक

आजाद श्रेष्ठ  
अध्यक्ष

सि.ए. मदन कुमार निरौला  
चार्टर्ड एकाउन्टेन्टस  
मदन निरौला एण्ड कं.  
चार्टर्ड एकाउन्टेन्टस

मिति : २०७८/०८/२८  
स्थान : काठमाडौं

## अजोड इन्स्योरेन्स लिमिटेड

आर्थिक वर्ष २०७७/७८ को सामुन्द्रिक बीमाको आय-व्यय हिसाब

रकम (रु.)

क्र.सं.	विवरण	अनुसूची	यस वर्ष	गत वर्ष
	<b>आय</b>			
१	बीमाशुल्क (खुद)	१	८,४००,४३६	४,१८३,७८०
२	पुनर्वीमा कमिशन आय		११,५४५,५३२	६,८३८,०७१
३	लगानी, कर्जा तथा अन्यबाट आय	२	१,१७८,२२७	९४४,३२२
४	अन्य प्रत्यक्ष आय		-	-
५	आर्थिक वर्षको शुरुको भूक्तानी हुन बाँकी दावी वापत व्यवस्था		१६५,६००	२१,१५७
६	आर्थिक वर्षको शुरुको असमाप्त जोखिम वापत व्यवस्था		-	-
	<b>जम्मा आय (क)</b>		<b>२१,२८६,७९४</b>	<b>११,८८७,३२९</b>
	<b>व्यय</b>			
७	दावी भूक्तानी (खुद)	३	१,३६३,८८९	४८२,१०३
८	अभिकर्ता कमिशन		१,१५६,८४३	५९३,१३६
९	पुनर्वीमा कमिशन खर्च		५,१४९	२३,४०२
१०	सेवा शुल्क (खुद)	४	८४,००४	४१,८३८
११	अन्य प्रत्यक्ष खर्च		२४५	-
१२	व्यवस्थापन खर्च	५	७,९७३,२६३	५,३६९,३८९
१३	आर्थिक वर्षको अन्त्यमा भूक्तानी हुन बाँकी दावी वापत व्यवस्था	६	६९१,३३८	१६५,६००
१४	आर्थिक वर्षको अन्त्यमा असमाप्त जोखिम वापत व्यवस्था		४,२००,२१८	२,०९१,८९०
	<b>जम्मा व्यय (ख)</b>		<b>१५,४७४,६५०</b>	<b>८,७६७,३५७</b>
१५	नाफा नोक्सान हिसाबमा सारेको बचत/(नोक्सान) = (क) - (ख)		<b>५,८१४,८४४</b>	<b>३,१२०,००२</b>

अनुसूची १ देखि ६ सम्म यसका अभिन्न अंग हुन् ।

गणेश कुमार कापर  
मुख्य प्रबन्धक

कुमार बहादुर खत्री  
प्रमुख कार्यकारी अधिकृत

सागर गुरुङ  
संचालक

राम बहादुर गुरुङ  
संचालक

चिरिन्जवी द्वा  
संचालक

हाम्रो यसै साथ संलग्न आजकै  
मितिको प्रतिवेदन आधारमा

विष्णु प्रसाद नेपाल  
संचालक

पानु दत्त पौडेल  
संचालक

सिर्जना सुवेदी  
संचालक

आजाद श्रेष्ठ  
अध्यक्ष

सि.ए. मदन कुमार निरौला  
चार्टर्ड एकाउन्टेन्टस  
मदन निरौला एण्ड कं.  
चार्टर्ड एकाउन्टेन्टस

मिति : २०७८/०८/२८

स्थान: काठमाडौं

## अजोड इन्स्योरेन्स लिमिटेड

आर्थिक वर्ष २०७७/७८ को इन्जिनियरिङ्ग बीमाको आय-व्यय हिसाब

रकम (रु.)

क्र.सं.	विवरण	अनुसूची	यस वर्ष	गत वर्ष
	<b>आय</b>			
१	बीमाशुल्क (खुद)	१	८,७०१,५६६	१४,३०६,६४९
२	पुनर्बीमा कमिशन आय		४२,५६९,९६९	२८,२७६,०७५
३	लगानी, कर्जा तथा अन्यबाट आय	२	३,२७८,३२४	३,४५२,४५३
४	अन्य प्रत्यक्ष आय		-	-
५	आर्थिक वर्षको शुरुको भूक्तानी हुन बाँकी दावी वापत व्यवस्था		२,९९१,५५७	२,९०७,७१७
६	आर्थिक वर्षको शुरुको असमाप्त जोखिम वापत व्यवस्था		७,९५३,३२४	४,६२७,६०३
	<b>जम्मा आय (क)</b>		<b>६३,८९३,७४०</b>	<b>५२,७७०,४९६</b>
	<b>व्यय</b>			
७	दावी भूक्तानी (खुद)	३	२,९१७,८७९	१,५८९,७५६
८	अभिकर्ता कमिशन		८,७४६,७४८	६,४९९,९९६
९	पुनर्बीमा कमिशन खर्च		२०,९८६	१३,८३०
१०	सेवा शुल्क (खुद)	४	८७,०१६	१४३,०६६
११	अन्य प्रत्यक्ष खर्च		३,६३२	-
१२	व्यवस्थापन खर्च	५	३१,७७१,४९०	३०,४८३,४५७
१३	आर्थिक वर्षको अन्त्यमा भूक्तानी हुन बाँकी दावी वापत व्यवस्था	६	१०,६०२,४६३	२,९९१,५५७
१४	आर्थिक वर्षको अन्त्यमा असमाप्त जोखिम वापत व्यवस्था		४,३५०,७८३	७,९५३,३२४
	<b>जम्मा व्यय (ख)</b>		<b>५८,५००,६५७</b>	<b>४७,६५३,६८७</b>
१५	नाफा नोक्सान हिसाबमा सारेको बचत/(नोक्सान) = (क) - (ख)		<b>५,३९३,०८३</b>	<b>४,९१६,८०९</b>

अनुसूची १ देखि ६ सम्म यसका अभिन्न अंग हुन् ।

गणेश कुमार कापर  
मुख्य प्रबन्धक

कुमार बहादुर खत्री  
प्रमुख कार्यकारी अधिकृत

सागर गुरुङ  
संचालक

राम बहादुर गुरुङ  
संचालक

चिरिन्जवी द्वा  
संचालक

हाम्रो यसै साथ संलग्न आजकै  
मितिको प्रतिवेदन आधारमा

विष्णु प्रसाद नेपाल  
संचालक

पानु दत्त पौडेल  
संचालक

सिर्जना सुवेदी  
संचालक

आजाद श्रेष्ठ  
अध्यक्ष

सि.ए. मदन कुमार निरौला  
चार्टर्ड एकाउन्टेन्ट्स  
मदन निरौला एण्ड कं.  
चार्टर्ड एकाउन्टेन्ट्स

मिति : २०७८/०८/२८  
स्थान: काठमाडौं



## अजोड इन्स्योरेन्स लिमिटेड

आर्थिक वर्ष २०७७/७८ को विविध बीमाको आय-व्यय हिसाब

रकम (रु.)

क्र.सं.	विवरण	अनुसूची	यस वर्ष	गत वर्ष
	<b>आय</b>			
१	बीमाशुल्क (खुद)	१	७,१५५,४५०	५,१५९,६३५
२	पुनर्बीमा कमिशन आय		१८,९१०,८८५	१६,९६९,०७५
३	लगानी, कर्जा तथा अन्यबाट आय	२	१,६०९,०२२	१,५६८,५५४
४	अन्य प्रत्यक्ष आय		-	-
५	आर्थिक वर्षको शुरुको भूक्तानी हुन बाँकी दावी वापत व्यवस्था		२३५,३३६	३०,६५०
६	आर्थिक वर्षको शुरुको असमाप्त जोखिम वापत व्यवस्था		२,५७९,८१७	१,२२१,६६१
	<b>जम्मा आय (क)</b>		<b>३०,४८०,५११</b>	<b>२४,५४८,५७५</b>
	<b>व्यय</b>			
७	दावी भूक्तानी (खुद)	३	२,०४७,२२२	१,९२२,५७३
८	अभिकर्ता कमिशन		२,७९७,७३८	२,६७४,५०७
९	पुनर्बीमा कमिशन खर्च		२०,९८२	२२,६११
१०	सेवा शुल्क (खुद)	४	७१,५५५	५१,५९६
११	अन्य प्रत्यक्ष खर्च		१,४९५	-
१२	व्यवस्थापन खर्च	५	१२,७७२,५७३	१३,६६३,९८०
१३	आर्थिक वर्षको अन्त्यमा भूक्तानी हुन बाँकी दावी वापत व्यवस्था	६	५६८,९३४	२३५,३३६
१४	आर्थिक वर्षको अन्त्यमा असमाप्त जोखिम वापत व्यवस्था		३,५७७,७२५	२,५७९,८१७
	<b>जम्मा व्यय (ख)</b>		<b>२१,८५८,२२३</b>	<b>२१,१५०,४२१</b>
१५	नाफा नोक्सान हिसाबमा सारेको बचत/(नोक्सान) = (क) - (ख)		<b>८,६३२,२८८</b>	<b>३,७९८,१५३</b>

अनुसूची १ देखि ६ सम्म यसका अभिन्न अंग हुन् ।

गणेश कुमार कापर  
मुख्य प्रबन्धक

कुमार बहादुर खत्री  
प्रमुख कार्यकारी अधिकृत

सागर गुरुङ  
संचालक

राम बहादुर गुरुङ  
संचालक

चिरिन्जवी द्वा  
संचालक

हाम्रो यसै साथ संलग्न आजकै  
मितिको प्रतिवेदन आधारमा

विष्णु प्रसाद नेपाल  
संचालक

पानु दत्त पौडेल  
संचालक

सिर्जना सुवेदी  
संचालक

आजाद श्रेष्ठ  
अध्यक्ष

सि.ए. मदन कुमार निरौला  
चार्टर्ड एकाउन्टेन्टस  
मदन निरौला एण्ड कं.  
चार्टर्ड एकाउन्टेन्टस

मिति : २०७८/०८/२८  
स्थान: काठमाडौं

**अजोड इन्स्योरेन्स लिमिटेड**  
आर्थिक वर्ष २०७७/७८ को हवाई बीमाको आय-व्यय हिसाब

रकम (रु.)

क्र.सं.	विवरण	अनुसूची	यस वर्ष	गत वर्ष
	<b>आय</b>			
१	बीमाशुल्क (खुद)	१	२,८६६,५९७	१,१६९,२०१
२	पुनर्बीमा कमिशन आय		-	-
३	लगानी, कर्जा तथा अन्यबाट आय	२	२३१,२२७	९७,७५२
४	अन्य प्रत्यक्ष आय		-	-
५	आर्थिक वर्षको शुरुको भूक्तानी हुन बाँकी दावी वापत व्यवस्था		-	-
६	आर्थिक वर्षको शुरुको असमाप्त जोखिम वापत व्यवस्था		५८४,६००	-
	<b>जम्मा आय (क)</b>		<b>३,६८२,४२४</b>	<b>१,२६६,९५३</b>
	<b>व्यय</b>			
७	दावी भूक्तानी (खुद)	३	-	-
८	अभिकर्ता कमिशन		-	-
९	पुनर्बीमा कमिशन खर्च		-	-
१०	सेवा शुल्क (खुद)	४	२८,६६६	११,६९२
११	अन्य प्रत्यक्ष खर्च		-	-
१२	व्यवस्थापन खर्च	५	१,५२९,४०६	५३५,०३३
१३	आर्थिक वर्षको अन्त्यमा भूक्तानी हुन बाँकी दावी वापत व्यवस्था	६	-	-
१४	आर्थिक वर्षको अन्त्यमा असमाप्त जोखिम वापत व्यवस्था		१,४३३,२९९	५८४,६००
	<b>जम्मा व्यय (ख)</b>		<b>२,९९२,३७१</b>	<b>१,१३१,३२६</b>
१५	नाफा नोक्सान हिसाबमा सारेको बचत/(नोक्सान) = (क) - (ख)		<b>६९०,०५३</b>	<b>१३५,६२७</b>

अनुसूची १ देखि ६ सम्म यसका अभिन्न अंग हुन् ।

गणेश कुमार कापर  
मुख्य प्रबन्धक

कुमार बहादुर खत्री  
प्रमुख कार्यकारी अधिकृत

सागर गुरुङ  
संचालक

राम बहादुर गुरुङ  
संचालक

चिरिन्जवी द्वा  
संचालक

हाम्रो यसै साथ संलग्न आजकै  
मितिको प्रतिवेदन आधारमा

विष्णु प्रसाद नेपाल  
संचालक

पानु दत्त पौडेल  
संचालक

सिर्जना सुवेदी  
संचालक

आजाद श्रेष्ठ  
अध्यक्ष

सि.ए. मदन कुमार निरौला  
चार्टर्ड एकाउन्टेन्ट्स  
मदन निरौला एण्ड कं.  
चार्टर्ड एकाउन्टेन्ट्स

मिति : २०७८/०८/२८  
स्थान: काठमाडौं

## अजोड इन्स्योरेन्स लिमिटेड

आर्थिक वर्ष २०७७/७८ को पशुपंक्षी तथा बाली बीमाको आय-व्यय हिसाब

रकम (रु.)

क्र.सं.	विवरण	अनुसूची	यस वर्ष	गत वर्ष
	<b>आय</b>			
१	बीमाशुल्क (खुद)	१	३४,२४८,५९३	१७,७७८,६११
२	पुनर्बीमा कमिशन आय		२३,२८८,९०७	१२,०८९,४५५
३	लगानी, कर्जा तथा अन्यबाट आय	२	२,२४२,७१६	७६१,१७७
४	अन्य प्रत्यक्ष आय		-	-
५	आर्थिक वर्षको शुरुको भूक्तानी हुन बाँकी दावी वापत व्यवस्था		-	१८८,३०१
६	आर्थिक वर्षको शुरुको असमाप्त जोखिम वापत व्यवस्था		८,८८९,३०५	३,९१८,२१८
	<b>जम्मा आय (क)</b>		<b>६८,६६८,५२१</b>	<b>३४,७३५,७६२</b>
	<b>व्यय</b>			
७	दावी भूक्तानी (खुद)	३	१३,१६६,४७०	११,७०१,७६१
८	अभिकर्ता कमिशन		१९,७८६,५६६	१३,१६८,४६२
९	पुनर्बीमा कमिशन खर्च		-	-
१०	सेवा शुल्क (खुद)	४	३४२,४८६	१७७,७८६
११	अन्य प्रत्यक्ष खर्च		-	-
१२	व्यवस्थापन खर्च	५	२५,९२१,२०२	१६,६४८,०५१
१३	आर्थिक वर्षको अन्त्यमा भूक्तानी हुन बाँकी दावी वापत व्यवस्था	६	१,४३५,८५०	-
१४	आर्थिक वर्षको अन्त्यमा असमाप्त जोखिम वापत व्यवस्था		१७,१२४,२९७	८,८८९,३०५
	<b>जम्मा व्यय (ख)</b>		<b>७७,७७६,८७०</b>	<b>५०,५८५,३६६</b>
१५	नाफा नोक्सान हिसाबमा सारेको बचत/(नोक्सान) = (क) - (ख)		<b>(९,१०८,३४९)</b>	<b>(१५,८४९,६०४)</b>

अनुसूची १ देखि ६ सम्म यसका अभिन्न अंग हुन् ।

गणेश कुमार कापर  
मुख्य प्रबन्धक

कुमार बहादुर खत्री  
प्रमुख कार्यकारी अधिकृत

सागर गुरुङ  
संचालक

राम बहादुर गुरुङ  
संचालक

चिरिन्जवी द्वा  
संचालक

हाम्रो यसै साथ संलग्न आजकै  
मितिको प्रतिवेदन आधारमा

विष्णु प्रसाद नेपाल  
संचालक

पानु दत्त पौडेल  
संचालक

सिर्जना सुवेदी  
संचालक

आजाद श्रेष्ठ  
अध्यक्ष

सि.ए. मदन कुमार निरौला  
चार्टर्ड एकाउन्टेन्ट्स  
मदन निरौला एण्ड कं.  
चार्टर्ड एकाउन्टेन्ट्स

मिति : २०७८/०८/२८  
स्थान: काठमाडौं

**अजोड इन्स्योरेन्स लिमिटेड**  
आर्थिक वर्ष २०७७/७८ को लघु बीमाको आय-व्यय हिसाब

रकम (रु.)

क्र.सं.	विवरण	अनुसूची	यस वर्ष	गत वर्ष
	<b>आय</b>			
१	बीमाशुल्क (खुद)	१	३९,१९५,१५०	१३,४२०,८६६
२	पुनर्बीमा कमिशन आय		-	५७०,४०१
३	लगानी, कर्जा तथा अन्यबाट आय	२	२१७,०८५	१,११२,९२७
४	अन्य प्रत्यक्ष आय		-	-
५	आर्थिक वर्षको शुरुको भुक्तानी हुन बाँकी दावी वापत व्यवस्था		१,४९२,१२५	-
६	आर्थिक वर्षको शुरुको असमाप्त जोखिम वापत व्यवस्था		६,७१०,४३३	१८१,०८९
	<b>जम्मा आय (क)</b>		<b>४७,६१४,७९३</b>	<b>१५,२८५,२८३</b>
	<b>व्यय</b>			
७	दावी भुक्तानी (खुद)	३	४४,१५७,५९४	२९०,३४१
८	अभिकर्ता कमिशन		-	-
९	पुनर्बीमा कमिशन खर्च		१९७,९२७	-
१०	सेवा शुल्क (खुद)	४	३९१,९५१	१३४,२०९
११	अन्य प्रत्यक्ष खर्च		-	१३२,९०५
१२	व्यवस्थापन खर्च	५	५,१४४,३३९	४,०२१,४५३
१३	आर्थिक वर्षको अन्त्यमा भुक्तानी हुन बाँकी दावी वापत व्यवस्था	६	४५२,४६०	१,४९२,१२५
१४	आर्थिक वर्षको अन्त्यमा असमाप्त जोखिम वापत व्यवस्था		१९,५९७,५७५	६,७१०,४३३
	<b>जम्मा व्यय (ख)</b>		<b>६६,६४१,८४६</b>	<b>१२,७८१,४६५</b>
१५	नाफा नोक्सान हिसाबमा सारेको बचत/(नोक्सान) = (क) - (ख)		<b>(२२,३२७,०५३)</b>	<b>२,५०३,८१८</b>

अनुसूची १ देखि ६ सम्म यसका अभिन्न अंग हुन् ।

गणेश कुमार कापर  
मुख्य प्रबन्धक

कुमार बहादुर खत्री  
प्रमुख कार्यकारी अधिकृत

सागर गुरुङ  
संचालक

राम बहादुर गुरुङ  
संचालक

चिरिन्जवी द्वा  
संचालक

हाम्रो यसै साथ संलग्न आजकै  
मितिको प्रतिवेदन आधारमा

विष्णु प्रसाद नेपाल  
संचालक

पानु दत्त पौडेल  
संचालक

सिर्जना सुवेदी  
संचालक

आजाद श्रेष्ठ  
अध्यक्ष

सि.ए. मदन कुमार निरौला  
चार्टर्ड एकाउन्टेन्ट्स  
मदन निरौला एण्ड कं.  
चार्टर्ड एकाउन्टेन्ट्स

मिति : २०७८/०८/२८  
स्थान: काठमाडौं

## अजोड इन्स्योरेन्स लिमिटेड

### वित्तीय विवरणको अभिन्न अंगको रूपमा रहने अनुसूचीहरू

रकम (रु.)

(क) बीमाशुल्क (खुद)

अनुसूची- १

क्र.सं.	बीमाको किसिम	कुल बीमाशुल्क		पुनर्बीमा शुल्क भुक्तानी (Ceded)		बीमाशुल्क (खुद)	
		यस वर्ष	गत वर्ष	यस वर्ष	गत वर्ष	यस वर्ष	गत वर्ष
१	अग्नि	२५१,९४०,५५७	१३४,३८३,६५०	२३८,९७५,५७५	१३२,३०९,५८२	१२,९६४,९८२	२,०७४,०६८
२	मोटर	४९६,१७९,३६५	३९१,७०९,६९३	२३४,५८०,८९६	१४६,८९७,१४०	२६१,५९८,४७०	२४४,८१२,५५३
३	हवाई	८,९३६,२०३	२,४३३,६२८	६,०६९,६०६	१,२६४,४२७	२,८६६,५९७	१,१६९,२०१
४	सामुद्रिक	४७,७६८,५३१	२५,११९,७७५	३९,३६८,०९५	२०,९३५,९९५	८,४००,४३६	४,१८३,७८०
५	इन्जिनियरिङ	१९४,६१८,३१४	१४५,२२०,०७८	१८५,९१६,७४८	१३०,९१३,४२९	८,७०१,५६६	१४,३०६,६४९
६	विविध बीमा शुल्क	७७,५७६,३९१	६४,९७५,०७६	७०,४२०,९४१	५९,८१५,४४१	७,१५५,४५०	५,१५९,६३५
७	बाली तथा पशुपंक्षी	१७१,२४२,१६६	८८,८९३,०५३	१३६,९९३,५७२	७१,११३,४४२	३४,२४८,५९३	१७,७७८,६११
८	लघु बीमा	६९,२२३,१५६	३१,५८२,२६६	३०,०२८,००६	१८,१६१,४००	३९,९९१,१५०	१३,४२०,८६६
	<b>जम्मा</b>	<b>१,३१७,४८४,६८३</b>	<b>८८४,३१७,२१८</b>	<b>६४२,३५३,४४०</b>	<b>५८१,४११,८५६</b>	<b>३७५,१३१,२४३</b>	<b>३०२,६०५,३६२</b>

(ख) कूल बीमाशुल्क

क्र.सं.	बीमाको किसिम	प्रत्यक्ष बीमाशुल्क		प्राप्त पुनर्बीमा शुल्क (Accepted)		कुल बीमाशुल्क	
		यस वर्ष	गत वर्ष	यस वर्ष	गत वर्ष	यस वर्ष	गत वर्ष
१	अग्नि	२५१,८४८,१४२	१३४,१३६,७८५	९२,४१६	२४६,८६५	२५१,९४०,५५७	१३४,३८३,६५०
२	मोटर	४४४,१३०,९८९	३७०,०९५,९४४	५२,०४८,३७६	२१,६१३,७४९	४९६,१७९,३६५	३९१,७०९,६९३
३	हवाई	८,९३६,२०३	२,४३३,६२८	-	-	८,९३६,२०३	२,४३३,६२८
४	सामुद्रिक	४७,७४४,०१०	२५,०१६,१०२	२४,५२१	१०३,६७२	४७,७६८,५३१	२५,११९,७७५
५	इन्जिनियरिङ	१९४,३८५,१३३	१४५,०७५,७०४	२३३,१८१	१४४,३७३	१९४,६१८,३१४	१४५,२२०,०७८
६	विविध बीमा शुल्क	७७,४२६,९०८	६४,८२५,८८३	१४९,४८४	१४९,१९३	७७,५७६,३९१	६४,९७५,०७६
७	बाली तथा पशुपंक्षी	१७१,२४२,१६६	८८,८९३,०५३	-	-	१७१,२४२,१६६	८८,८९३,०५३
८	लघु बीमा	३०,०५७,९८१	१८,२९१,८०२	३९,१६५,१७५	१३,२९०,४६४	६९,२२३,१५६	३१,५८२,२६६
	<b>जम्मा</b>	<b>१,२२५,७७१,५३१</b>	<b>८४८,७६८,६०१</b>	<b>६१,७१३,१५२</b>	<b>३५,५४८,३१७</b>	<b>१,३१७,४८४,६८३</b>	<b>८८४,३१७,२१८</b>

## अजोड इन्स्योरेन्स लिमिटेड

रकम (रु.)

### लगानी, कर्जा तथा अन्यबाट आय

अनुसूची- २

क्र.सं.	विवरण	यस वर्ष	गत वर्ष
१	सरकारी र सरकारको जमानत प्राप्त सेक्युरिटीबाट आय	-	-
२	वाणिज्य बैंकको मुद्दती निक्षेपबाट आय	९३,३६५,४२५	८३,४५०,९६३
३	विकास बैंकको मुद्दती निक्षेपबाट आय	१०,७७०,२५६	१०,८३१,३४३
४	नागरिक लगानी योजनाबाट आय	-	-
५	वित्तीय संस्थाको मुद्दती निक्षेपबाट आय	८६६,६३३	७०९,९६८
६	पब्लिक कम्पनीको साधारण शेयरबाट लाभांश	६८,९५०	-
७	अग्राधिकार शेयरबाट लाभांश	-	-
८	बैंक तथा वित्तीय संस्थाको डिभेन्चरबाट आय	१,४६६,२८६	६२२,२६०
९	अन्य: टिकट बिक्रीबाट आय	-	-
९.१	शेयर निस्काशन आम्दानी	-	-
९.२	विविध आम्दानी	४५०,८८८	४०८,१२०
१०	कर्जाबाट आय	-	-
११	अन्य निक्षेपबाट (मुद्दती बाहेक) आय	६६२,७२५	१,३५३,८२६
१२	लगानी बिक्रीमा नाफा	३,१४१,१९५	-
	न्यून लगानी बिक्रीमा नोक्सान	-	-
१३	लगानी (खरीद) मा नाफा	-	-
	न्यून लगानी (खरीद) मा नोक्सान	-	-
१४	स्थिर सम्पत्ती बिक्रीबाट नाफा	-	-
	न्यून स्थिर सम्पत्ती बिक्रीबाट नोक्सान	-	-
१५	खाता अपलेखन	-	-
१६	अघिल्ला वर्षसँग सम्बन्धित आय	-	-
१७	अन्य आय	-	-
	<b>जम्मा</b>	<b>११०,७६२,३५७</b>	<b>६७,३७६,४८०</b>

### लगानी, कर्जा तथा अन्यबाट आयको बाँडफाँड

क्र.सं.	विवरण	यस वर्ष	गत वर्ष
१	नाफा नोक्सान हिसाबमा सारेको	७४,५८०,५२८	६२,७८६,०८८
२	अग्नी बीमाको आय व्यय हिसाबमा सारेको	४,७९३,५०८	२,८३७,३८८
३	मोटर बीमाको आय व्यय हिसाबमा सारेको	२२,७४१,७२०	२३,८१५,८१९
४	हवाई बीमाको आय व्यय हिसाबमा सारेको	२३१,२२७	९७,७५२
५	सामुद्रिक बीमाको आय व्यय हिसाबमा सारेको	१,१७८,२२७	९४४,३२२
६	इन्जिनियरीङ्ग बीमाको आय व्यय हिसाबमा सारेको	३,२७८,३२४	३,४५२,४५३
७	विविध बीमाको आय व्यय हिसाबमा सारेको	१,६०९,०२२	१,५६८,५५४
८	बालि तथा पशु बीमाको आय व्यय हिसाबमा सारेको	२,२४२,७९६	७६१,१७७
९	लघु बीमाको आय व्यय हिसाबमा सारेको	२१७,०८५	१,११२,९२७
	<b>जम्मा</b>	<b>११०,७६२,३५७</b>	<b>६७,३७६,४८०</b>

# अजोड इन्स्योरेन्स लिमिटेड

रकम (रु.)  
अनुसूची- ३

## दावी भुक्तानी

क्र.सं.	बीमाको किसिम	चालु आ.व.मा परेको दावी भुक्तानी		एक आ.व. अघि परेको दावी भुक्तानी		दुई आ.व. अघि परेको दावी भुक्तानी		तीन आ.व. अघि परेको दावी भुक्तानी		चार आ.व. वा सो भन्दा अघि परेको दावी भुक्तानी		कुल दावी भुक्तानी		कुल दावी भुक्तानीमा पुनर्बीमको हिस्सा		दावी भुक्तानी (खुद)	
		यस वर्ष	गत वर्ष	यस वर्ष	गत वर्ष	यस वर्ष	गत वर्ष	यस वर्ष	गत वर्ष	यस वर्ष	गत वर्ष	यस वर्ष	गत वर्ष	यस वर्ष	गत वर्ष	यस वर्ष	गत वर्ष
१	अग्नि	१६१,४०४,४०१	२०,४००,२१७	७,४६६,९०१	२,१४२,०११	-	-	-	-	१६८,९७१,३०२	२२,६४२,२२८	१६६,१४९,६०२	१८,९७८,४८९	२,८२१,७००	३,६६३,६३९		
२	सामुद्रिक	७८२९,०२८	२,१२७,७६३	२,७०१,२६४	२,७०१,२६४	-	-	-	-	७,८२९,०२८	४,८२९,०२७	६,४६४,१३९	४,३६३,८८९	४,८२९,०२३	४,८२९,०२३		
३	मोटर	१२४,३६६,८४२	८३,९२१,१४१	३६,२७९,९१८	६,३४१,६१४	१६२,३९४	-	-	-	१६०,७९३,१४४	९३,८७२,७६६	४०,०१०,८८७	२६,९९४,९९१	११०,७८१,२६८	६६,८७६,७६४		
४	इन्जिनियरिङ	४३,१६९,६९३	४,०७१,९७६	४,४१७,९०२	११,९८२,३६१	-	-	-	-	४७,६२६,७९६	१६,०४४,३३७	४४,७०८,९१६	१४,४६४,४८१	२,९१७,८७९	१,४८९,७६६		
५	विविध	३३११,४,९४१	२८,७३३,७६४	६६४,९८३	१६०,८९७	-	-	-	-	३३,७७९,९३४	२८,८७४,६६२	३१,७३२,७३३	२६,९४२,०८९	२,०४७,२२२	१,९२२,४७३		
६	हवाई	-	-	-	-	-	-	-	-	-	-	-	-	-	-		
७	बाली तथा पशुपक्षी	६४,८३२,३४०	४,७६२,०४४	८८०,७६२	-	-	-	-	-	६४,८३२,३४०	४,८५०,८०६	४२,६६४,८८०	४६,८०७,०४६	१३,१६६,४७०	११,७०१,७६१		
८	लघु बीमा	४४,१४७,४९४	२९०,३४१	-	-	-	-	-	-	४४,१४७,४९४	२९०,३४१	-	-	४४,१४७,४९४	२९०,३४१		
९	जम्मा	४७४,८६४,८६०	११७,२४३,२४८	४८,६६९,६०३	२७,८१८,६१०	१६२,३६४	-	-	-	४८२,३६४	२२४,०७२,१४८	३४९,७३३,१३७	३६,८०७,०९२	१७७,२४६,०२९	८६,४२६,६३८		

## सेवा शुल्क (खुद)

क्र.सं.	बीमाको किसिम	कूल सेवा शुल्क		कूल सेवा शुल्कमा पुनर्बीमको हिस्सा		सेवा शुल्क (खुद)	
		यस वर्ष	गत वर्ष	यस वर्ष	गत वर्ष	यस वर्ष	गत वर्ष
१	अग्नि	२,४१९,४०६	१,३४३,८३७	१,३२३,०९६	१२९,६४०	२०,७४१	
२	मोटर	४,९६१,७९४	३,९१७,०९७	१,४६८,९७१	२,६१४,६८५	२,४४८,१२६	
३	हवाई	८९,३६२	२४,३३६	१२,६४४	२८,६६६	११,६९२	
४	सामुद्रिक	४७७,६८४	२४१,९९८	२०९,३६०	८४,००४	४१,८३८	
५	इन्जिनियरिङ	१,९४६,१८३	१,४४२,२०१	१,३०९,१३४	८७,०१६	१४३,०६६	
६	विविध बीमा शुल्क	७७४,७६४	६४९,७४१	४९८,१४४	७४,४४४	४१,४९६	
७	बाली तथा पशुपक्षी	१,७२,४२२	८८८,९३१	७११,१४४	३४२,४८६	१७७,७८६	
८	लघु बीमा	६९२,२३२	३१४,८२३	१८१,६१४	३९१,९४१	१३४,२०९	
९	जम्मा	१३,१७४,८४७	८,८४३,१७२	४,८१४,११८	३,७४१,३१२	३,०२६,०४४	



## अजोड इन्स्योरेन्स लिमिटेड

रकम (रु.)

अनुसूची- ५

### व्यवस्थापन खर्च

क्र.सं.	विवरण	यस वर्ष	गत वर्ष
१	कर्मचारी खर्च (अनुसूची ५.१ बमोजिम)	१५१,७९८,७६३.३३	१२९,१५५,२३५
२	घर भाडा	१७,८१४,५५०.७९	१६,८०१,३१८
३	विजुली तथा पानी	१,९६५,२२७.४८	१,५३९,८६४
४	<b>मर्मत तथा सम्भार</b>		
	(क) भवन	-	-
	(ख) सवारी साधन	३१९,२०९.०८	१४१,६६८
	(ग) कार्यालय उपकरण	७०,८०९.७०	८९,९०१
	(घ) अन्य	-	-
५	संचार	७,९७५,२१३.९१	७,२४७,५९८
६	छपाई तथा मसलन्द	७,२२१,०५८.७७	५,०७९,३७१
७	खर्च हुने कार्यालय सामान	२,४६६,६८१.११	३,३८२,११८
८	परिवहन	६,०४४,८०३.२९	४,५६६,२०५
९	<b>भ्रमण खर्च (भत्ता समेत)</b>		
	(क) आन्तरिक	१,०४५,४५६.६१	१,००७,९५१
	(ख) वैदेशिक	-	३३६,८३३
१०	अभिकर्ता तालिम	-	३५३,९६१
११	अभिकर्ता अन्य	-	-
१२	बीमाशुल्क	१,३६३,३२५.७७	१,०४३,५९४
१३	सुरक्षा खर्च	८१९,६३६.००	८१७,१६५
१४	कानूनी तथा परामर्श शुल्क	३,६५३,२९०.६८	५,१९६,९६८
१५	पत्र पत्रिका तथा पुस्तक	५१,२५०.००	३४,८५०
१६	विज्ञापन तथा प्रचार प्रसार	४,२६२,४६३.०१	४,७३०,८५६
१७	व्यापार प्रवर्द्धन	५९९,८७०.३०	१,०९५,८१३
१८	अतिथी सत्कार	१,४१६,८४३.६२	१,५३८,४२०
१९	चन्दा तथा उपहार	४०,०००.००	४२१,०००
२०	<b>संचालक समिति सम्बन्धी खर्च</b>		
	(क) बैठक भत्ता	७०५,०००.००	४५७,०००
	(ख) अन्य	१२३,४९०.२३	५१,६२५
२१	अन्य समिति/उप-समिति सम्बन्धी खर्च		
	(क) बैठक भत्ता	५१७,०००.००	३१३,०००
	(ख) अन्य	२४,८५३.००	४६,६०८
२२	साधारण सभा सम्बन्धी खर्च	३७४,८५०.०४	६९५,७४०
२३	<b>लेखा परीक्षण सम्बन्धी खर्च</b>		
	(क) लेखा परीक्षण शुल्क	२५०,०००.००	२००,०००
	(ख) कर लेखा परीक्षण शुल्क		२५,०००
	(ग) विस्तृत लेखा परीक्षण प्रतिवेदन शुल्क		२५,०००
	(घ) अन्य शुल्क	-	-
	(ङ) आन्तरिक लेखा परीक्षण खर्च	११५,०००.००	१२५,०००
	(च) अन्य खर्च	१६४,६१०.००	८७,८६९
२४	व्याज	-	-
२५	बैंक चार्ज	४३५,३२५.५६	१८७,८८४
२६	शुल्क तथा दस्तूर	१,३३०,५७९.८८	१,१४७,३०४
२७	हास कट्टी	९,३१९,६६४.१३	९,०७५,६४८

क्रमशः..

## अजोड इन्स्योरेन्स लिमिटेड

रकम (रु.)

### बाँडफाँडको लागि जम्मा

क्र.सं.	विवरण	यस वर्ष	गत वर्ष
२८	हुलाक टिकट	१,०६७,६६९.०१	८८६,३८०
२९	अन्य		
२९.१	विविध खर्च	१,७७५,७८७.९३	१,९४४,१३२
२९.२	सटही घटबढ खर्च	२०,१६५.९१	२३२,०४९
२९.३	वार्षिक उत्सव खर्च	२३१,६४८.००	४०३,०९३
२९.४	नयाँ शाखा संचालन खर्च	-	-
	<b>बाँडफाँडको लागि जम्मा</b>	<b>२२५,३८४,०५६.३४</b>	<b>२००,४८४,०१८</b>
१	नाफा नोक्सान हिसाबमा सारेको	२२,५३८,४०९.६३	२०,०४८,४०२
२	अग्नी बीमाको आय व्यय हिसाबमा सारेको	४२,५७४,५४०.५०	२९,०८६,५७०
३	सामुद्रिक बीमाको आय व्यय हिसाबमा सारेको	७,९७३,२६३.२३	५,३६९,३८९
४	हवाई बीमाको आय व्यय हिसाबमा सारेको	१,५२९,४०६.०९	५३५,०३३
५	मोटर बीमाको आय व्यय हिसाबमा सारेको	७५,१५८,८७२.९९	८०,६२७,६८४
६	विविध बीमाको आय व्यय हिसाबमा सारेको	१२,७७२,५७३.३८	१३,६६३,९८०
७	इन्जिनियरीङ्ग बीमाको आय व्यय हिसाबमा सारेको	३१,७७१,४८९.६९	३०,४८३,४५७
८	बालि तथा पशु बीमाको आय व्यय हिसाबमा सारेको	२५,९२१,२०१.५९	१६,६४८,०५१
९	लघु बीमाको आय व्यय हिसाबमा सारेका	५,१४४,३३९.२४	४,०२१,४५२
	<b>जम्मा</b>	<b>२२५,३८४,०५६.३४</b>	<b>२००,४८४,०१८</b>

### कर्मचारी खर्च

अनुसूची- ५.१

क्र.सं.	विवरण	यस वर्ष	गत वर्ष
१	तलब	७२,३३४,८४३.६७	६५,०६४,९८५
२	भत्ता	४१,७९२,६१५.९२	३५,८९२,०९७
३	दशै खर्च	७,२६०,३२९.००	५,८५५,९०५
४	सञ्चयकोषमा थप	५,६७९,२९१.३१	४,२१०,७९७
५	तालिम खर्च	२,०११,२३५.६०	१,८२३,६५८
६	पोशाक	-	-
७	औषधोपचार	७,१३४,९०२.६३	५,६९३,४७०
८	बीमा		
९	पेन्सन तथा उपदान	५,४०३,०९८.३१	३,७९०,३०२
१०	विदा बापतको खर्च तथा व्यवस्था	१०,१८२,४४६.८९	६,८२४,०२१
११	अन्य सुविधा बापत खर्च तथा व्यवस्था (विवरण खुलाउने)	-	-
१२	अन्य (विवरण खुलाउने)	-	-
	क) उपदान भुक्तानी	-	-
	<b>जम्मा</b>	<b>१५१,७५८,७६३.३३</b>	<b>१२५,१५५,२३५</b>

## अजोड इन्स्योरेन्स लिमिटेड



रकम (रु.)  
अनुसूची- ६

### आर्थिक वर्षको अन्त्यमा भुक्तानी हुन बाँकी दावी वापत व्यवस्था

क्र.सं.	बीमाको किसिम	चालु आ.व.मा परेको भुक्तानी हुन बाँकी दावी	एक आ.व. अघि परेको भुक्तानी हुन बाँकी दावी	दुई आ.व. अघि परेको भुक्तानी हुन बाँकी दावी	तीन आ.व. वा सो भन्दा अघि परेको भुक्तानी हुन बाँकी दावी	सृजना भएको तर जानकारीमा नआएको दावी (अनुमानित)	भुक्तानी हुन बाँकी जम्मा दावी	भुक्तानी हुन बाँकी जम्मा दावीमा पुनर्बीमको हिस्सा	भुक्तानी हुन बाँकी दावी बापत व्यवस्था सम्बन्धित बीमाको आय व्यय हिसाबमा सारिएको
१	अग्नि	२८,७५०,०००	२५०,०००	-	-	-	२९,०००,०००	२५,५५२,३०१	३,९६४,८५४
२	सामुद्रिक	२,६००,०००	६००,०००	-	-	-	३,२००,०००	२,५९८,८३७	६९१,३३८
३	मोटर	७१,२४४,८००	६,९२५,०००	-	-	-	७८,१६९,८००	१७,०३३,९६०	७०,३०६,२१६
४	इन्जीनियरिङ	३०९,४०८,८००	८,७००,०००	-	-	-	३१८,१०८,८००	३०८,८८९,२६७	१०,६०२,४६३
५	विविध	४,६५३,४००	५,३२०,०००	-	-	-	९,९७३,४००	९,४७८,६७५	५६८,९३४
६	हवाई	-	-	-	-	-	-	-	-
७	बाली तथा पशुपंक्षी	६,२४२,८२४	-	-	-	-	६,२४२,८२४	४,९९४,२५९	१,४३५,८५०
८	लघु बीमा	३०७,४८२,१२०	७५,८३०	२६०,४९३	-	-	३०७,८१८,४४३	३०७,४२५,०००	४५२,४६०
	<b>जम्मा</b>	<b>७३०,३८१,८४४</b>	<b>२१,२७२,०३३</b>	<b>२६०,४९३</b>	<b>-</b>	<b>-</b>	<b>७५२,५१३,२६७</b>	<b>३६८,५४७,२५५</b>	<b>२२,०३२,११४</b>

## अजोड इन्स्योरेन्स लिमिटेड

रकम (रु.)

अनुसूची- ७

### आय-व्यय हिसाबहरूबाट नाफा-नोक्सान हिसाबमा सारेको रकम

क्र.सं.	विवरण	यस वर्ष	गत वर्ष
१	अग्नी बीमाको आय व्यय हिसाबबाट सारेको	२१,९१३,६८३	५,७१८,४४१
२	सामुद्रिक बीमाको आय व्यय हिसाबबाट सारेको	५,८१४,८४५	३,२१९,९७२
३	हवाई बीमाको आय व्यय हिसाबमा सारेको	६९१,०५४	१३५,६२७
४	मोटर बीमाको आय व्यय हिसाबबाट सारेको	८३,२९०,७८२	७९,२८५,९९५
५	इन्जिनियरीङ्ग बीमाको आय व्यय हिसाबबाट सारेको	५,३९३,७४४	४,७७५,५०९
६	विविध बीमाको आय व्यय हिसाबबाट सारेको	८,६३२,२८८	३,७९९,१५४
७	पशुपंछी तथा बाली बीमाको आय व्यय हिसाबबाट सारेको	(९,१०७,३४९)	(१५,८४९,६०४)
८	लघु बीमा बीमाको आय व्यय हिसाबबाट सारेका	(२२,३२७,०५३)	२,५०३,८१८
	<b>जम्मा</b>	<b>६४,३०१,६६४</b>	<b>८३,५८८,६१२</b>

### व्यवस्था फिर्ता

अनुसूची- ८

क्र.सं.	विवरण	यस वर्ष	गत वर्ष
१	लगानीमा नोक्सानको लागि व्यवस्था फिर्ता	-	-
२	कर्जामा नोक्सानको लागि व्यवस्था फिर्ता	-	-
३	शंकास्पद आसामी व्यवस्था फिर्ता	-	-
४	अन्य व्यवस्था फिर्ता	१६,९३८,५६५	५८३,२०९
	<b>जम्मा</b>	<b>१६,९३८,५६५</b>	<b>५८३,२०९</b>

### अपलेखन खर्चहरू

अनुसूची- ९

क्र.सं.	विवरण	यस वर्ष	गत वर्ष
१.	प्रारम्भिक खर्चहरू	-	-
२.	पूर्व संचालन खर्चहरू	-	-
३.	पर सारिएका खर्चहरू	-	-
४.	अपलेखन गरिएको लगानी	-	-
५.	अपलेखन गरिएको कर्जा	-	-
६.	अपलेखन गरिएको आसामी	-	-
७.	अन्य अपलेखन	-	-
	<b>जम्मा</b>	<b>-</b>	<b>-</b>

### शेयर सम्बन्धी खर्च

अनुसूची- ९ क

क्र.सं.	विवरण	यस वर्ष	गत वर्ष
१	शेयर निश्कासन खर्च	४,७७६,८९५	३,१३१,६४४
२	शेयर रजिष्ट्रेसन खर्च	-	-
३	शेयर सूचिकरण खर्च	-	-
४	लाभांश वितरण खर्च	-	-
५	शेयर सम्बन्धी अन्य खर्च	-	-
	<b>जम्मा</b>	<b>४,७७६,८९५</b>	<b>३,१३१,६४४</b>

## अजोड इन्स्योरेन्स लिमिटेड

रकम (रु.)

### अन्य खर्चहरू

अनुसूची- १०

क्र.सं.	विवरण	यस वर्ष	गत वर्ष
१.	दण्ड जरिवाना	-	-
२.	विलम्ब शुल्क जरिवाना	-	-
३.	अन्य	-	-
४.	विदेशी मुद्रा सटही फरक	-	-
	<b>जम्मा</b>	-	-

### नोक्सानीको लागि व्यवस्था

अनुसूची- ११

क्र.सं.	विवरण	यस वर्ष	गत वर्ष
१.	लगानीमा नोक्सानीको लागि व्यवस्था	-	१६२,१९४
२.	कर्जामा नोक्सानीको लागि व्यवस्था	-	-
३.	शंकास्पद आसामी व्यवस्था	-	-
४.	अन्य व्यवस्था	४,२१८,०२१	१६,७७६,३७१
	<b>जम्मा</b>	<b>४,२१८,०२१</b>	<b>१६,९३८,५६५</b>

### बीमा कोष

अनुसूची- १२

क्र.सं.	बीमाको किसिम	वर्षको शुरुमा बीमाकोष		नाफा-नोक्सान हिसाबबाट सारेको		वर्षको अन्त्यमा बीमाकोष	
		यस वर्ष	गत वर्ष	यस वर्ष	गत वर्ष	यस वर्ष	गत वर्ष
१	अग्नि	३,९७९,३५५	२,१५०,०४६	८,६७६,३६०	१,८२९,३०९	१२,६५५,७१५	३,९७९,३५५
२	मोटर	४५,५८३,७८१	२०,२२०,४७२	३२,९७७,६०८	२५,३६३,३०९	७८,५६१,३८८	४५,५८३,७८१
३	हवाई	४३,३८७	-	२७३,६१२	४३,३८७	३१६,९९८	४३,३८७
४	सामुद्रिक	२,१९४,१२१	१,१६४,०६३	२,३०२,२९२	१,०३०,०५८	४,४९६,४१२	२,१९४,१२१
५	इन्जिनियरिङ	७,१७७,७०८	५,६५०,०४०	२,१३५,५६४	१,५२७,६६८	९,३१३,२७२	७,१७७,७०८
६	विविध बीमा शुल्क	२,५९३,३३८	१,३७८,००२	३,४१७,८१२	१,२१५,३३६	६,०११,१४९	२,५९३,३३८
७	बाली तथा पशुपंक्षी	-	-	-	-	-	-
८.	लघु बीमा	८००,९६२	-	-	८००,९६२	८००,९६२	८००,९६२
	<b>जम्मा</b>	<b>६२,३७२,६५२</b>	<b>३०,५६२,६२३</b>	<b>४६,७८३,२४६</b>	<b>३१,८१०,०२६</b>	<b>११२,१५५,८६८</b>	<b>६२,३७२,६५२</b>

## अजोड इन्स्योरेन्स लिमिटेड

रकम (रु.)

अनुसूची- १३

### (क) शेयर पूँजी

क्र.सं.	विवरण	यस वर्ष	गत वर्ष
१.	<b>अधिकृत पूँजी</b>		
	क) रु. १००१- दरको १००,००,००० थान इक्यूटी शेयर	१,०००,०००,०००	१,०००,०००,०००
	ख) रु. .... दरको ..... थान अपरिवर्तनीय अग्राधिकार शेयर	-	-
	ग) रु. .... दरको ..... थान परिवर्तनीय अग्राधिकार शेयर	-	-
२.	<b>जारी पूँजी</b>		
	क) रु. १००१- दरको १००,००,००० थान इक्यूटी शेयर	१,०००,०००,०००	१,०००,०००,०००
	ख) रु. .... दरको ..... थान अपरिवर्तनीय अग्राधिकार शेयर	-	-
	ग) रु. .... दरको ..... थान परिवर्तनीय अग्राधिकार शेयर	-	-
३.	<b>चुक्ता पूँजी</b>		
	क) रु. १००१- दरको १००,००,००० थान इक्यूटी शेयर	१,०००,०००,०००	७००,०००,०००
	न्यून भुक्तानी प्राप्त हुन बाँकी रु. .... दरको ..... थान इक्यूटी शेयर	-	-
	ख) रु. .... दरको ..... थान अपरिवर्तनीय अग्राधिकार शेयर	-	-
	ग) रु. .... दरको ..... थान परिवर्तनीय अग्राधिकार शेयर	-	-
	घ) बोनस शेयरबाट आएको फ्रयाक्सन शेयर	-	-
	साधारण शेयर जारी (बाँडफाँड हुन बाँकी)		३००,०००,०००
	<b>जम्मा</b>	<b>१,०००,०००,०००</b>	<b>१,०००,०००,०००</b>

### (ख) शेयर स्वामित्वको संरचना

शेयरधनी	यस वर्ष		गत वर्ष	
	साधारण शेयर संख्या	स्वामित्वको %	साधारण शेयर संख्या	स्वामित्वको %
<b>संस्थापक</b>				
नेपाली संगठित संस्थाहरू				
नेपाली संगठित संस्थाहरू	१,६२५,०५०	१६	१,६२५,०५०	२३
नेपाली नागरिक	८,३७४,९५०	८४	५,३७४,९५०	७७
विदेशी	-	-	-	-
<b>जम्मा</b>	<b>१०,०००,०००</b>	<b>१००</b>	<b>७,०००,०००</b>	<b>१००</b>
सर्व साधारण	-	-	-	-
अन्य	-	-	-	-
<b>कूल</b>	<b>१०,०००,०००</b>	<b>१००</b>	<b>७,०००,०००</b>	<b>१००</b>

क्रमशः...

## अजोड इन्स्योरेन्स लिमिटेड

(ग) एक प्रतिशत वा बढी शेयर स्वामित्व भएका शेयरधनीहरूको विवरण

रकम (रु.)

क्र.सं.	विवरण	यस वर्ष		गत वर्ष	
		स्वामित्वको %	रकम	स्वामित्वको %	रकम
१	श्री भाट भटेनी सुपरमार्केट एण्ड डिपार्टमेण्टल स्टोर प्रा.लि.	७.९९	७९,९०५,०००	११.४२	७९,९०५,०००
२	श्री कल्याण गुरुङ्ग	७.००	७०,०००,०००	१०.००	७०,०००,०००
३	श्री कामना गुरुङ्ग	३.५०	३५,०००,०००	५.००	३५,०००,०००
४	श्री मीन बहादुर गुरुङ्ग	३.५०	३५,०००,०००	५.००	३५,०००,०००
५	श्री सेन्चुरी कमर्सियल बैंक लि.	३.००	३०,०००,०००	४.२९	३०,०००,०००
६	श्री प्रिथि तिवारी	२.५०	२५,०००,०००	३.५७	२५,०००,०००
८	श्री विकेश प्रधानाङ्ग	२.१०	२१,०००,०००	३.००	२१,०००,०००
९	श्री अम्बिका पौडेल	२.००	२०,०००,०००	२.८६	२०,०००,०००
१०	श्री गणेश बहादुर श्रेष्ठ	२.००	२०,०००,०००	२.८६	२०,०००,०००
११	श्री रोडसो इन्भेष्टमेण्ट प्रा.लि.	२.००	२०,०००,०००	२.८६	२०,०००,०००
१२	श्री सन्दीप खेतान	१.५०	१५,०००,०००	२.१४	१५,०००,०००
१३	श्री सुनिल श्रेष्ठ	१.५०	१५,०००,०००	२.१४	१५,०००,०००
१४	श्री रोशन के.सी.	१.४०	१४,०००,०००	२.००	१४,०००,०००
१५	श्री माछापुच्छ्रे ब्रिक फ्याक्ट्री प्रा.लि.	१.१६	११,६००,०००	१.६६	११,६००,०००
१६	श्री आजाद श्रेष्ठ	१.१०	११,०००,०००	१.५७	११,०००,०००
१७	श्री एवराज भट्टराई	१.०५	१०,५००,०००	१.५०	१०,५००,०००
१८	श्री क्यालिबर इन्भेष्टमेन्ट कम्पनी प्रा.लि.	१.००	१०,०००,०००	१.४३	१०,०००,०००
१९	श्री हाथवे इन्भेष्टमेन्ट नेपाल प्रा.लि.	१.००	१०,०००,०००	१.४३	१०,०००,०००

जगेडा तथा कोष:

अनुसूची- १४

क्र.सं.	विवरण	यस वर्ष	गत वर्ष
१	स्थगन कर जगेडा	५,००७,१७३	२,५७०,११४
२	बीमा जगेडा	-	-
३	पूँजीगत जगेडा	-	-
४	विशेष जगेडा	-	-
५	अन्य जगेडा (विवरण खुलाउने)	-	-
६	शेयर प्रिमियम	-	-
७	प्रस्तावित बोनस शेयर	-	-
८	पूँजीकृत हुन बाँकी बोनस शेयर	-	-
९	नाफा नोक्सान हिसाबबाट सारेको नाफा	९२,१६३,१७०	४५,४४७,६५०
	<b>जम्मा</b>	<b>९७,१७०,३४३</b>	<b>४८,०१७,७६४</b>



## अजोड इन्स्योरेन्स लिमिटेड

रकम (रु.)

महा-विपत्ति जगेडा:

अनुसूची- १५

क्र.सं.	वर्षको शुरुमा महा-विपत्ति जगेडा		नाफा-नोक्सान हिसाबबाट सारेको		वर्षको अन्त्यमा महा-विपत्ति जगेडा	
	यस वर्ष	गत वर्ष	यस वर्ष	गत वर्ष	यस वर्ष	गत वर्ष
१	५,३३५,३०७	२,१५४,३०४.००	३,०६७,७२७	३,१८१,००३	८,४०३,०३४	५,३३५,३०७
२	-	-	-	-	-	-
	५,३३५,३०७	२,१५४,३०४.००	३,०६७,७२७	३,१८१,००३	८,४०३,०३४	५,३३५,३०७

तिर्न बाँकी दीर्घकालीन ऋण तथा सापटी:

अनुसूची- १६

क्र.सं.	विवरण	यस वर्ष	गत वर्ष
१.	डिबेन्चर / बण्ड	-	-
२.	बैंक	-	-
३.	वित्तीय संस्था	-	-
४.	अन्य (विवरण खुलाउने)	-	-
	<b>जम्मा</b>	-	-

## अजोड इन्स्योरेन्स लिमिटेड

रकम (रु.)  
अनुसूची- १७

### आर्थिक वर्ष २०७७/०७८ को स्थिर सम्पत्ति विवरण

विवरण	परल मोल			हास कट्टी			खुद मोल			
	शुरु मौज्जात	यस वर्ष थपेको	यस वर्ष घटेको	जम्मा	गत वर्षसम्म	यस वर्ष	विक्री/समायोजन	जम्मा	यस वर्षसम्मको	गत वर्षसम्मको
फ्रि होल्ड जमिन	-	-	-	-	-	-	-	-	-	-
भवन	-	-	-	-	-	-	-	-	-	-
फर्निचर तथा फिक्स्चर्स	२०,५२३,२८७	१,५६७,३१०	-	२२,०९०,५९७	७,००८,४३५	३,४५०,५१०	-	१०,४५८,९४५	११,६३१,६५१	१३,५१४,८५२
कार्यालय सामान	४,८१४,२०४	१,४२९,५०९	-	६,२४३,७१३	८,८५,३१२	१,०८८,३५६	-	१,९७३,६६८	४,२७०,०४५	३,९२८,८९२
कम्प्यूटर तथा सूचना प्रविधी उपकरण	१२,०१२,२८९	१,४०६,५३१	१८२,१०१	१३,२३६,७१९	३,८८६,९५३	२,१५६,७०६	-	६,०४३,६५९	७,१९३,०५९	८,१२५,३३६
अदृश्य सम्पत्ति (विवरण खुलाउने)	-	-	-	-	-	-	-	-	-	-
सवारी साधन	१२,४८५,००४	५,०५३,३६३	२१५,५९१	१७,७५३,७५६	३,३०१,३४१	२,१०३,३९३	-	५,४०४,७३४	११,९१८,०४३	९,१८३,६६३
लिज होल्ड सम्पत्ति	-	-	-	-	-	-	-	-	-	-
अन्य (प्रकृति खुलाउने)	२,६०३,४९६	-	-	२,६०३,४९६	१,०३७,१९९	५२०,६९९	-	१,५५७,८९८	१,०४५,५९७	१,५६६,२९७
<b>जम्मा</b>	<b>५२,४३८,२७८</b>	<b>८,४५६,७१३</b>	<b>३८७,६८२.००</b>	<b>६१,४८७,३००</b>	<b>१६,११८,२४०</b>	<b>८,३१८,६६३</b>	<b>-</b>	<b>२५,४३८,८०३</b>	<b>३६,०५८,३८६</b>	<b>३६,३१८,०३८</b>
निर्माणार्थिन पूँजीगत खर्च	-	-	-	-	-	-	-	-	-	-
<b>कूल</b>	<b>५२,४३८,२७८</b>	<b>८,४५६,७१३</b>	<b>३८७,६८२.००</b>	<b>६१,४८७,३००</b>	<b>१६,११८,२४०</b>	<b>८,३१८,६६३</b>	<b>-</b>	<b>२५,४३८,८०३</b>	<b>३६,०५८,३८६</b>	<b>३६,३१८,०३८</b>
<b>गत वर्ष</b>	<b>३८,३७३,१२१</b>	<b>१३,०६५,१५८</b>	<b>५२,४३८,२७८.००</b>	<b>७,०६३,५८२</b>	<b>८,०७५,६४८</b>	<b>६,७८३,७५४</b>	<b>-</b>	<b>१६,११८,२४०</b>	<b>३६,३१८,०३८</b>	<b>-</b>

## अजोड इन्स्योरेन्स लिमिटेड

लगानी		रकम (रु.) अनुसूची- १८	
क्र.सं.	विवरण	यस वर्ष	गत वर्ष
<b>(क) दीर्घकालीन लगानी :</b>			
१	सरकारी र सरकारको जमानत प्राप्त सेक्युरिटी	-	-
२	वाणिज्य बैंकको मुद्दती निक्षेप	-	-
३	विकास बैंकको मुद्दती निक्षेप	-	-
४	नागरिक लगानी योजना	४,५००,०००	-
५	वित्तीय संस्थाको मुद्दती निक्षेप	-	-
६	पब्लिक कम्पनीको साधारण शेयर (अनुसूची १८.१ बमोजिम)	२१,१३४,८९२	९,०००,१७९
७	बैंक तथा वित्तीय संस्थाको अग्राधिकार शेयर/डिबेन्चर	१०३,१२२,०००	१५,०००,०००
८	अन्य	१,१९५,०००	१,०००,०००
<b>जम्मा:</b>		<b>१२९,९५१,८९२</b>	<b>२५,०००,१७९</b>
<b>(ख) अल्पकालीन लगानी :</b>			
१	सरकारी र सरकारको जमानत प्राप्त सेक्युरिटी	-	-
२	वाणिज्य बैंकको मुद्दती निक्षेप	१,१५८,५००,०००	९२८,०००,०००
३	विकास बैंकको मुद्दती निक्षेप	१३३,५००,०००	१०१,०००,०००
४	नागरिक लगानी योजना	-	-
५	वित्तीय संस्थाको मुद्दती निक्षेप	१०,५००,०००	८,०००,०००
६	बैंक तथा वित्तीय संस्थाको अग्राधिकार शेयर/डिबेन्चर	-	-
७	वाणिज्य बैंकको ब्याज प्राप्त हुने अन्य निक्षेप	१२,१३४,११६	५४,४२१,७०३
८	विकास बैंकका ब्याज प्राप्त हुने अन्य निक्षेप	६,५५३,४७७	८,१७३,८११
९	वित्तीय संस्थाको ब्याज प्राप्त हुने अन्य निक्षेप	२,७७६,७२४	५९९,५२९
१०	अन्य ब्याज प्राप्त हुने लगानी	-	-
<b>जम्मा :</b>		<b>१,३२३,६६८,३१७</b>	<b>१,१००,१९५,०४३</b>
<b>कूल</b>		<b>१,४५३,६१९,२०९</b>	<b>१,१२५,१९५,२२२</b>

शेयरमा लगानी		अनुसूची- १८.१			
क्र.सं.	कम्पनी	खुद रकम	अंकित मूल्य	परल मूल्य	बजार मूल्य
१	प्राइम कमर्सियल बैंक लि. ६३९	१३८,५९०	१००	२१७	४७९
२	नेपाल इन्भेष्टमेन्ट बैंक लि. १३००	५११,८३६	१००	३९४	४६०
३	सिद्धार्थ बैंक लि. ६००	१६०,४४८	१००	२६७	५०४
४	Multipurpose Finance Company (193549)	२०,३२४,०१८	१००	१०५	२१७
<b>जम्मा</b>		<b>२१,१३४,८९२</b>	<b>४००</b>	<b>६८३</b>	<b>१,६६०</b>

## अजोड इन्स्योरेन्स लिमिटेड

रकम (रु.)

### नगद तथा बैंक मौज्जात

अनुसूची- १५

क्र.सं.	विवरण	यस वर्ष	गत वर्ष
१	नगद मौज्जात	-	-
२	जम्मा बैंक मौज्जात वाणिज्य बैंकहरूको मौज्जात विकास बैंकहरूको मौज्जात वित्तीय संस्थाहरूको मौज्जात अन्य (विवरण खुलाउने) जम्मा कूल	- ७,६८१,२८४ २१,०५२ २,५०० - ७,७०४,८३६ ७,७०४,८३६	- २२,१४०,१८५ १,१५५,०८४ २,१९८,९३८ - २५,४५४,२०७ २५,४५४,२०७

### अन्य कर्जा

अनुसूची- २०

क्र.सं.	विवरण	यस वर्ष	गत वर्ष
(क)	दीर्घकालीन अभिकर्तालाई कर्जा कर्मचारीलाई कर्जा अन्य (विवरण खुलाउने) जम्मा	- - - -	- - - -
(ख)	अल्पकालीन अभिकर्तालाई कर्जा कर्मचारीलाई कर्जा अन्य (विवरण खुलाउने) जम्मा	- - - -	- - - -

### अन्य सम्पत्ति

अनुसूची- २१

क्र.सं.	विवरण	यस वर्ष	गत वर्ष
१	लगानीबाट प्राप्त हुन बाँकी आय	२,५७९,४२८	३,७८८,७९५
२	कर्जाबाट प्राप्त हुन बाँकी ब्याज	-	-
३	अन्य बीमकबाट प्राप्त हुन बाँकी	२६,५३०,५०२	२०६,७७६
४	पुनर्बीमकबाट प्राप्त हुन बाँकी	९७,९९२,५८५	८०९,९९६
५	विविध आसामी	१७०,४३७,९६४	३४४,६२६,५७३
६	अग्रिम भुक्तानी	१५,३९६,२२१	७,५३७,३०१
७	कर्मचारी पेशकी	६,९९६,९८६	१८,८२२,०९८
८	अन्य पेशकी	३८४,५२८	४७४,०५१
९	धरौटी	१,७८३,४१८	३२६,६४३
१०	असुल हुन बाँकी बीमाशुल्क न्यून : असुल हुन बाँकी बीमाशुल्क मुलतवी (suspense)	- -	- -
११	अन्य		
११.१	अग्रिम आयकर	१४३,९६८,९१०	१००,९३५,११२
११.२	स्थगन कर सम्पत्ति	५,००७,१७३	२,५७०,११४
११.३	नागरिक लगानी कोष (उपदान बापत)	११,३९३,२०४	-
११.४	कारोना बिमा दाबी बापत लिन बाँकी	३३,३५६,६६५	-
	जम्मा	५१४,२२७,५८४	४८०,०५६,६६०

## अजोड इन्स्योरेन्स लिमिटेड

रकम (रु.)

अनुसूची- २२

**चालु दायित्व**

क्र.सं.	विवरण	यस वर्ष	गत वर्ष
१	अभिकर्तालाई दिन बाँकी	६,७४४,२०४	५,१९३,५४७
२	अन्य बीमकलाई दिन बाँकी	८,९५२,४५०	१२७,३४३,१४३
३	पुनर्बीमकलाई दिन बाँकी	२९४,२१९,९७४	९१,४४३,५९२
४	अल्पकालीन सापटी	-	-
५	बीमाशुल्क धरौटी	५६२,६३७	२,२२९,६२४
६	पूर्ण विवरण नखुलेको बीमाशुल्क	-	-
७	विविध साहू	७,५१३,९३४	३,७७०,५७६
८	सहायक/होलिडङ्ग कम्पनीलाई दिन बाँकी	-	-
९	श्रोतमा कट्टा गरिएको कर तिर्न बाँकी	३,८०६,४००	३,९७०,३२६
१०	मूल्य अभिवृद्धि कर तिर्न बाँकी	१०,७०२,१९६	१२,८३५,९४४
११	आयकर तिर्न बाँकी	-	-
१२	सेवा शुल्क तिर्न बाँकी	१३,१७४,८४६	८,८४३,१७२
१३	कर्मचारीलाई दिन बाँकी	१४,८८४,०२६	२,६१६,२४४
१४	संचालकलाई दिन बाँकी	-	-
१५	भूक्तानि दिन बाकि लाभांश ( डिभिडेण्ड)	-	-
१६	<b>अन्य</b>		
१६.१	सर्वेयरलाई तिन बाकि	-	-
१६.२	सवारी साधन धरौटी	-	-
१६.३	स्थगन कर दायित्व	-	-
	<b>जम्मा</b>	<b>३६०,५६०,६६६</b>	<b>२५८,२४६,१६८</b>

**असमाप्त जोखिम वापतको दायित्व व्यवस्था**

अनुसूची- २३

क्र.सं.	विवरण	यस वर्ष	गत वर्ष
१	अग्नी बीमाको असमाप्त जोखिम जगेडा	६,४८२,४९१	१,०३७,०३४
२	सामुद्रिक बीमाको असमाप्त जोखिम जगेडा	-	-
	चालु आ.ब.को	४,२००,२१८	२,०९१,८९०
	एक आ.ब. अधिको	२,०९१,८९१	१,३५०,५८०
	दुई आ.ब. अधिको	१,३५०,५८०	-
	<b>जम्मा</b>	<b>७,६४२,६८९</b>	<b>३,४४२,४७०</b>
३	मोटर बीमाको असमाप्त जोखिम जगेडा	१३०,७९९,२३५	१२२,४०६,२७६
४	हवाई बीमाको असमाप्त जोखिम जगेडा	१,४३३,२९९	५८४,६००
५	इन्जिनियरीङ्ग बीमाको असमाप्त जोखिम जगेडा	४,३५०,७८३	७,१५३,३२४
६	विविध बीमाको असमाप्त जोखिम जगेडा	३,५७७,७२५	२,५७९,८१८
४	पशुपंछी तथा बाली बीमाको असमाप्त जोखिम जगेडा	१७,१२४,२९७	८,८८९,३०५
	लघु बीमा	१९,५९७,५७५	६,७१०,४३३
	<b>जम्मा</b>	<b>१६१,००८,०६२</b>	<b>१५२,८०३,२६०</b>

# अजोड इन्स्योरेन्स लिमिटेड



रकम (रु.)  
अनुसूची - २३ (क)

## अन्य व्यवस्था

क्र.सं.	विवरण	वर्षको शुरुमा व्यवस्था		चालु आ.व.मा थप गरिएको व्यवस्था		चालु आ.व.मा अपलोखन/भुक्तानी गरिएको व्यवस्था		चालु आ.व.मा फिर्ता गरिएको व्यवस्था		वर्षको अन्तमा कायम रहेको व्यवस्था	
		यस वर्ष	गत वर्ष	यस वर्ष	गत वर्ष	यस वर्ष	गत वर्ष	यस वर्ष	गत वर्ष	यस वर्ष	गत वर्ष
१	लाभभांश (डिभिडेण्ड) को लागि व्यवस्था	-	-	-	-	-	-	-	-	-	-
२	आयकर व्यवस्था	७४,९९६,७०५	-	४१,७८५,५३३	-	-	-	-	-	११६,७८२,२३८	७४,९९६,७०५
३	लगानीमा नोक्सानीको लागि व्यवस्था	१६२,१९४	-	-	-	-	-	१६२,१९४	-	-	१६२,१९४
४	कर्जाको नोक्सानीको लागि व्यवस्था	-	-	-	-	-	-	-	-	-	-
५	शंकास्पद आसामीको लागि व्यवस्था	-	-	-	-	-	-	-	-	-	-
६	अन्य नोक्सानीको लागि व्यवस्था	१६,७७६,३७१	-	४,२१८,०२१	-	-	-	१६,७७६,३७१	-	४,२१८,०२१	१६,७७६,३७१
७	<b>कर्मचारी सम्बन्धी व्यवस्था</b> (क) पेन्सन तथा उपदान व्यवस्था (ख) विदा वापत व्यवस्था (ग) आवास तथा अन्य सुविधा व्यवस्था (घ) कर्मचारी बोनस व्यवस्था (ङ) अन्य	-	-	-	-	-	-	-	-	-	-
८	अन्य व्यवस्था (विवरण खुलाउने)	-	-	-	-	-	-	-	-	-	-
९	<b>जम्मा</b>	१११,६४४,१२८	-	६८,०६६,१६४	-	७९,८०,४०६	९३९,४४३	१६,७७६,३७१	१६,७७६,३७१	११६,७८२,२३८	१११,६४४,१२८

## अजोड इन्स्योरेन्स लिमिटेड

अपलेखन/समायोजन हुन बाँकी विविध खर्चहरूः

अनुसूची- २४

क्र.सं.	विवरण	यस वर्ष	गत वर्ष
१.	अपलेखन गर्न बाँकी प्रारम्भिक खर्च	-	-
२.	अपलेखन गर्न बाँकी पूर्व संचालन खर्च	-	-
३.	अपलेखन गर्न बाँकी स्थगन गरिएका खर्च	-	-
४.	अन्य (विवरण खुलाउने)	-	-
	<b>जम्मा</b>	-	-



# अजोड इन्स्योरेन्स लिमिटेड

अनुसूची २५

## वित्तीय विवरणसंग सम्बन्धित प्रमुख लेखा नीतिहरू

### कम्पनी जानकारी (Company Information)

अजोड इन्स्योरेन्स लिमिटेड (यस पछि “कम्पनी” भनिएको) नेपालमा स्थापित सिमित दायित्व भएको निर्जीवन बीमा कम्पनी हो। कम्पनीको रजिष्टर्ड कार्यालय, काठमाडौं म.न.पा. वडा नं. ११, सुन्धारामा रहेको छ। यो कम्पनीले बीमा समितिबाट बीमा ऐन, २०४९ को दफा १० को उपदफा ३ तथा बीमा नियमावली, २०४९ को नियम ८ को उपनियम (२) बमोजिम निर्जीवन बीमा व्यवसाय संचालन गर्न मिति २०७४।१०।२४ गते बाट स्विकृति प्राप्त गरी मिति २०७५।०३।२१ गते बाट कारोबार गरीरहेको छ। संस्थाको संलग्न वित्तीय विवरणहरू संचालक समितिबाट प्रकाशन/जारी गर्नका लागि मिति २०७६।०६।२६ मा पारित भएको हो।

### १. वित्तीय विवरण तयारीका आधारहरू

यस कम्पनीको वित्तीय विवरणहरू निकटतम नेपाली रुपैयाँमा ऐतिहासिक मूल्य अवधारणा (Historical Cost Convention) अनुरूप स्पष्ट रूपमा अन्यथा उल्लेख गरिएकोमा बाहेक प्रोदभावी (Accrual) आधारमा लेखाङ्कन गरी सामान्यतः मान्य लेखाका सिद्धान्तहरू, प्रचलित कानूनका अधिनमा रही बीमा ऐन २०४९, बीमा नियमावली २०४९, कम्पनी ऐन २०६३ तथा बीमा समितिको वित्तीय विवरण सम्बन्धी निर्देशिका २०६५ को अधिनमा बीमा व्यवसायमा रहेको प्रचलन समेतलाई ध्यानमा राखि तयार गरिएको छ।

#### अनुमानको आधार नीति:

वित्तीय विवरणहरू सामान्यतः मान्य लेखाका सिद्धान्तहरूको आधारमा रही व्यवस्थापनले सम्पत्ति तथा दायित्वको अनुमान गर्नु पर्दछ, जस अनुसार वित्तीय विवरणमा उल्लेख गरिएको सम्पत्ति, दायित्व, आय तथा खर्चका अंकहरू तथा वासलात मितिको घोषित संभावित दायित्वलाई प्रभाव गर्दछ। वास्तविक परिणाम (Actual Result) उल्लेखित अनुमान भन्दा भिन्न हुन सक्दछ तर सो भिन्नता उल्लेख्य (Significant) नहुने अनुमान छ।

### २. स्थिर सम्पत्ति लेखाङ्कन नीति

स्थिर सम्पत्ति परल मूल्यमा लेखाङ्कन गरिएको छ र सम्पत्तिको लागतबाट कुल संचित ह्रास रकम कटाई किताबी मूल्य (Book Value) मा वासलातमा देखाईएको छ। सम्पत्ति प्राप्त गर्नको लागि गरिएको खर्च तथा स्थापना खर्चलाई लागत मूल्यमा पूँजिकरण गरिएको छ।

### ३. ह्रास कट्टी नीति

स्थिर सम्पत्ति लेखाङ्कन गरिएको मिति देखि घट्दो मूल्य प्रणाली (Diminishing Balance Method) अनुसार निम्न लिखित दरले ह्रास कट्टी गरिएको छ

स्थिर सम्पत्तिको विवरण	ह्रास कट्टी दर (%)
भवन	५
फर्निचर तथा फिक्सचर्स	२५
कार्यालय सामान	२५
कम्प्युटर तथा सूचना प्रविधि उपकरण	२५
सवारी साधन	२०
लिज होल्ड सम्पत्ति	२५

तर अदृश्य सम्पत्ति (Software) लाई ५ वर्षमा अपलेखन गर्ने नीति लिईएको छ।

### ४. पूँजीकृत नगरीने सम्पत्तिहरू सम्बन्धी नीति

खपत हुने सामान बाहेक अन्य सामानलाई पूँजीकृत गरिएको छ, तर रु. ५,००० भन्दा कम मूल्यको सम्पत्तिलाई खरिद समयमा खर्च लेखाङ्कन गर्ने नीति रहेको छ।

### ५. आयकर व्यवस्था नीति

क) कम्पनीले आयकर ऐन २०५८ र आयकर नियमावली २०५९ अनुसार आयकरको व्यवस्था गर्ने नीति लिएको छ।

**ख) स्थगन कर:**

नेपाल लेखामान ९ अनुसार सम्पत्ति तथा दायित्वको आधारमा स्थगन गरिएको करको लेखाङ्कन गरिएको छ। वित्तीय विवरण अनुसार सम्पत्ति तथा दायित्वको रकम तथा करका आधार बीच फरक भई सृजना हुने अस्थायी अन्तर (Temporary Difference) को कारणले भविष्यमा सृजना हुने कर दायित्व तथा सम्पत्तिको लगत राख्ने उद्देश्यले स्थगन करको लेखाङ्कन गरिएको छ। नेपाल लेखामान तथा बीमा समितिले निर्दिष्ट गरे बमोजिम वित्तीय विवरणमा स्थगन कर सम्पत्ति तथा दायित्वलाई समायोजन (Netted Off) गरी सोही अनुसार बासलातमा स्थगन आयकर सम्पत्ति तथा दायित्व अन्तर्गत लेखाङ्कन गर्ने नीति लिइएको छ। स्थगन कर सम्बन्धी उपरोक्त लेखाङ्कन क्रियाकलापका कारण सम्पत्ति सिर्जना भएमा सो रकम नाफा नोक्सान बाँडफाँड हिसाबमा खर्च लेखी स्थगन कर जगेडा कोष खडा गर्नुका साथै सो कोषको रकम स्थगन कर बाहेक अन्य प्रयोजनका लागि प्रयोग नगर्ने नीति रहेको छ।

**६. लगानी लेखाङ्कन नीति**

**(क) सरकारी बचतपत्र/ऋणपत्रमा लगानी लेखाङ्कन नीति :**

- (१) बीमा समितिको वित्तीय विवरण सम्बन्धी निर्देशिका २०६५ बमोजिम सरकारको बचतपत्र वा ऋणपत्र वा नेपाल सरकारको जमानत प्राप्त ऋणपत्रमा गरिएको लगानीलाई अङ्कित मूल्य (Face Value) वा परल मूल्य मध्ये जुन घटी छ सोही मूल्यमा लेखाङ्कन गर्ने नीति लिइएको छ।
- (२) खण्ड (१) मा उल्लेख गरिए बमोजिम गरिएको लगानीको अङ्कित मूल्य (Face Value) भन्दा परल मूल्य बढी भएमा त्यस्तो बढी रकमलाई आम्दानी हुने अवधीको आधारमा अर्थात् लगानीको अवधि भित्र समानुपातिक आधारमा (Pro-rata Basis) आयमा समायोजन गर्ने नीति लिइएको छ।
- (३) खण्ड (१) मा उल्लेख गरिए बमोजिम गरिएको लगानीको अङ्कित मूल्य (Face Value) भन्दा परल मूल्य कम भएमा त्यस्तो फरक रकमलाई लगानी अवधिभित्र समानुपातिक आधारमा (Pro-rata Basis) लगानीबाट आयको रुपमा लेखाङ्कन गर्ने नीति लिइएको छ।
- (४) खण्ड (१) मा उल्लेख गरिए बमोजिमको बचत पत्र वा ऋणपत्रको लेखाङ्कन गरिएको मूल्यभन्दा बजार मूल्य कम हुन गएमा त्यस्तो फरक रकम बराबर व्यवस्था (Provision) गर्ने नीति लिइएको छ।

**(ख) बैंक तथा वित्तीय संस्थाको मुद्दती निक्षेपमा लगानी लेखाङ्कन नीति :**

बीमा समितिको वित्तीय विवरण सम्बन्धी निर्देशिका २०६५ बमोजिम बैंक तथा वित्तीय संस्थाको मुद्दती निक्षेप वा नागरीक लगानी कोषको लगानी योजनाहरूमा गरिएको लगानीलाई साँवा रकममा देखाइएको छ।

**(ग) पब्लिक लिमिटेड कम्पनीको शेयरमा लगानी लेखाङ्कन नीति :**

पब्लिक लिमिटेड कम्पनीको सूचिकृत शेयरमा गरिएको लगानीलाई परल मूल्यमा लेखाङ्कन गर्ने नीति लिइएको छ। शेयरमा गरिएको लगानीको लेखाङ्कन गरिएको मूल्यभन्दा बजार मूल्य कम हुन गएमा त्यस्तो फरक रकम बराबर व्यवस्था (Provision) गर्ने नीति लिइएको छ।

**(घ) पब्लिक लिमिटेड कम्पनीले जारी गरेको ऋणपत्रहरूमा लगानी लेखाङ्कन नीति :**

पब्लिक लिमिटेड कम्पनीको जारी गरेको ऋणपत्रहरूमा गरिएको लगानीलाई अङ्कित मूल्य (Face Value) वा परल मूल्य मध्ये जुन घटी छ सोही मूल्यमा लेखाङ्कन गर्ने नीति लिइएको छ। अङ्कित मूल्य भन्दा परल मूल्य बढी भएमा त्यस्तो बढी रकमलाई आम्दानी हुने अवधीको आधारमा अर्थात् लगानीको अवधि भित्र समानुपातिक आधारमा (Pro-rata Basis) आयमा समायोजन गर्ने नीति लिइएको छ, र अङ्कित मूल्यभन्दा परल मूल्य कम भएमा त्यस्तो फरक रकमलाई लगानी अवधि भित्र समानुपातिक आधारमा (Pro-rata Basis) लगानीबाट आयको रुपमा लेखाङ्कन गर्ने नीति लिइएको छ। लेखाङ्कन गरेको मूल्यभन्दा बजार मूल्य कम भएमा फरक रकम बराबर व्यवस्था (Provision) गनने नीति लिइएको छ।

**७. सटही घटबढ समायोजन नीति :**

विदेशी मुद्रा भएको कारोबारहरूको लेखाङ्कन सोही मितिको बैंक खरिद दरमा गरिएको छ। विदेशी मुद्रामा रहेको सम्पत्ति र दायित्वको अन्तिम मौज्दातको मूल्याङ्कन वर्षान्तको बैंक खरिद दर अनुसार गर्ने तथा सोबाट उत्पन्न फरकलाई नाफा नोक्सान हिसाबमा लेखाङ्कन गर्ने नीति लिइएको छ।

**८. बीमाशुल्क आम्दानी लेखाङ्कन नीति :**

बीमाशुल्क आम्दानी बीमा ऐन र बीमा समितिको निर्देशन बमोजिम नगद प्राप्तिको आधारमा लेखाङ्कन गरिएको छ । तर नगद प्राप्त मिति भन्दा बीमा शुल्क भुक्तानी गर्नु पर्ने मिति पछि भएकोमा पछिल्लो मितिमा बीमाशुल्क आम्दानी लेखाङ्कन गर्ने र बीमाशुल्क एक वर्षभन्दा बढी अवधिको लागी एकमुष्ठ प्राप्त भएमा पहिलो वर्षको लागि हुन आउने बीमाशुल्क आम्दानी लेखाङ्कन गरी बाँकी रहेको रकम धरौटीको रूपमा देखाउने नीति लिएको छ । यस कम्पनीले पुनर्बीमा स्वीकार गरे बापत प्राप्त हुने बीमाशुल्क आम्दानी प्रोदभावी (Accrual) आधारमा लेखाङ्कन गरिएको छ ।

**९. पुनर्बीमा कमिशन आम्दानी लेखाङ्कन नीति :**

पुनर्बीमा कमिशन आम्दानी प्रोदभावी (Accrual) आधारमा लेखाङ्कन गरिएको छ ।

**१०. अन्य आय लेखाङ्कन तथा बाँडफाँड नीति :**

कम्पनीले लगानीमा प्राप्त गर्ने ब्याज तथा अन्य आम्दानीलाई प्रोदभावी (Accrual) आधारमा तथा लाभांश आम्दानी कम्पनीले प्राप्त गर्ने अधिकार श्रृजना भएको (Right to receive) आधारमा लेखाङ्कन गरी बीमा समितिको वित्तीय विवरण सम्बन्धी निर्देशिका २०६५ बमोजिम कूल आम्दानीलाई नाफा नोक्सान हिसाब तथा आय व्यय हिसाबको भार अनुसार बाँडफाँड गरिएको छ ।

**११. कर्जा लेखाङ्कन नीति :**

कम्पनीको कर्मचारी विनियमावलीको अधिनमा रही प्रदान गरिएको कर्जालाई साँवा रकममा लेखाङ्कन गर्ने नीति लिइएको छ ।

**१२. व्यवस्थापन खर्च बाँडफाँड नीति :**

बीमा समितिको वित्तीय विवरण सम्बन्धी निर्देशिका, २०६५ बमोजिम कूल व्यवस्थापन खर्चको १०% रकम नाफा नोक्सान हिसाबमा खर्च देखाई बाँकी रकमलाई सम्बन्धित बीमा व्यवसायको प्रत्यक्ष बीमाशुल्कमा अभिकर्ता कमिशन कट्टिगरी हुन आउने रकमलाई त्यस बीमा व्यवसायको भार मानी सबै बीमा व्यवसायको आय व्यय हिसाबमा बाँडफाँड गर्ने नीति अबलम्बन गरिएको छ ।

**१३. बीमा दाबी भुक्तानी खर्च लेखाङ्कन नीति :**

कम्पनीले दाबी भुक्तानी गर्दा बीमालेख बमोजिम भुक्तानी गर्नुपर्ने रकम तथा सो दाबी फछ्यौटको लागि आवश्यक परामर्श र अनुसन्धान खर्च समेत समावेश हुने गरी खर्च लेखाङ्कन गर्ने गरेको छ ।

**१४. बीमा दाबी बापत दायित्व व्यवस्था लेखाङ्कन नीति :**

**(क) सिर्जना भएको तर जानकारीमा नआएको (IBNR) बीमा दाबी बापत दायित्व व्यवस्था लेखाङ्कन गर्दा अवलम्बन गरेको नीति:**  
सिर्जना भएको तर जानकारीमा नआएको (IBNR) बीमा दाबी बापत दायित्व व्यवस्था व्यवस्थापनको अनुभवको आधारमा लेखाङ्कन गर्ने नीति लिइएको छ ।

**(ख) बीमा दाबी बापत दायित्व व्यवस्था लेखाङ्कन नीति :**

आर्थिक वर्षको अन्त्यसम्म भुक्तानी गर्न बाँकी बीमा दाबी बापत दायित्व व्यवस्था बीमा ऐन २०४९ को दफा २२ तथा बीमा नियमावली २०४९ को नियम १५(१)(घ) को व्यवस्था बमोजिम बीमा दायित्वको ११५ प्रतिशतले हुने रकम व्यवस्था गरिएको छ ।

**१५. खुद नाफा बाँडफाँड नीति :**

बीमा ऐन २०४९ को दफा २२, नियमावली २०४९ को नियम १५(१)(ग) तथा बीमा समितिको वित्तीय विवरण सम्बन्धी निर्देशिका २०६५ को व्यवस्था बमोजिम चुक्ता पूँजी बराबर नभएसम्म खुद नाफाको ५० प्रतिशतले हुने रकम बीमा कोषमा सार्ने, जसअनुसार नाफा-नोक्सान हिसाबमा आएको खुद नाफाको ५० प्रतिशत रकमलाई प्रत्येक किसिमको बीमाकोषमा तिनीहरूको भार अनुसार बाँडफाँड गरिएको छ । साथै नोक्सान भएको बीमा व्यवसायको हकमा सोको भार सुन्य मानि नाफा भएको बीमा व्यवसायमा मात्र नाफा बाँडफाँड गरिने नीति रहेको छ । साथै कम्पनीले संचालन गरेको सबै बिमा व्यवसाय नोक्सानमा भएकोले निर्देशन १७.२(क) बमोजिम बीमा कोषमा बाँडफाँड गर्नु पर्ने कूल रकमलाई बीमा जगेडामा जनाइएको छ ।

**१६. कर्मचारी उपदान, विदा तथा अन्य सुविधा बापत व्यवस्था नीति :**

**कर्मचारी उपदान :**

कम्पनीको उपदान कर्मचारीको आधार तलबको १० प्रतिशत व्यवस्थापन खर्चमा खर्च लेखी सोही बराबरको रकम कर्मचारीको तलबबाट कट्टागरी २० प्रतिशत बराबरको रकम कर्मचारी उपदान कोषअन्तर्गत कर्मचारीको खातामा जम्मा गर्ने नीति लिएको छ ।

**संचय कोष :** कम्पनीको छुट्टै संचय कोष योगदानको व्यवस्था रहेको छ, जस अनुसार कर्मचारीको आधार तलबको १० प्रतिशत व्यवस्थापन खर्चमा खर्च लेखी सोही बराबरको रकम कर्मचारीको तलबबाट कट्टागरी २० प्रतिशत बराबरको रकम कर्मचारी संचय कोष अर्न्तगत कर्मचारीको खातामा जम्मा गर्ने नीति लिएको छ ।

**विदा बापतको रकम सुविधा :** कम्पनीको कर्मचारी नियमावली अनुसार स्थायी कर्मचारीहरूको निश्चित घर तथा विरामी विदा सञ्चित भईसके पछिमात्र सो भन्दा बढी बाँकी विदा बापतको रकम सोहि वर्ष भुक्तानी गरी व्यवस्थापन खर्चमा खर्च लेख्ने नीति लिएको छ ।

**सञ्चित घर तथा विरामी विदा :** कम्पनीले स्थायी कर्मचारीहरूको सञ्चित घर तथा विरामी विदा बापतको रकमलाई सम्बन्धित कर्मचारीको आर्थिक वर्षको अन्तिम तलबको आधारमा सञ्चित घर तथा विरामी विदा खर्चको व्यवस्था गरी व्यवस्थापन खर्चमा खर्च लेख्ने नीति लिएको छ ।

**१७. शंकास्पद आसामी व्यवस्था नीति :**

शंकास्पद आसामीको लागि व्यवस्थापनले नउठ्ने भनी निर्धारण गरे अनुसार व्यवस्था गर्ने नीति लिएको छ ।

**१८. अपलेखन खर्च लेखाङ्कन नीति :**

अपलेखन गर्नु पर्ने खर्चहरू व्यवस्थापनले निर्धारण गरे अनुसार बढीमा ५ वर्ष सम्मको समयावधीमा अपलेखन गर्ने नीति लिएको छ ।

**१९. अन्य नीतिहरू :**

बासलात, नाफा नोक्सान हिसाब, आय व्यय हिसाब लगायतका वित्तीय विवरणलाई बुझ्न र विश्लेषण गर्न सघाउ पूग्ने अन्य लेखा नीतिहरू :

**(क) मुनाफा कमिशन आम्दानी लेखाङ्कन नीति**

मुनाफा कमिशन आम्दानी बीमा समितिको निर्देशन बमोजिम नगद प्राप्तिको आधारमा वा मुनाफा कमिशन सम्बन्धमा पुनर्बीमकबाट लिखित समर्थन प्राप्त भएको अवस्थामा लेखाङ्कन गर्ने नीति लिएको छ ।

**(ख) असमाप्त जोखिम जगेडा लेखाङ्कन नीति :**

कम्पनीले बीमा ऐन २०४९ तथा बीमा नियमावली २०४९ बमोजिम असमाप्त जोखिम जगेडा वापत खुद बीमा शुल्कको ५० प्रतिशत रकम व्यवस्था गर्ने नीति लिएको छ ।

**(ग) विगत वर्षसँग सम्बन्धित आयहरू :**

बीमा समितिको वित्तीय विवरण सम्बन्धी निर्देशिका २०६५ अनुरूप विगत वर्षसँग सम्बन्धित आयहरू लगानी, कर्जा तथा अन्यबाट आय अर्न्तगत अनुसूची-२ मा देखाउने नीति अवलम्बन गरिएको छ ।

**(घ) विगत वर्षसँग सम्बन्धित खर्चहरू :**

बीमा समितिको वित्तीय विवरण सम्बन्धी निर्देशिका २०६५ अनुरूप विगत वर्षसँग सम्बन्धित खर्चहरू नाफा नोक्सान बाँडफाँड हिसाबमा खर्च देखाउने नीति अवलम्बन गरिएको छ ।

**(ङ) लगानी वर्गिकरण नीति :**

बासलातको दिनमा कायम रहेको लगानीहरूको अन्तिम भुक्तानी मिति एक वर्षभन्दा बढी भएको लगानीहरूलाई दीर्घकालीन लगानीको रूपमा र सो भन्दा बाहेकका लगानीलाई अल्पकालीन लगानीको रूपमा देखाउने नीति लिएको छ ।

**(च) कर्मचारी बोनस व्यवस्था**

बोनस ऐन २०३० अनुसार आयकर अधिको खुद नाफाको १० प्रतिशतले हुन आउने रकम कर्मचारी बोनसको लागि व्यवस्था गरिएको छ ।

**(छ) बीमा सेवाशुल्क**

कम्पनीले बीमा ऐन २०४९, दफा ४० को उपदफा २ बमोजिम कूल बीमाशुल्कको १ प्रतिशत रकम बीमा सेवा शुल्क वापत खर्च लेखाङ्कन गरिएको छ ।

## अजोड इन्स्योरेन्स लिमिटेड

अनुसूची २६

### बितीय विवरणसँग सम्बन्धी लेखा सम्बन्धी टिप्पणीहरू

१. सम्भावित दायित्वहरू :
  - अ) चुक्ता वा भुक्तानी हुन बाँकी लगानी-नभएको ।
  - आ) प्रत्याभूति प्रतिबद्धता (Underwriting Commitments) - नभएको ।
  - इ) बीमालेख अन्तर्गतभन्दा बाहेकबाट बीमक उपर दाबी परेको तर बीमकले दायित्व स्वीकार नगरेको- नभएको ।
  - ई) बीमकले वा बीमकको तर्फबाट दिइएको ग्यारेण्टी - नभएको ।
  - उ) अन्य दायित्व - नभएको ।
२. भुक्तानी गर्न बाँकी दाबी बापत दायित्व मूल्याङ्कन गर्दा अवलम्बन गरेको आधारहरू :
 

कम्पनीले दाबीकर्ताबाट जानकारी हुन आएको अनुमानित रकम तथा दाबी मूल्याङ्कनकर्ता (सर्भेयर) ले उपलब्ध गराएको अनुमानित दाबी रकम एवं सम्पत्तिको बीमाङ्क रकमको आधारमा दायित्व मूल्याङ्कन गरी सो अनुमानित दायित्वमा कम्पनीको अंशको ११५ प्रतिशतले हुन आउने रकम भुक्तानी गर्न बाँकी दाबी बापत व्यवस्था गर्ने नीति अवलम्बन गरेको छ ।
३. बीमकको सम्पत्तिमा आएको सीमितता तथा विवादहरू - नभएको ।
४. कर्जा, लगानी तथा स्थिर सम्पत्तिको लागि गरिएको प्रतिबद्धता - नभएको ।
५. लगानीसँग सम्बन्धित देहायका खरिद बिक्री सम्भौताहरूको मूल्य :
  - अ) खरिद गरिएको सम्पत्तिको स्वामित्व प्राप्त नभएको - नभएको ।
  - आ) बिक्री गरिएको सम्पत्तिको भुक्तानी प्राप्त नभएको - नभएको ।
६. यस वर्षभरी गरिएको लगानी तथा बिक्री/फिर्ता लिएको लगानीको सम्बन्धमा संस्था, मिति, परिमाण र रकम समेत खुलेको विवरण :

लगानीको वर्ग	लगानीको क्षेत्र	लगानी गरिएको रकम (रु.)	लगानी फिर्ता गरिएको रकम (रु.)
क वर्ग	नेपाल सरकार र नेपाल राष्ट्र बैंकको ऋणपत्र तथा बचत पत्र अन्य	- १,१९५,०००	- -
ख वर्ग	बाणिज्य बैंकको मुद्दती निक्षेप २) विकास बैंकको मुद्दती निक्षेप ३) नागरिक लगानी कोषमा एकांकी नागरिक लगानी ४) सामुहिक लगानी कोष (म्युचल फण्ड) युनिटमा लगानी	१,१५८,५००,००० १३३,५००,००० - ४,५००,०००	२१७,०००,००० १६,०००,००० - -
ग वर्ग	१) पब्लिक लिमिटेड कम्पनीको ऋणपत्र २) पब्लिक लिमिटेड कम्पनीहरूको साधारण शेयरमा लगानी ३) वित्त कम्पनीको मुद्दती निक्षेप ४) अन्य व्याज प्राप्त हुने लगानी जम्मा	१०३,१२२,००० २१,१३४,८९२ १०,५००,००० - १,४३२,४५१,८५२	- - १,५००,००० - २३४,५००,०००

७. बैंक मौज्जात हिसाब सम्बन्धमा सम्बन्धित बैंक/वित्तीय संस्थाको स्टेटमेन्ट सहितको हिसाब मिलान सम्बन्धी व्यहोरा :
 

बैंक तथा वित्तीय संस्थाहरूमा रहेको बैंक मौज्जात कम्पनीको हिसाबसँग मिलान (Reconcile) गरिएको, वित्तीय संस्थाहरूबाट मौज्जात समर्थन पत्र प्राप्त भइसकेको छ ।
८. बीमक/पुनर्बीमकसँग लिनु दिनु बाँकी हिसाब सम्बन्धमा सम्बन्धित बीमक/पुनर्बीमकको समर्थन सहितको हिसाब मिलान सम्बन्धी व्यहोरा :
 

पुनर्बीमकसँग लिनु दिनु बाँकी हिसाब सम्बन्धमा सम्बन्धित बीमक/पुनर्बीमकको समर्थन पत्र प्राप्त भएको तथा कम्पनीसँग हिसाब मिलान (Reconcile) गरिएको छ ।

९८. बीमकले गरेको लगानी प्रचलित बीमा ऐन, नियमावली तथा बीमा समितिबाट तोकिएको बमोजिम रहे नरहेको : कम्पनीले गरेको लगानी बीमा समितिको लगानी सम्बन्धी निर्देशनले तोकिएको परिधि भित्र रहेको छ ।
९९. बीमकको संचालक वा संचालकसँग सम्बन्धित व्यक्ति वा संस्थासँग भएको कारोबार : नभएको ।
१०. बीमकले आफ्नो सम्पत्तिको सुरक्षणमा लिएको ऋणको धितो, शर्त तथा औचित्य : नभएको ।
११. बीमकले कर चुक्ता प्रमाणपत्र प्राप्त गरेको आ.व. तथा त्यस्तो चुक्ता प्रमाणपत्र प्राप्त हुन बाँकी आ.व. र सो सम्बन्धी विवरणका साथै अधिल्लो आ.व.हरूको कर जरिवाना ब्याज बापत दाबी परेको र यस आ.व. मा भुक्तानी भएको रकम :  
कम्पनीले आ.व. २०७६/७७ सम्म कर चुक्ता प्रमाणपत्र प्राप्त गरेको छ ।
१२. फिर्ता गरेको बीमाशुल्कको परिमाण र कारण :  
कम्पनीले यस आर्थिक वर्षमा फिर्ता गरेको बीमाशुल्कको परिमाण : रु. ४०,७०५,९८४.७५
- फिर्ता गरेको बीमाशुल्कको कारणहरू :**
- क) बीमितको अनुरोधमा बीमा रकम घटाइएको ।  
ख) बीमितको अनुरोधमा बीमालेख रद्द गरिएको ।  
ग) दोहोरो बीमालेख जारी हुन गएको ।  
घ) बीमालेखमा वहन गरिएको जोखिम हटाइएको ।  
ङ) संयुक्त बीमा गरिएको बीमालेखहरूमा अन्य बीमा कम्पनीहरूको बीमाशुल्क हिस्सा भुक्तानी गरिएको ।
१३. अपलेखन हुन बाँकी खर्चको विवरण : यस आर्थिक वर्षमा अपलेखन हुन बाँकी खर्च रहेको छैन ।
१४. चुक्ता पूँजीमध्ये अग्रिम भुक्तानी प्राप्त (Paid in advance), भुक्तानी प्राप्त हुन बाँकी (Call in arrears) र जफत गरिएको तर पुनः निष्काशन नगरिएका शेयरको विवरण : छैन ।
१५. लिज होल्ड सम्पत्तिमा गत वर्ष सम्म र यस वर्ष खर्च (Amortization) लेखिएको रकमको विवरण : नभएको ।
१६. वर्षभरिमा भएको वासलात बाहिरको कारोबारको विवरण : छैन ।
१७. वासलात, नाफा नोक्सान हिसाब, आय व्यय हिसाब लगायतका वित्तीय विवरणहरूलाई बुझ्न र विश्लेषण गर्न सघाउ पुग्ने अन्य जानकारीहरू :
- (क) सम्बन्धित पक्षहरू सँगको कारोबार (Related Parties Transactions)  
कम्पनीसँग वित्तीय स्वार्थ गाँसिएका मुख्य अधिकारीहरूमा संचालक समितिका अध्यक्ष, संचालक समितिका सदस्यहरू, प्रमुख कार्यकारी अधिकृत र एक प्रतिशत वा सोभन्दा बढी शेयर लिएका शेयर धनीहरू लगायत निजहरूको परिवारका सदस्य र सम्बन्धित संस्थाहरू समेत समावेश रहेका छन् ।
- संचालक वा संचालकसँग सम्बन्धित व्यक्ति वा संस्थाको सम्पत्तिहरूको सम्बन्धमा भएको बीमा सम्बन्धि कारोबार बुँदा (१०) मा उल्लेख गरिएको छ ।
- यस आर्थिक वर्षको मसान्त सम्ममा विभिन्न समिति-उप-समितिहरूको बैठकमा उपस्थिती बापत संचालकहरूलाई जम्मा रु. १,२२२,०००/- भत्ता भुक्तानी गरिएको छ । प्रमुख कार्यकारी अधिकृतलाई तलब भत्ता बापत रु. ४,४९६,७७७.०० भुक्तानी गरिएको छ । यसका अतिरिक्त प्रमुख कार्यकारी अधिकृतलाई कर्मचारी सवारी साधन नियमावली अनुसार गाडी सुविधा प्रदान गरिएको छ ।
- (ख) आय कर :  
कम्पनीको आयकर व्यवस्था गर्दा नेपाल आयकर ऐन २०५८ नयाँ संशोधन सहितको अनुसार गरिएको छ ।
- (ग) कर्मचारीको बोनस बापतको व्यवस्था कम्पनीका NFRS वित्तीय विवरण बमोजिम गरिएको छ ।
- (घ) २०७७ आषाढ मसान्तमा प्राप्त केही प्रिमियमको चकहरू सम्बन्धित बैङ्कमा पठाएको रकम मसान्त पछि मात्र जम्मा हुन गएको रु. ३,५७६,२७७.९३ र पूर्ण बिमा कम्पनीहरू सँग एक वर्ष अघिको लिन बाँकी रु. ६४९,७४३.०० गरी जम्मा रु. ४,२२६,०२१.०४ लाई अन्य व्यवस्था अन्तर्गत सत प्रतिशत व्यवस्था गरी समायोजन गरिएको छ ।
- (ङ) संलग्न हिसाबहरूको रकमलाई निकटतम रुपैयाँमा देखाइएको छ ।



## अजोड इन्स्योरेन्स लिमिटेड

अनुसूची- २७

### प्रमुख सूचकाङ्कहरू

क्र.सं.	विवरण	सूचकाङ्क	२०७४/७५	२०७५/७६	२०७६/७७	२०७७/७८
१	नेट वर्थ	रु.	७१९,९२९,५८७	७५२,१०५,६६६	१,११५,७२५,७२३	१,२१७,७२९,२७५
२	शेयर संख्या	संख्या	७,०००,०००	७,०००,०००	७,०००,०००	१०,०००,०००
३	प्रति शेयर किताबी मूल्य	रु.	१०२.८५	१०७.४४	१५९.३९	१२१.७७
४	खुद नाफा	रु.	१९,९२९,५८७	४१,१९५,६५९	६३,६२०,०५७	१०२,००३,५५२
५	प्रति शेयर आय (EPS)	रु.	२.८५	५.८९	९.०९	१०.२०
६	प्रति शेयर लाभांश (DPS)	रु.	-	-	-	-
७	प्रति शेयर बजार मूल्य (MPPS)	रु.	-	-	-	८१३.००
८	मूल्य आम्दानी अनुपात (PE Ratio)	अनुपात	-	-	-	७९.८०
९	खुद बीमाशुल्क/कुल बीमाशुल्क	प्रतिशत	५.००	३७.३९	३४.२५	२८.४७
१०	खुद नाफा/कुल बीमाशुल्क	प्रतिशत	८३५.५०	९.९३	७.१९	७.७४
११	कुल बीमाशुल्क/कुल सम्पत्ति	प्रतिशत	०.३२	४०.९६	५३.०५	६५.४८
१२	लगानी र कर्जाबाट आय/कुल लगानी र कर्जा	प्रतिशत	५.००	९.००	९.००	८.००
१३	पुनर्बीमा कमिशन आय/कुल पुनर्बीमाशुल्क	प्रतिशत	२१.००	२६.००	२४.००	२२.००
१४	व्यवस्थापन खर्च/कुल बीमाशुल्क	प्रतिशत	७२.००	३०.००	२३.००	१७.००
१५	बीमा अभिकर्ता सम्बन्धि खर्च/कुल बीमाशुल्क	प्रतिशत	४.००	३.००	३.००	३.००
१६	बीमा अभिकर्ता संख्या	संख्या	३.००	२५५.००	५२८.००	५८५.००
१७	कर्मचारी संख्या	संख्या	१२.००	१७५.००	२२४.००	२६७.००
१८	कार्यालयको संख्या	संख्या	१.००	३०.००	३९.००	४६.००
१९	कर्मचारी खर्च/व्यवस्थापन खर्च	प्रतिशत	२१.००	५४.००	६४.००	६७.००
२०	कर्मचारी खर्च/कर्मचारी संख्या	रु.	२९,९६३.००	३९०,२१७.००	५७६,५८६.००	५६८,५३५.००
२१	भुक्तानी हुन बाँकी दाबी रकम/भुक्तानी भएको दाबी रकम	प्रतिशत	-	६७.००	३३.००	५०.००
२२	भुक्तानी हुन बाँकी दाबीको संख्या/यस वर्ष भुक्तानी भएको दाबीको संख्या	प्रतिशत	-	१२७.००	७.००	८९.००
२३	कुल कायम रहेको बीमालेखको संख्या	संख्यामा	३०.००	४९,९०२.००	९६,३१९.००	१२८,१८४.००
२४	यस वर्ष नवीकरण भएको बीमालेखको संख्या/गत वर्ष कायम रहेको बीमालेखको संख्या	प्रतिशत	-	२७.००	१०.००	१२.००
२५	दाबी परेको बीमालेखको संख्या/कुल कायम रहेको बीमालेखको संख्या	प्रतिशत	-	२.००	२.००	७.००
२६	सोलभेन्सी मार्जिन	प्रतिशत	७३.००	७८.००	१२१.००	२१९.००
२७	कुल विमा शुल्कमा वृद्धि	प्रतिशत	-	१७,२९४.५२	११३.१३	४८.९८
२८	खुद विमा शुल्कमा वृद्धि	प्रतिशत	-	१३८,४६०.२९	९५.२४	२३.८४
२९	लगानीमा वृद्धि	प्रतिशत	-	२६.२५	२५.१३	२९.२१
३०	पुँजी र खुद जम्मा सम्पत्तिको अनुपात	प्रतिशत	-	७०.९०	६२.७१	५४.२८
३१	खुद विमाशुल्क र पुँजी अनुपात	प्रतिशत	-	२१.६०	२८.९७	३४.३५
३२	सूचिकृत नभएको शेयरमा रहेको लगानी तथा आसामी र खुद जम्मा सम्पत्ति	प्रतिशत	-	२.२७	०.०६	०.०६
३३	शेयरमा भएको लगानी र खुद जम्मा सम्पत्ति	प्रतिशत	-	०	०.५४	१.०५
३४	पुनर्बीमकले भुक्तानी गर्न बाँकी रकम र पुनर्बीमकलाई जारी विजकको रकम	प्रतिशत	-	०.४०	०.१७	१३.१३
३५	दाबी अनुपात	प्रतिशत	-	२८.४५	५०.६०	७८.७३
३६	प्रत्यक्ष खर्च अनुपात	प्रतिशत	-	४७.५१	३०.३९	१७.२७
३७	कमिशनको अनुपात	प्रतिशत	-	(३४.८८)	(३६.८०)	(४३.८२)
३८	जम्मा खर्च अनुपात	प्रतिशत	-	७५.९६	८०.९९	९६.००
३९	व्यवसाय प्रवर्द्धन खर्च र खुद बीमाशुल्क	प्रतिशत	-	४.२६	२.५७	१.६८
४०	लगानीबाट आय र खुद बीमाशुल्क	प्रतिशत	-	५०.९८	३२.१५	२९.५३



# अजोड इन्स्योरेन्स लिमिटेड



अनुसूची- २८  
(रु. हजारमा)

## बीमाङ्कको विवरण

क्र.सं.	बीमाको किसिम	कायम रहेको बीमालेखको संख्या		कायम रहेको बीमालेख अन्तर्गत जम्मा बीमाङ्क		पुनर्बीमालाई जोखिम हस्तान्तरण गरिएको बीमाङ्क		बीमकले खुद जोखिम धारण गरेको बीमाङ्क		गत वर्ष
		यस वर्ष	गत वर्ष	यस वर्ष	गत वर्ष	यस वर्ष	गत वर्ष	यस वर्ष	गत वर्ष	
१	अग्नि	१६,४६५	८,५९८	१३९,४८३,६३६	८२,६६०,२०१	१०९,१४३,९३५	७१,७५७,१८९	३०,३३९,७०१	१०,९०३,०१२	
२	सामुद्रिक	८,१५२	२,१३७	३८,४३०,२५०	१६,३९३,२०३	३१,८२०,८८३	१३,१३९,४००	६,६०९,३६७	३,२५३,८०३	
३	मोटर	७०,४०७	६८,५७८	२४,८३६,२५१	१७,५१५,१०९	५,०९३,४४७	३,५८६,३२८	१९,७४२,८०४	१३,९२८,७८१	
४	इन्जीनियरिङ	२,६१८	१,८६२	७०,९१६,४१०	६४,१०८,५४५	६७,०५७,४८९	५८,२८५,०२०	३,८५८,९२१	५,८२३,५२५	
५	विविध	४,६८८	३,०७९	५१,१४२,१६७	४०,५२१,१९२	४६,९२८,११६	३७,४४६,९२०	४,२१४,०५१	३,०७४,२७२	
६	हवाई	३	१	-	-	-	-	-	-	
७	बाली तथा पशुपक्षी	१७,७६१	८,६४७	३,५५०,६४२	१,८६२,६९३	२,८४०,५१३	१,४९०,१५४	७१०,१२९	३७२,५३९	
८	लघु बीमा	८,०९०	३,४१७	४,९७८,५००	३,०१३,३००	-	-	४,९७८,५००	३,०१३,३००	
	जम्मा	१२८,१८४	५६,३१५	३३३,३३७,८५६	२२६,०७४,२४३	२६२,८८४,३८३	१८५,७०५,०११	७०,४५३,४७३	४०,३६५,२३२	



# बीमा समिति BEEMA SAMITI

नेपालको बीमा नियमनकारी निकाय  
Insurance Regulatory Authority of Nepal



मिति: २०७८/१०/११

गैरस्थलगत सुपरीवेक्षण: २६३ (२०७८/०७९) च.नं. ३०२१

श्री अजोड इन्स्योरेन्स लि.,  
सुनधारा, काठमाण्डौं।

विषय: आ.व. २०७७/७८ को वित्तीय विवरण स-शर्त स्वीकृति बारे।

यस समितिमा प्राप्त तहाँको मिति २०७८/०९/०५ (च.नं.१९५०-०७८/७९) को पत्र सम्बन्धमा लेखिँदछ।

उपरोक्त सम्बन्धमा तहाँबाट पेश भएको वित्तीय विवरण तथा अन्य कागजातहरू अध्ययन गर्दा बीमा ऐन, २०४९ को दफा १९, २०, २१ र २२ का प्रावधानहरू पालना गरेको देखिएकोले तहाँको आ.व. २०७७/७८ को वार्षिक वित्तीय विवरणलाई समितिबाट जारी भएको निर्जीवन बीमा व्यवसाय गर्ने बीमकको वित्तीय विवरण सम्बन्धी निर्देशनको निर्देशन नं. ७.५, ७.६ र ७.७ बमोजिम वार्षिक प्रतिवेदनमा समावेश गर्न, साधारण सभामा पेश गर्न तथा प्रकाशित गर्न देहायका निर्देशन, शर्त र आदेश सहित स्वीकृति प्रदान गरिएको व्यहोरा निर्णयानुसार जानकारी गराउदछौं।

१. बीमकले बीमा ऐन, २०४९ को दफा २७ बमोजिम बीमाशुल्क प्राप्त नभएसम्म बीमा जोखिम स्वीकार गर्नु हुँदैन भन्ने व्यवस्थाको पूर्ण रूपमा पालना गर्ने।
२. बीमकले समितिबाट जारी भएको व्यवस्थापन खर्च सम्बन्धी परिपत्रमा तोकिएको सीमा भित्र रही व्यवस्थापन खर्च गर्ने तथा जम्मा खर्च अनुपात उच्च रहेको प्रति बीमक सचेत रहने।
३. बीमकले जोखिम व्यवस्थापनलाई प्रभावकारी बनाउन एक महिना भित्र जोखिम व्यवस्थापन विभाग स्थापना गरी समितिबाट जारी भएको जोखिम व्यवस्थापन सम्बन्धी मार्गदर्शन बमोजिम जोखिम व्यवस्थापन सम्बन्धी कार्य गर्ने।
४. बीमकले लेखा परीक्षण समितिलाई प्रभावकारी बनाई आन्तरिक नियन्त्रण प्रणालि सुदृढ बनाउने।
५. बीमकको जोखिमाङ्कन प्रक्रिया र दाबी भुक्तानी प्रक्रिया प्रभावकारी गराउने।
६. बीमकले आ.व. २०७८/७९ को वित्तीय विवरण समितिमा पेश गर्दा समितिबाट जारी भएको NFRS मा आधारित वित्तीय विवरण सम्बन्धी निर्देशिका बमोजिम खुलासा गर्नु पर्ने कुराहरू खुलासा गरेर मात्र पेश गर्ने।
७. बीमकको लेखापरीक्षकले औल्याएका सम्पूर्ण कैफियतहरू सुधार गर्न तथा उक्त कैफियतहरू पुनः दोहोरिन नदिन आवश्यक व्यवस्था गर्ने।
८. बीमकले समितिबाट वित्तीय विवरण स्वीकृत भएको मितिले ६०(साठी) दिन भित्र साधारण सभा गर्ने।

  
(विरोध वाग्ले)  
चार्टर्ड एकाउन्टेन्ट

## अजोड इन्स्योरेन्स लिमिटेड

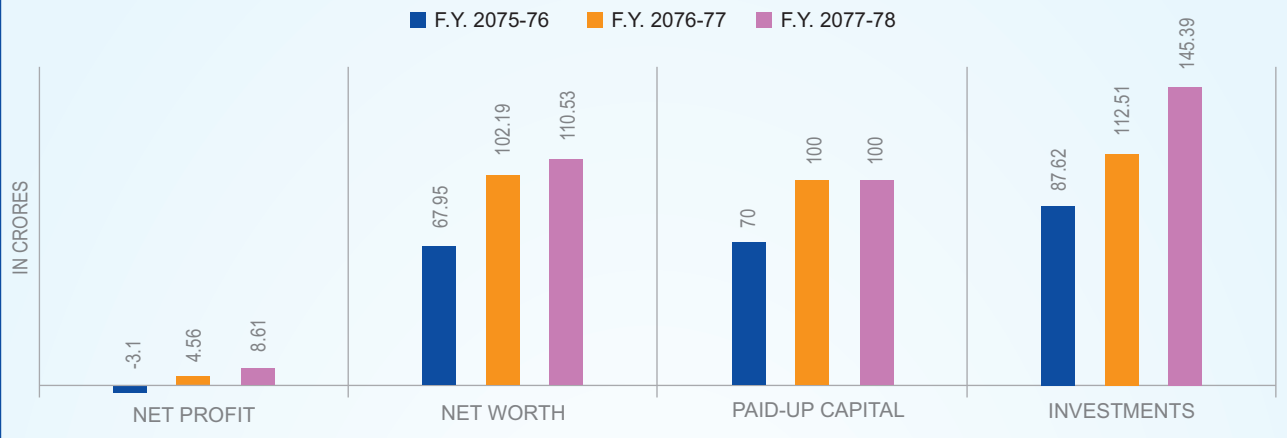
### बीमा समितिको शर्त सम्बन्धी व्यवस्थापनको प्रत्युत्तर

बीमा समितिद्वारा आ.व. २०७७/७८ को वित्तीय विवरण स-शर्त स्वीकृत दिइएको हुँदा त्यसमा उल्लेखित शर्तहरू सम्बन्धी व्यवस्थापनको निम्न बमोजिमको प्रत्युत्तर रहेको छ:

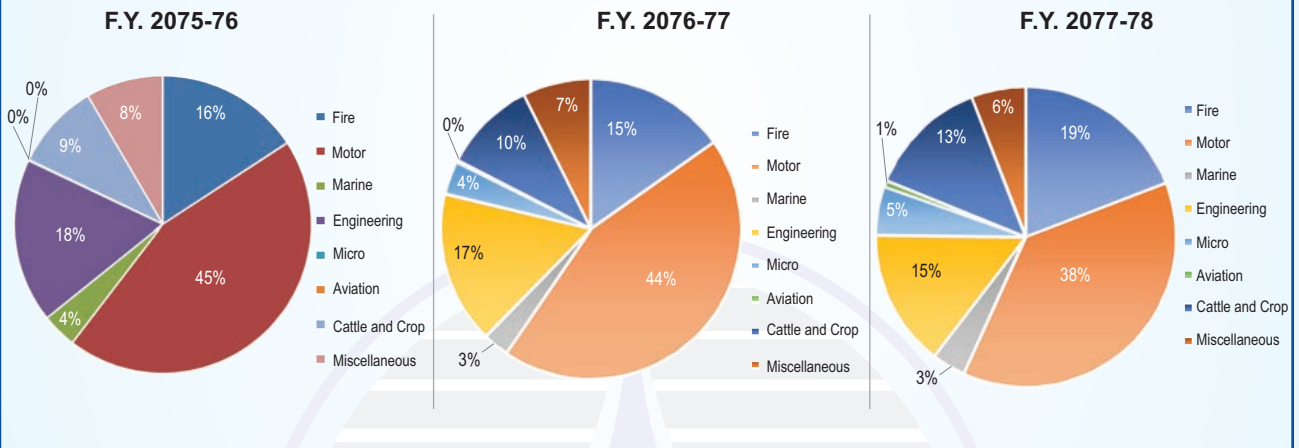
- (१) कम्पनीले बीमा ऐन २०४९ को दफा २७ को पूर्ण पालना गर्ने प्रतिवद्धता व्यक्त गर्दछौं ।
- (२) कम्पनीले तहाँ समितिबाट जारी भएको व्यवस्थापन खर्च सम्बन्धी परिपत्रमा तोकिएको सीमा भित्र रही व्यवस्थापन खर्च गर्ने प्रतिवद्धता व्यक्त गर्दछौं ।
- (३) कम्पनीले जोखिम व्यवस्थापन समिति गठन गरिसकेको व्योहोरा अनुरोध छ । कम्पनीले छिट्टै जोखिम व्यवस्थापन विभाग खडा गरी तहाँ समितिबाट जारी भएको जोखिम व्यवस्थापन सम्बन्धी मार्गदर्शन बमोजिम जोखिम व्यवस्थापन सम्बन्धी कार्य गर्ने प्रतिवद्धता व्यक्त गर्दछौं ।
- (४) कम्पनीले आफ्नो लेखापरीक्षण समितिलाई प्रभावकारी बनाई आन्तरिक नियन्त्रण प्रणाली सुदृढ बनाई सकेको व्योहोरा अनुरोध छ ।
- (५) कम्पनीले Underwriting Manual र दाबी भुक्तानी Manual बनाई आफ्नो बीमालेख जारी प्रक्रिया र दाबी भुक्तानी प्रक्रिया प्रभावकारी बनाई सकेको छ ।
- (६) आ.व.२०७८/७९ को वित्तीय विवरण समितिमा पेश गर्दा समितिबाट जारी भएको NFRS मा आधारित वित्तीय विवरण सम्बन्धी निर्देशिका बमोजिम खुलासा गर्नुपर्ने कुराहरू खुलासा गरेर मात्र पेश गर्नेछौं ।
- (७) कम्पनीको आन्तरिक तथा बाह्य लेखापरीक्षकले औल्याएका कैफियतहरू क्रमिक रूपले सुधार गर्दै लगेको तथा उक्त कैफियतहरू पुनः दोहोरिन नदिन कम्पनी प्रतिवद्ध रहेको छ ।
- (८) कम्पनीले समितिबाट वित्तीय विवरण स्वीकृत भएको ६० दिन भित्र साधारण सभा सम्पन्न गर्ने व्यवस्था मिलाइएको व्योहोरा अनुरोध छ ।

# Graphs of Key Indicators

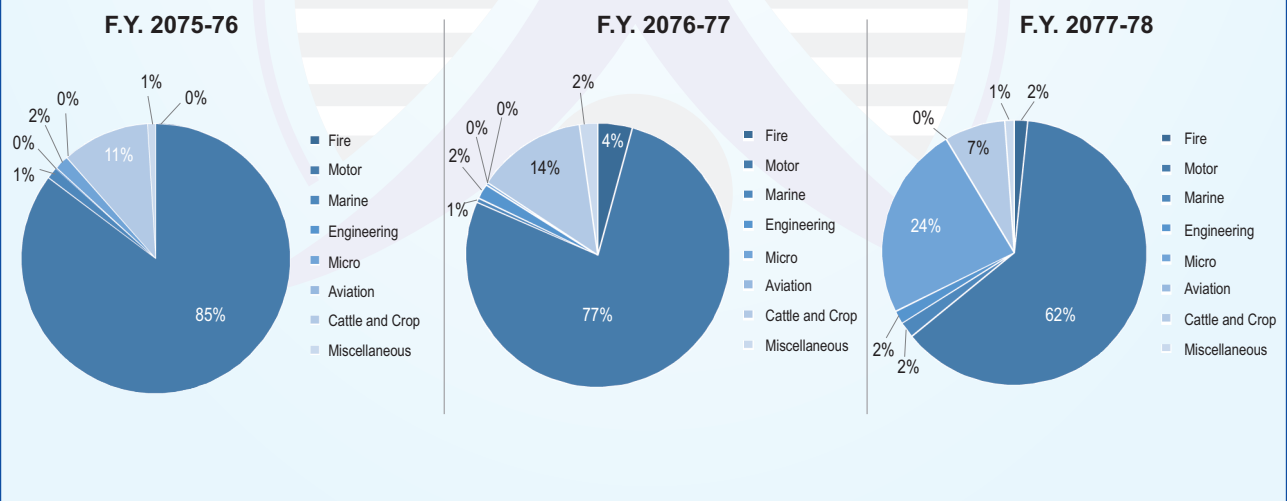
## FINANCIAL INDICATORS



## Gross Premium



## Net Claim Paid







# व्यवस्थापन समूह



कुमार बहादुर खत्री  
अनिल कुमार अर्याल

- प्रमुख कार्यकारी अधिकृत (बायौं)
- सहायक महाप्रबन्धक (अन्डरराइटिङ्ग) (दायौं)

## विभागीय प्रमुखहरू



गणेश कुमार कापर  
प्रमुख - वित्त विभाग



डोरिन्द्र राज दाहाल  
प्रमुख - बजार विभाग



लक्ष्मण पराजुली  
विकास तथा अनुसन्धान विभाग



दिपक पोखरेल  
प्रमुख-कृषि तथा पशुपंछी विभाग



संजय एस. जे. बी. राणा  
प्रमुख - दाबी विभाग



प्रेम राज पाण्डे  
मानव संसाधन तथा प्रशासन



प्रशन्न कुमार चौधरी  
प्रमुख-पुनर्बीमा विभाग



राजु कुमार साहुखल  
प्रमुख-सूचना प्रविधि विभाग



सुजल मल्ल  
प्रमुख-आन्तरिक नियन्त्रण विभाग

