



**UNITED
INSURANCE**
United Insurance Co. (Nepal) Ltd.

२८औं वार्षिक प्रतिवेदन

28th ANNUAL REPORT

2020/21 (२०७७/७८)

📍 Thapathali, Kathmandu, Nepal

☎ +977-1-5111111/2

✉ P.O. Box: 9075, Kathmandu, Nepal

✉ info@unitedinsurance.com.np

Board of Directors



Mr. Ravi Bhakta Shrestha
Chairman



Ms. Pooja Dahal
Director



Mr. Raj Rimal
Director



Mr. Deepak Oli
Director



Mr. Wilson Man Ranjit
Director



Mr. Niraj Tuladhar
Director



Mr. Anil Guragain
Company Secretary





Chief Executive Officer receiving award in 3rd emerging ASIA insurance Awards 2021



विषय सूची (Contents)

• २८ औं वार्षिक साधारण सभा बस्ने सम्बन्धी सूचना	२
• वार्षिक साधारण सभा सम्बन्धी अन्य जानकारी	३
• अध्यक्षज्यूको मन्तव्य	४
• संचालक समितिको वार्षिक प्रतिवेदन	५
• Auditor's Report to Shareholders	11
• Financial Statement	14
• Notes to the Financial Statement	21
• लेखापरीक्षकको प्रतिवेदन	९१
• वित्तीय विवरण	९३
• लेखासंग सम्बन्धित अनुसूचीहरू	१०६
• बीमा समितिबाट प्राप्त वित्तीय विवरणको स्वीकृति पत्र	१३४
• बीमा समितिको स्वीकृति पत्र सम्बन्धी व्यवस्थापनको प्रत्युत्तर	१३५
• टिपोट	१३६
• प्रोक्सी फारम	१३७



२८ औं वार्षिक साधारण सभा बस्ने सम्बन्धी सूचना

श्री शेयरधनी महानुभावहरू,

यस यूनाइटेड इन्स्योरेन्स कं. (नेपाल) लि. को संचालक समितिको ३६७ औं बैठकको निर्णयानुसार देहायको स्थान, मिति र समयमा निम्न प्रस्तावहरू उपर छलफल गरी निर्णय गर्न यस कम्पनीको २८ औं वार्षिक साधारण सभा बस्ने भएकोले कम्पनी ऐन, २०६३ को दफा ६७ अनुसार शेयरधनी महानुभावहरूको जानकारी तथा समुपस्थितिको लागि यो सूचना प्रकाशित गरिएको छ।

सभा बस्ने मिति, स्थान र समय

मिति : २०७९ साल जेठ २३ गते, सोमबार (तदनुसार ६ जुन, २०२२)

स्थान : अनमोल ब्याङ्क्रेट, शंखमुल, काठमाडौं।

समय : बिहान ११:०० बजे

छलफलका विषयहरू :

क. सामान्य प्रस्तावहरू :

- १) संचालक समितिको तर्फबाट अध्यक्षजूबाट प्रस्तुत गर्ने आ.व. २०७७/७८ को वार्षिक प्रतिवेदन पारित गर्ने बारे।
- २) लेखापरीक्षण प्रतिवेदन सहित आ.व. २०७७/७८ को वासलात, नाफा नोक्सान हिसाब, नगद प्रवाह विवरण सहित अनुसूचीहरू पारित गर्ने बारे।
- ३) आ.व. २०७८/७९ को हिसाब किताब लेखापरीक्षण गर्नका लागि बाह्य लेखापरीक्षक नियुक्ति गर्ने तथा निजको पारिश्रमिक तोक्ने बारे।
- ४) कम्पनीको संचालक समितिमा संस्थापक शेयरधनी समुह (क) तर्फबाट प्रतिनिधित्व गर्ने ४ (चार) जना संचालकहरूको र सर्वसाधारण शेयरधनी समुह (ख) तर्फबाट प्रतिनिधित्व गर्ने २ (दुई) जना संचालकहरूको निर्वाचन गर्ने सम्बन्धमा।

ख. विशेष प्रस्ताव :

१. श्री बीमा समितिको निर्देशन बमोजिम कम्पनीको चुक्ता पूँजी रु २ अर्ब ५० करोड पुऱ्याउन यस कम्पनीले भविष्यमा कुनै निर्जीवन बीमा कम्पनीसँग एक आपसमा गाभ्ने/गाभिने (Merger) तथा प्राप्ति (Acquisition) गर्ने सम्बन्धी निर्णय गर्न तथा तत् सम्बन्धी समझदारी पत्रमा हस्ताक्षर गर्न, चल अचल सम्पत्ति र दायित्व मूल्याङ्कन (Due Diligence Audit) गर्नको लागि मान्यता प्राप्त मूल्याङ्कनकर्ता नियुक्त गर्न, निजको पारिश्रमिक तोक्न लगायतका मर्जर सम्बन्धी सम्पूर्ण अन्य आवश्यक प्रक्रिया पूरा गर्न संचालक समितिलाई अख्तियारी प्रदान गर्ने सम्बन्धमा।

ग. विविध :



साधारण सभा सम्बन्धी अन्य जानकारी

- सभामा उपस्थित शेयरधनी महानुभावहरूले सभा हलमा प्रवेशको लागि सक्कल शेयर प्रमाणपत्र वा हितग्राही खाता खोलिएको कागजात, प्रकाशित प्रवेशपत्र अथवा आफ्नो कुनै फोटो सहितको आधिकारिक परिचयपत्र साथमा लिई आउनु हुन अनुरोध छ ।
- वार्षिक साधारण सभामा उपस्थिति प्रयोजनका लागि मिति २०७९ साल जेठ ९ गते एक दिन कम्पनीको शेयरधनी दर्ता किताब बन्द गरिनेछ । शेयरधनी दर्ता किताब बन्द भएको मिति २०७९ साल जेठ ९ गते भन्दा अधिल्लो दिनसम्म नेपाल स्टक एक्सचेञ्ज लि. मा कारोबार भइ यस कम्पनीको शेयर रजिष्ट्रार श्री नबिल इन्भेष्टमेन्ट बैकिङ लिमिटेड नायरायणचौर, काठमाडौंको कार्यालयमा प्राप्त भएको विवरणहरूको आधारमा कायम हुन आउने शेयरधनीहरूले मात्र साधारण सभामा भाग लिन पाइने हुँदा सम्बन्धित शेयरधनी तथा शेयर खरिदकर्ताहरूले सोही अनुसार शेयर नामसारी गर्नुहुन अनुरोध छ ।
- यस कम्पनीको शेयरधनी दर्ता किताबमा नाम दर्ता भएका शेयरधनीहरूले आफै वा प्रतिनिधि मार्फत सभामा भाग लिन, छलफल गर्न र मतदान गर्न सक्नेछन् । स्वयं उपस्थित हुन नसक्ने शेयरधनी महानुभावहरूले कम्पनीको प्रतिनिधिपत्र (प्रोक्सी फारम) मा दस्तखत गरी कम्पनीको अर्को शेयरधनीलाई मात्र प्रतिनिधि नियुक्त गर्न सक्नु हुनेछ । प्रतिनिधि नियुक्त हुने शेयरधनीले सभा शुरु हुनु भन्दा ७२ घण्टा अगावै प्रतिनिधिपत्र (प्रोक्सी फारम) यस कम्पनीको शेयर रजिष्ट्रार श्री नबिल इन्भेष्टमेन्ट बैकिङ लिमिटेड नारायणचौर, काठमाडौंमा बुझाई सक्नु पर्नेछ । प्रतिनिधिपत्र (प्रोक्सी फारम) दिने महानुभावको दस्तखत उपरोक्त शेयर खरिद गर्दाको अवस्थामा आफूले गरेको दस्तखतसँग मिल्नु पर्नेछ । अन्यथा प्रतिनिधिपत्र (प्रोक्सी फारम) ले मान्यता पाउने छैन । प्रतिनिधिपत्र (प्रोक्सी फारम) यस कम्पनीको वेबसाइटबाट पनि Download गर्न सकिनेछ ।
- प्रतिनिधिपत्र (प्रोक्सी फारम) दिने दाताले प्रतिनिधिपत्र (प्रोक्सी फारम) दिए पछि आफै उपस्थित हुन वा प्रोक्सी बदर गर्न वा परिवर्तन गर्न चाहेमा सोको सूचना सभा शुरु हुनु भन्दा ७२ घण्टा अगावै यस कम्पनीको शेयर रजिष्ट्रार श्री नबिल इन्भेष्टमेन्ट बैकिङ लिमिटेड नारायणचौर, काठमाडौंमा दिनु पर्नेछ ।
- एकै शेयरधनीले एक भन्दा बढी प्रतिनिधि नियुक्त गरेको अवस्थामा जसको नियुक्ति सबै भन्दा पहिले प्राप्त भएको हो माथि (४) मा लेखिए बमोजिम बदर गरिएमा बाहेक उसैलाई प्रतिनिधि मानिनेछ तर सभामा सम्बन्धित शेयरधनी आफै उपस्थित हुन आएमा शेयरधनीले दिएको प्रोक्सी स्वतः बदर हुनेछ ।
- सभामा भाग लिन प्रत्येक शेयरधनी महानुभावले सभा हुने स्थानमा उपस्थित भई सभा स्थलमा रहेको हाजिरी पुस्तिकामा दस्तखत गर्नुपर्नेछ । हाजिरी पुस्तिका बिहान १०:०० बजे देखि खुल्ला रहनेछ ।
- नाबालक वा विधिवत शेयरधनीको तर्फबाट कम्पनीको शेयर लगत किताबमा संरक्षकको रुपमा नाम दर्ता भएको व्यक्तिले सभामा भाग लिन, मतदान गर्न वा प्रतिनिधि तोक्न पाउनेछ ।
- संयुक्त रुपमा शेयर खरिद गरिएको अवस्थामा कम्पनीको शेयर लगत किताबमा पहिले नाम उल्लेख भएको व्यक्ति अथवा सर्वसम्मत प्रतिनिधि नियुक्त गरिएको एक व्यक्तिले मात्र सभामा भाग लिन पाउनेछ ।
- कम्पनी ऐन अनुसारको वार्षिक वित्तीय विवरण, संचालक समितिको प्रतिवेदन, लेखापरीक्षकको प्रतिवेदन, सूचना तथा सामान्य जानकारी सम्बन्धी विवरण कम्पनीको वेबसाइट www.unitedinsurance.com.np मा उपलब्ध हुनेछ ।
- सन्चालक निर्वाचनको कार्यक्रम तथा सो सम्बन्धी थप जानकारी निर्वाचनको मिति भन्दा १५ दिन अगावै यस कम्पनीको प्रधान कार्यालय ट्रेड टावर (चौथो तल्ला), थापाथली काठमाडौं स्थित निर्वाचन अधिकृतको कार्यालयको सूचना पाटीमा टाँस गरिनेछ साथै कम्पनीको वेबसाइट www.unitedinsurance.com.np मा समेत राखिनेछ ।
- सभा सम्बन्धी अन्य काम कारवाही कम्पनी ऐन, २०६३ बमोजिम हुनेछ ।

संचालक समितिको आज्ञाले
कम्पनी सचिव

१८ औं वार्षिक साधारण सभामा संचालक समितिका अध्यक्षबाट प्रस्तुत मन्तव्य



आदरणीय शेरधनी महानुभावहरू,

यस यूनाइटेड इन्स्योरेन्स कं. (नेपाल) लि. को २८ औं वार्षिक साधारण सभामा भाग लिन पाल्नु भएका आदरणीय शेरधनी महानुभावहरूलाई संचालक समिति एवं मेरो व्यक्तिगत तर्फबाट हार्दिक स्वागत गर्दछु।

यस कम्पनीको २८ औं वार्षिक साधारण सभामा आ.व. २०७७/७८ को लेखापरीक्षकको प्रतिवेदन सहितको वासलात, आय व्यय विवरण, नाफा-नोक्सान हिसाब, नगद प्रवाहको विवरण लगायतका वित्तीय विवरणहरू यहाँहरू समक्ष प्रस्तुत गर्न पाउँदा खुसी लागेको छ। साथै, संचालक समितिले तयार पारेको प्रतिवेदन पनि यहाँहरू समक्ष प्रस्तुत गर्दैछु।

सम्पूर्ण शेरधनीहरूको निरन्तर साथ, सहयोग तथा योगदानको कारण आज यूनाइटेड इन्स्योरेन्स कं. (नेपाल) लि. ले एक प्रतिष्ठित तथा भरपर्दो बीमा कम्पनीको परिचय बनाउन सफल भएको छ। यसका लागि यहाँहरूप्रति हार्दिक आभार व्यक्त गर्न चाहन्छु।

विश्व बजारमा बीमाको महत्व तथा दायरा दिनप्रतिदिन फराकिलो हुँदै गइरहेको छ। यो तथ्यलाई आत्मसाथ गर्दै कम्पनीले आफ्नो ध्यान ग्राहकमुखी सेवातर्फ केन्द्रित गर्दै अगाडि बढिरहेको छ। साथै, कम्पनीले आफ्नो सेवालाई समय सापेक्ष रूपमा परिष्कृत तथा परिमार्जित गर्दै आएको पनि यहाँहरू समक्ष निवेदन गर्न चाहन्छु। कम्पनीले नयाँ नयाँ बीमालेख जारी गरी मुलुकको बीमा क्षेत्रमा मात्रै होइन, समग्र अर्थतन्त्रमा नै महत्वपूर्ण योगदान दिइरहेको छ।

कम्पनीले बीमा समितिको नीति, निर्देशन तथा मार्गनिर्देशन अनुसार उपलब्ध रहेको स्रोत तथा साधनहरूका आधारमा नयाँ नयाँ प्रविधि उपयोग गर्दै न्यूनतम लागत तथा मूल्यमा आफ्नो बीमा सेवाको गुणस्तरमा निरन्तर सुधार गर्दै गएको छ। मुलुकका विभिन्न भौगोलिक क्षेत्रमा बीमा सेवा विस्तार गर्न लक्ष्यका साथ कम्पनी अगाडि बढिरहेको छ।

नविनतम प्रविधिलाई आत्मसाथ गर्दै कम्पनीले कोभिड-१९ को प्रतिकूलताका बावजुत पूर्वनिर्धारित लक्ष्य हासिल गर्न सफल भएको छ। कम्पनी गत आ.व. २०७६/७७ को तुलनामा यस आ.व. २०७७/७८ मा बीमाशुल्क आर्जन ५८ प्रतिशतले वृद्धि गर्न सफल भएको छ। त्यसैगरी गत आ.व. २०७६/७७ को तुलनामा यस आ.व. २०७७/७८ मा कम्पनीको नाफामा ५ सय प्रतिशत

भन्दा बढिले वृद्धि भएको छ। साथै आ.व. २०७७/७८ को तेस्रो त्रैमासिक अवधि सम्मको तुलनामा आ.व. २०७८/७९ को सोही अवधि सम्ममा कम्पनीको कुल बीमाशुल्क आर्जन ३८ प्रतिशत भन्दा बढिले वृद्धि भएको छ। त्यसैगरी सोही अवधिमा खुद नाफा आर्जन ९८ प्रतिशत भन्दा बढिले वृद्धि भएको तथा प्रतिशेयर आय (EPS) मा ९८ प्रतिशत भन्दा बढिले वृद्धि भएको छ। साथै, कम्पनी बीमाशुल्क आर्जनका हिसावले स्थापना कालदेखि पहिलो पटक एक अर्ब क्लवमा प्रवेश गर्न सफल भएको जानकारी गराउन पाउँदा खुशी लागेको छ।

यस आ.व को प्रगतिको मूल्यांकन बमोजिम भारतको कलकत्तामा ३० अप्रिल २०२२ मा इन्डियन चेम्बर अफ कमर्सले आयोजना गरेको एसिया स्तरको 3rd Emerging Asia Insurance Awards 2021 मा नेपालबाट निर्जीवन बीमा क्षेत्रमा दिएका महत्वपूर्ण योगदानका लागि Best General Insurance Company of the Year Award बाट यस यूनाइटेड इन्स्योरेन्स कं. (नेपाल) लि. सम्मानित भएको जानकारी गराउन पाउँदा धेरै खुसी लागेको छ। कम्पनीमा कार्यरत दक्ष तथा अनुभवी कर्मचारीहरूबाट उक्त सफलता सम्भव भए सँगै कम्पनी विकास तथा विस्तारको पथमा द्रुत गतिमा अगाडि बढेको जानकारी गराउन चाहन्छौं।

कम्पनीले आफ्ना निम्न लिखित क्रियाकलापहरूलाई विशेष प्रथामिकताका साथ हेरेको छ :

विभिन्न किसिमका दुर्घटना तथा प्राकृतिक प्रकोपबाट ग्राहक महानुभावहरूलाई पर्ने धनजनको क्षतिको विषम परिस्थितिमा उनीहरूको दाबी भुक्तानी प्रकृत्यालाई सरल, सहज तथा शीघ्रताका साथ भुक्तानी गरिनेछ, जसबाट कम्पनीको छबीलाई अझ राम्रो बनाउन सकिने अपेक्षा छ। कर्मचारीहरूको दक्षता तथा क्षमता वृद्धि गर्न विगतमा भै तालिमका कार्यक्रम आयोजना गर्नेछौं। साथै, नयाँ नयाँ प्रविधिलाई उपयोग गरि ग्राहकको चाहना तथा बजारको माग अनुरूप नयाँ प्रोडक्ट ल्याई आफ्नो सेवामा विस्तार गर्नेछौं। चलिरहेको प्रोडक्टहरूलाई समय सापेक्ष रूपमा परिमार्जन गर्ने तथा नयाँ बजारमा प्रवेशका कार्य निरन्तर रूपमा गर्नेछौं। कम्पनीले आवश्यकता अनुसार आफ्नो शाखा विस्तार तथा शाखा स्थानान्तरण गर्ने कार्य पनि गरिरहेको जानकारी गराउन चाहन्छौं। सेवा तथा बीमाशुल्क सम्बन्धी नयाँ रणनीतिहरू अवलम्बन गर्नेछौं। पूनर्वीमातर्फ कम्पनीलाई थप प्रतिफलमूलक हुने बढी लाभदायक सम्झौता गर्नेछौं।

शेरधनी महानुभावहरूलाई उच्च प्रतिफल प्रदान गर्न हामीले अधिकतम प्रयास गरिरहेको जानकारी गराउन चाहन्छौं। कम्पनीको तीव्र विकासमा यसको पूँजी आधार बलियो हुनुपर्ने तथ्यलाई ध्यान दिनुका साथै श्री बीमा समितिको निर्देशन समेतका आधारमा कम्पनीको चुक्ता पूँजी वृद्धि गर्न अन्य कम्पनीसँग एक आपसमा गाभ्ने / गाभिने (Merger) तथा प्राप्त (Acquisition) गर्ने लगायतका आवश्यक अन्य कार्य गरी कार्यक्षमतामा विस्तार गर्नेछौं।

सक्षम व्यवस्थापन, कर्मठ तथा मिहिनेती कर्मचारी, सुव्यवस्थित सूचना प्रविधि माफत भविष्यमा आइपर्ने जस्तोसुकै चुनौतीको सामना गर्न कम्पनी तयार रहेको विश्वास दिलाउन चाहन्छौं।

यस कम्पनीलाई तीव्र गति र सफलतापूर्वक संचालनका लागि सहयोग पुऱ्याउनु हुने नेपाल सरकारका सम्बन्धित निकायहरू, बीमा समिति, नेपाल राष्ट्र बैंक, नेपाल धितोपत्र बोर्ड, नेपाल स्टक एक्सचेन्ज, कम्पनी रजिष्ट्रारको कार्यालयप्रति हार्दिक आभार तथा धन्यवाद व्यक्त गर्न चाहन्छु। साथै, बैंक तथा वित्तीय संस्थाहरू, अन्य बीमा कम्पनीहरू, पुनर्वीमा कम्पनीहरू, ब्रोकर कम्पनीहरू, सर्भेयर तथा बीमा अभिकर्ताहरू, बाह्य लेखापरीक्षक, आन्तरिक लेखापरीक्षक, शेरधनी महानुभावहरूलगायत सम्पूर्ण सेवाग्राही बीमितहरू एवं शुभेच्छुक वर्गलाई कम्पनीको तर्फबाट तथा मेरो व्यक्तिगत तर्फबाट समेत आभार तथा धन्यवाद व्यक्त गर्न चाहन्छु।

कम्पनीको व्यवसाय प्रवर्द्धनमा इमानदारी र लगनशीलताका साथ योगदान दिनु हुने सम्पूर्ण कर्मचारीहरूलाई पनि धन्यवाद दिन चाहन्छु। यस साधारण सभामा सहभागी हुन पाल्नु भएका सम्पूर्ण अतिथि तथा शेरधनी महानुभावहरूलाई यहाँहरूको गरिमामय उपस्थितिका लागि धन्यवाद ज्ञापन गर्दछु। साथै, कम्पनीको अझै उत्ततिका लागि अमूल्य सुझावको अपेक्षा राखेको छु।

धन्यवाद।

रवि भक्त श्रेष्ठ
अध्यक्ष, संचालक समिति



**यूनाइटेड इन्स्योरेन्स कं. (नेपाल) लि.
संचालक समितिको वार्षिक प्रतिवेदन
आर्थिक वर्ष २०७७/७८**

आदरणीय शेयरधनी महानुभावहरू,

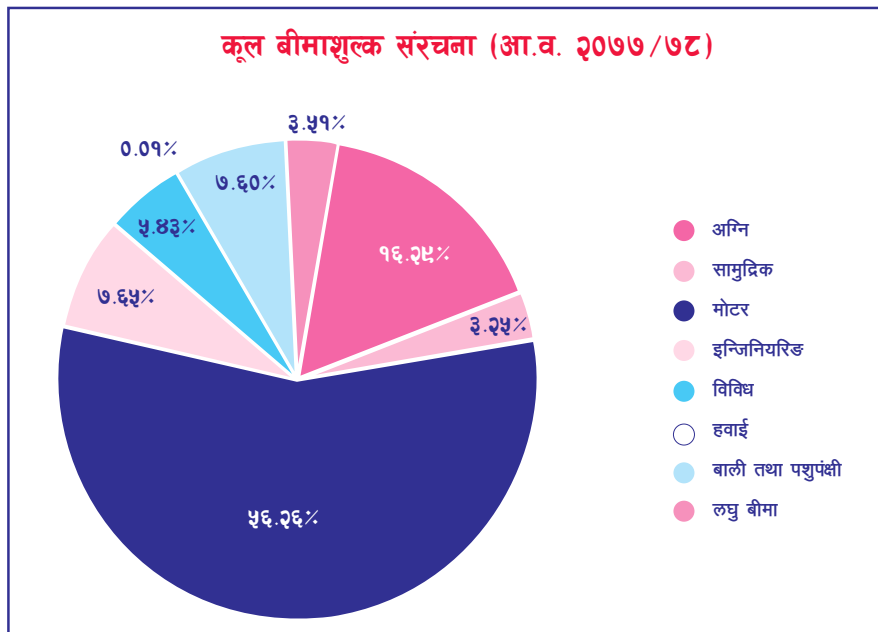
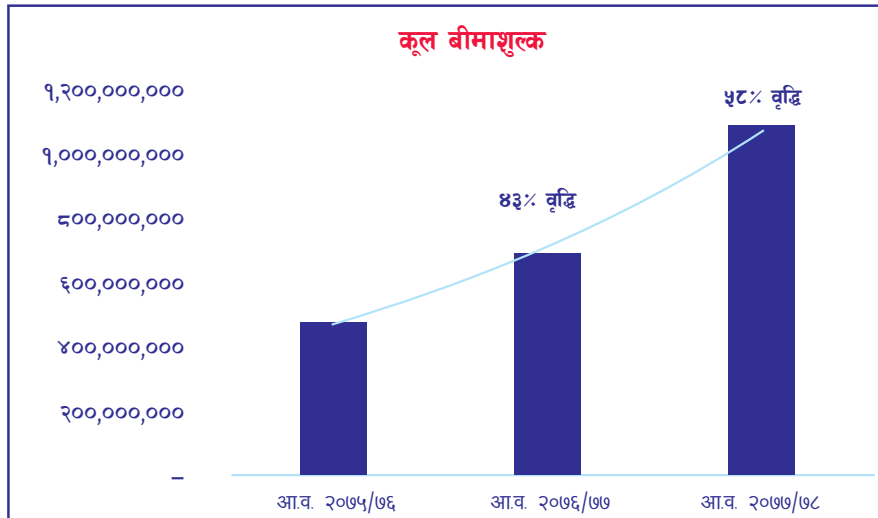
यस यूनाइटेड इन्स्योरेन्स कं. (नेपाल) लि. को २८ औं वार्षिक साधारण सभामा भाग लिन पाल्नु भएका शेयरधनी महानुभावहरू तथा आमन्त्रित महानुभावहरूमा यस कम्पनीको संचालक समिति तथा मेरो आफ्नै तर्फबाट हार्दिक स्वागत तथा अभिवादन गर्दछु। यस कम्पनीको संचालक समितिबाट स्वीकृत भई आएको वार्षिक प्रतिवेदन सभा समक्ष प्रस्तुत गर्न चाहन्छु।

१. विगत वर्षको कारोबारको सिंहावलोकन:

यस आ.व. २०७७/७८ मा कम्पनीको कुल प्रिमियम आम्दानी रु. १ अर्ब १० करोड ३३ लाख २ हजार रहेको छ भने कम्पनीको गत आ.व. २०७६/७७ मा प्रिमियम आम्दानी रु.६९ करोड ८९ लाख ३ हजार रहेको छ। साथै आ.व. २०७६/७७ को तुलनामा आ.व. २०७७/७८ को प्रिमियम आम्दानी ५७.८६ प्रतिशतले वृद्धि भएको छ।

कम्पनीले समीक्षा वर्षमा सङ्कलन गरेको कूल बीमाशुल्क आर्जन, नेट वर्थ, खुद नाफा तथा खुद दावी भुक्तानी निम्न बमोजिम रहेको छ।

क. कूल बीमाशुल्क



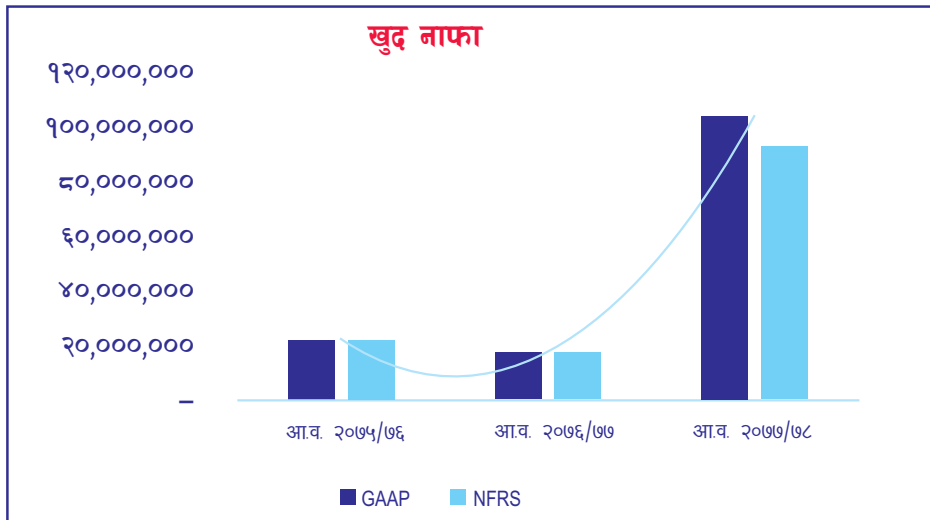


क्र.सं.	बीमाको किसिम	आ.व. २०७५/७६	आ.व. २०७६/७७	आ.व. २०७७/७८	वृद्धि*
१	अग्नि	८०,३०२,८४०.८१	११३,७९७,३७७.१७	१७९,६८४,८००.५६	५८%
२	सामुद्रिक	१०,५९५,०२२.१०	२२,८७९,०१७.६०	३५,८३५,७६०.६७	५७%
३	मोटर	२८४,८४५,५२५.५१	३६०,०७२,०२१.३६	६२०,६९९,२५९.६६	७२%
४	इन्जिनियरिङ	३३,१७२,३११.८९	६५,०३९,८०८.९४	८४,४१८,६४०.७२	३०%
५	विविध	३१,७८४,४५४.४४	४४,०४४,००२.२५	५९,९४३,४८२.५३	३६%
६	हवाई	-	१६,६९९.९८	५६,७५१.५४	२४०%
७	वाली तथा पशुपंक्षी	४६,९७१,१०६.८६	६३,३७१,७९०.५२	८३,८९९,३८८.४०	३२%
८	लघु बीमा	३६२,१८४.०१	२९,६८३,२६६.००	३८,७६४,६८४.९७	३१%
	जम्मा	४८८,०३३,४४५.६२	६५८,५०३,५८३.८२	१,१०३,३०२,७६६.०५	५८%

*आ.व. २०७६/७७ को तुलनामा आ.व. २०७७/७८ मा कुल बीमाशुल्क आर्जनमा भएको वृद्धि प्रतिशत

ख. नेट वर्थ तथा खुद नाफा

विवरण	बीमा समितिद्वारा जारी वित्तीय विवरण तयार गर्ने सम्बन्धी निर्देशिका बमोजिमको वित्तीय विवरण			विवरण वित्तीय प्रतिवेदनमान (NRFS) बमोजिमको वित्तीय विवरण		
	आ.व. २०७५/७६	आ.व. २०७६/७७	आ.व. २०७७/७८	आ.व. २०७५/७६	आ.व. २०७६/७७	आ.व. २०७७/७८
नेट वर्थ	६२९,१३७,३९४	१,४०४,९७०,५४२	१,५०९,५६९,५३८	५६७,०८३,१२७	१,३४१,८६२,४१९	१,४९२,४५४,८५१
खुद नाफा	२२,२१२,१०३	१७,४८०,४१०	१०५,२९८,८८७	२२,२१०,०९४	१७,३०९,४२४	९४,२२३,३२४



ग. खुद दावी भुक्तानी

क्र.सं.	बीमाको किसिम	आ.व. २०७५/७६	आ.व. २०७६/७७	आ.व. २०७७/७८
१	अग्नि	११,६८०,३२४.१०	१०,८११,९९७.०८	१४,३०९,२७९.७२
२	सामुद्रिक	१,१४२,९५२.३३	१,३७६,८८१.९७	१,८७६,९८६.२६
३	मोटर	१७१,६०९,८५२.२६	१०२,०३४,०१३.८२	११२,५२५,३२२.७०
४	इन्जिनियरिङ	२३७,३५१.१७	२,१९१,०३५.६३	१,५१६,८१८.५९
५	विविध	९५४,५७५.०२	६,११०,८०१.२५	६,५३७,२००.७९
६	हवाई	-	-	-
७	वाली तथा पशुपंक्षी	४,२१७,३९४.६०	५,७३९,७३३.४०	८,२२९,२५२.०१
८	लघु बीमा	१८१,२३२.४८	४८७,९९९.४२	४८,८८७,४४२.५४
	जम्मा	१६०,०२३,६८१.६६	१२८,७५२,४४२.५७	१६३,८८२,३०२.६१



२. राष्ट्रिय तथा अन्तर्राष्ट्रिय स्थितिबाट कम्पनीको कारोबारमा परेको असर:

विगतको आ.व. संगै यस आ.व. २०७७/७८ मा पनि विश्वभर फैलिएको कोरोना भाइरस (Covid-19) को कारण राष्ट्रिय तथा अन्तर्राष्ट्रिय स्थरमा आर्थिक गतिविधिमा सुस्तता आएको हामी सबैलाई ज्ञातनै छ। यस असरबाट कुनैपनि क्षेत्र अछुतो रहन सकेको छैन। निर्जीवन बीमा कम्पनीहरूले मुलुकको विभिन्न स्थानमा शाखा तथा उपशाखा विस्तार गरी व्यवसाय सुरु गरेको हुँदा बीमा बजारमा थप प्रतिस्पर्धा देखा परेको छ। मुलुकमा संघीयता सहितको नौलो राजनैतिक अभ्यास शुरु भएता पनि आर्थिक गतिविधिमा सकारात्मक सुधार देखिन बाँकी रहेको छ। साथै समय समयमा आइपर्ने विभिन्न प्रकारका प्राकृतिक विपत्तिले समेत बीमा व्यवसायमा प्रत्यक्ष तथा अप्रत्यक्ष रुपमा असर परेको देखिन्छ।

३. प्रतिवेदनको मिति सम्म चालु वर्षको उपलब्धि र भविष्यको सम्बन्धमा संचालक समितिको धारणा:

विश्वव्यापी महामारीको रुपमा फैलदै गएको कोभिडका-१९ का कारण देखिएको विषम परिस्थिति तथा बीमा बजारमा देखिएको प्रतिस्पर्धा बावजुत आशा गरिएको लक्ष्य हासिल गर्न सफल भएका छौं। दक्ष तथा लगनशील कर्मचारी मार्फत कम्पनीले विषम परिस्थितिमा अनलाइन मार्फत आफ्ना ग्राहक महानुभावहरूलाई निरन्तर सेवा प्रदान गरेको जानकारी गराउन पाउँदा खुसी लागेको छ। कम्पनीले यस आर्थिक वर्षमा आफ्नो व्यवसायमा निम्न लिखित वृद्धि गर्न सफल भएको छ।

क. चालु वर्षको उपलब्धि :

बीमाको किसिम	२०७७/७८ चैत्रसम्म	२०७८/७९ चैत्रसम्म	वृद्धि रकम	वृद्धि (%)
अग्नि तथा सम्पत्ति बीमा	१२९,०३१,७८८.९५	१८६,९४१,२४०.९९	५७,९०९,४५२.०४	४४.८८
सामुद्रिक बीमा	२६,९९८,०७०.२७	९६,९९५,५२२.३९	७०,७९७,४५२.१२	२७०.२४
मोटर बीमा	५३५,०३७,३६४.७४	६९४,५४४,०७५.८९	१५९,५०६,७११.१५	२९.८१
इन्जिनियरिड बीमा	६५,२३२,३७५.९५	१२६,८५३,०२२.००	६१,६२०,६४६.०५	९४.४६
विविध बीमा	४२,९९०,०७८.२२	६८,९८०,९३२.१३	२५,९९०,८५३.९१	६१.६०
पशुपंक्षी तथा बाली बीमा	७१,३४३,४७०.४०	३८,३५४,९३२.००	- ३२,९८९,३३८.४०	- ४६.२४
लघु बीमा	९,६४८,१३७.६३	१,५६९,९६९.९१	- ८,०७८,१६७.७२	- ८३.८१
हवाई बीमा	१६,३८७.८५	८०,३२७.२६	६३,९३९.४१	३९०.१६
जम्मा	८७८,६५७,६७४.०१	१,२९३,५९९,२२२.५७	३३४,८९३,५४८.५६	३८.९०

कम्पनीको व्यवसाय विस्तार गर्न निम्न बमोजिम कार्य गरिनेछ ।

- ग्राहकवर्गको आवश्यकतालाई ध्यानमा राखी नयाँ नयाँ बीमालेख सृजना गरी सम्बन्धित निकायबाट स्वीकृति प्राप्त गरी सो बीमालेख बजारमा ल्याइनेछ।
- नयाँ नयाँ प्रविधिको प्रयोगलाई प्राथमिकता दिई ग्राहकवर्गहरूलाई थप सहज सुविधा प्रदान गर्ने व्यवस्थातर्फ अगाडि बढ्नेछ।
- कर्मचारी तथा अभिकर्ताहरूलाई तालिमको व्यवस्था गरी उनीहरूको कार्य दक्षता वृद्धि गर्नेछ।
- कम्पनीको लगानीलाई श्री बीमा समितिको निर्देशनमा रही बढि भन्दा बढि नाफामूलक क्षेत्रमा लगानी गर्न विशेष ध्यान दिनेछ।
- कम्पनीको आन्तरिक नियन्त्रण प्रणालीलाई थप प्रभावकारी पार्नेछ।
- कम्पनीमा भएको मानव संसाधन लगायत अन्य साधनको अधिकतम सदुपयोगतर्फ विशेष ध्यान दिनेछ।
- कम्पनीको व्यवसाय प्रवर्द्धनका लागि आवश्यक कदम चालिनेछ।

४ औद्योगिक वा व्यावसायिक सम्बन्ध :

कम्पनीको प्रधान कार्यालय लगायत शाखा तथा उपशाखा कार्यालयहरू, उपलब्ध अभिकर्ताहरूबाट बीमा व्यवसायको विकास एवं विस्तारका लागि औद्योगिक तथा व्यावसायिक संघ संस्थाहरू, बैंक तथा वित्तीय संस्थाहरू, सरकारी निकाय, बीमा तथा पुनर्बीमा कम्पनी लगायत सबै क्षेत्रका संघ संस्थाहरू तथा व्यक्तिहरूसँग सुमधुर सम्बन्ध कायम राख्दै आएका छौं। साथै, ग्राहक महानुभावहरूलाई विशेष प्राथमिकता दिँदै सुपथ, सहज र गुणस्तरीय सेवा प्रदान गर्दै आएका छौं।

५. संचालक समितिमा हेरफेर :

मिति २०७७ श्रावण २१ गतेको संचालक समितिको बैठकबाट चौधरी ग्रुप प्रा. लि. को तर्फबाट श्री प्रेदिद सुब्बा ज्यूले संचालक समितिमा प्रतिनिधित्व गर्नु भएको।



६. कारोबारलाई असर पार्ने मुख्य कुराहरू :

बीमा सेवा सम्बन्धी जनमानसमा यथेष्ट जानकारीको अभाव, बीमा क्षेत्रमा दक्ष तथा अनुभवी जनशक्तिको अभाव, बीमा बजारमा रहेको तीव्र प्रतिस्पर्धा, विश्वभर फैलिएको कोरोना भाइरस (Covid-19) लगायत विविध कारणबाट बीमा व्यवसायको गतिविधिमा असर परेको देखिन्छ ।

७. लेखापरीक्षण प्रतिवेदनमा कुनै कैफियत उल्लेख भएको भए सो उपर संचालक समितिको प्रतिक्रिया :

लेखापरीक्षण प्रतिवेदनमा सामान्य सुझावहरू बाहेक अन्य कुनै कैफियत छैन ।

८. लाभांश बाँडफाँड गर्न सिफारिस गरिएको रकम :

यस आर्थिक वर्षमा लाभांश बाँडफाँड गर्न सिफारिस नभएको जानकारी गराउन चाहन्छौं ।

९. शेयर जफत भएको भए जफत भएको शेयर संख्या, त्यस्तो शेयरको अंकित मूल्य, त्यस्तो शेयर जफत हुनु भन्दा अगावै सो वापत कम्पनीले प्राप्त गरेको जम्मा रकम र त्यस्तो शेयर जफत भए पछि सो शेयर बिक्री गरी कम्पनीले प्राप्त गरेको रकम तथा जफत भएको शेयर बापत रकम फिर्ता गरेको भए सोको विवरण :

यस आर्थिक वर्षमा कम्पनीले कुनै शेयर जफत नगरेको व्यहोरा जानकारी गराउन चाहन्छौं ।

१०. विगत आर्थिक वर्षमा कम्पनी र यसको सहायक कम्पनीको कारोबारको प्रगति र सो आर्थिक वर्षको अन्तमा रहेको स्थितिको पुनरावलोकन : यस कम्पनीको कुनै सहायक कम्पनी नरहेको व्यहोरा जानकारी गराउन चाहन्छौं ।

११. कम्पनी तथा त्यसको सहायक कम्पनीले आर्थिक वर्षमा सम्पन्न गरेको प्रमुख कारोबारहरू र सो अवधिमा कम्पनीको कारोबारमा आएको कुनै महत्वपूर्ण परिवर्तन :

यस कम्पनीको सहायक कम्पनी नरहेको तथा कम्पनीको कारोबारको सम्बन्धमा यसै साथ संलग्न आर्थिक विवरणबाट स्पष्ट हुन्छ । साथै, कम्पनीको कारोबारमा कुनै महत्वपूर्ण परिवर्तन नभएको जानकारी गराउन चाहन्छौं ।

१२. विगत आर्थिक वर्षमा कम्पनीको आधारभूत शेयरधनीहरूले कम्पनीलाई उपलब्ध गराएको जानकारी :

शेयरधनीहरूबाट कुनै विशेष जानकारी प्राप्त नभएको जानकारी गराउन चाहन्छौं ।

१३. विगत आर्थिक वर्षमा कम्पनीका संचालक तथा पदाधिकारीहरूले लिएको शेयरको स्वामित्वको विवरण र कम्पनीको शेयर कारोबारमा निजहरू संलग्न रहेको भए सो सम्बन्धमा निजहरूबाट कम्पनीले प्राप्त गरेको जानकारी :

कम्पनीको शेयर कारोबारमा कुनै संचालक समितिका सदस्य संलग्न नरहेको जानकारी गराउन चाहन्छौं ।

१४. विगत आर्थिक वर्षमा कम्पनीसँग सम्बन्धित सम्भौताहरूमा कुनै संचालक तथा निजको नजिकको नातेदारको व्यक्तिगत स्वार्थको बारेमा उपलब्ध गराइएको जानकारीको व्यहोरा :

कम्पनीसँग सम्बन्धित सम्भौताहरूमा कुनै संचालक तथा निजको नजिकको नातेदारको व्यक्तिगत स्वार्थ नरहेको जानकारी गराउन चाहन्छौं ।

१५. कम्पनीले आफ्नो शेयर आफैले खरिद गरेको भए त्यसरी आफ्नो शेयर खरिद गर्नुको कारण, त्यस्तो शेयरको संख्या र अंकित मूल्य तथा त्यसरी शेयर खरिद गरे बापत कम्पनीले भुक्तानी गरेको रकम :

कम्पनीले आफ्नो शेयर आफैले खरिद नगरेको जानकारी गराउन चाहन्छौं ।

१६. आन्तरिक नियन्त्रण प्रणाली भए वा नभएको र भएको भए सोको विस्तृत विवरण:

कम्पनीको आन्तरिक नियन्त्रण प्रणालीलाई दरिलो बनाउन विशेष महत्व दिइएको छ । नियमित रूपमा कम्पनीको वित्तीय कारोबारलाई पारदर्शी बनाउन तथा नियन्त्रण कायम राख्नका लागि स्वतन्त्र चार्टर्ड एकाउन्टेन्टबाट आन्तरिक लेखापरीक्षण गराउने गरेको छ ।

आन्तरिक नियन्त्रण प्रणालीलाई व्यवस्थित गर्न विभिन्न विनियमावलीहरू र कार्यविधिहरूलाई आवश्यकता अनुसार लागू गरेको र कम्पनीले बीमकको संस्थागत सुशासन सम्बन्धी निर्देशिका, २०७५ बमोजिम निम्न समिति गठन गरिएको छ ।

क) लेखापरीक्षण समिति

ख) मानव संसाधन समिति



- ग) लगानी, जोखिम व्यवस्थापन तथा वित्तीय स्वस्थता (सोलभेन्सी) समिति
- घ) दावी भुक्तानी तथा पुनर्बीमा समिति
- ङ) सम्पत्ति शुद्धीकरण निवारण समिति

१७. विगत आर्थिक वर्षको कुल व्यवस्थापन खर्चको विवरण :

यस कम्पनीको आ.व. २०७७/७८ कुल व्यवस्थापन खर्च रु. २१५,४१०,८४५.४३ भएको छ र उक्त व्यवस्थापन खर्चलाई वित्तीय विवरणको अनुसूची ५ मा प्रस्तुत गरिएको छ ।

१८. लेखापरीक्षण समितिका सदस्यहरूको नामावली, निजहरूले प्राप्त गरेको पारिश्रमिक, भत्ता तथा सुविधा, सो समितिले गरेको काम कारवाहीको विवरण र सो समितिले कुनै सुझाव दिएको भए सोको विवरण:

लेखापरीक्षण समिति सदस्यहरूको नामावली निम्नानुसार रहेको छ ।

- संयोजक श्री विलसन मान रंजित
- सदस्य श्री प्रेदिद सुब्बा
- सदस्य श्री डिमा छोपेल लामा

लेखापरीक्षण समितिका संयोजक तथा सदस्यलाई प्रति बैठक रु. १०,०००.०० तथा रु. २,५००.०० बैठक भत्ता प्रदान गरिएको छ । सो बाहेक अन्य कुनै सुविधा प्रदान गरिएको छैन ।

लेखापरीक्षण समितिले कम्पनी ऐन तथा श्री बीमा समितिले जारी गरेको निर्देशनको अधीनमा रही कम्पनीको आन्तरिक एवं बाह्य लेखापरीक्षकले लेखापरीक्षणका सन्दर्भमा देखाएका कैफियत एवं सुझावहरूको अध्ययन एवं समीक्षा गर्ने नियमनकारी निकायहरूबाट दिइएका निर्देशनहरूको परिपालन गराउने राय सहित संचालक समिति समक्ष प्रतिवेदन प्रस्तुत गर्दै आएको छ ।

१९. संचालक, प्रबन्ध संचालक, कार्यकारी प्रमुख, कम्पनीका आधारभूत शेयरधनी वा निजको नजिकका नातेदार वा निज संलग्न रहेको फर्म, कम्पनी वा संगठित संस्थाले कम्पनीलाई कुनै रकम बुझाउन बाँकी भए सो कुरा :

कम्पनीलाई कुनै रकम बुझाउन बाँकी छैन ।

२०. संचालक, प्रबन्ध संचालक, कार्यकारी प्रमुख तथा पदाधिकारीलाई भुक्तानी गरिएको पारिश्रमिक, भत्ता तथा सुविधाहरूको रकम:

समीक्षा वर्षमा संचालक समितिका अध्यक्ष तथा संचालकहरूलाई ९०१,०००.०० बैठक बापत भत्ता भुक्तानी गरिएको छ । प्रमुख कार्यकारी अधिकृत र अन्य प्रबन्धक पदाधिकारीहरूलाई आ.व. २०७७/७८ मा तलब भत्ता तथा अन्य सुविधा बापत रु. १९,९२७,५७५.९९ भुक्तानी गरिएको छ ।

२१. शेयरधनीहरूले बुझिलिन बाँकी रहेको लाभांशको रकम :

आ.व. २०७७/७८ सम्ममा लाभांश बापत शेयरधनीहरूले बुझिलिन बाँकी रु. १,६२०,७९०.०० रहेको छ ।

२२. दफा १४१ बमोजिम सम्पत्ति खरिद वा बिक्री गरेको कुराको विवरण :

वासलातको आर्थिक प्रतिवेदनमा उल्लेख छ ।

२३. दफा १७५ बमोजिम सम्बद्ध कम्पनी बीच भएको कारोबारको विवरण :

यस कम्पनीको कुनै सम्बद्ध कम्पनीहरू नरहेको जानकारी गराउन चाहन्छौं ।

२४. यस ऐन तथा प्रचलित कानून बमोजिम संचालक समितिको प्रतिवेदनमा खुलाउनु पर्ने अन्य कुनै कुरा:

केही नभएको ।

२५. कम्पनीको दैनिक कार्यमा संस्थागत सुशासनको महत्वपूर्ण भूमिका रहन्छ । बीमा ऐन २०४९, बीमा नियमावली २०४९, बीमकको संस्थागत सुशासन सम्बन्धी निर्देशिका २०७५, बीमा समितिबाट जारी भएका निर्देशनहरू, कम्पनी ऐन २०६३ मा भएका कानुनी व्यवस्थाहरूको पालन भएको छ :

कानुनी व्यवस्थाको पालना भएको साथै कम्पनी यसमा सदा सजग र सचेत रहेको जानकारी गराउछौं ।



यूनाइटेड इन्स्योरेन्स कं. (नेपाल) लि.
UNITED INSURANCE CO. (NEPAL) LTD.

२६. अन्य आवश्यक कुराहरू :

केही नभएको

धन्यवाद ज्ञापन :

अन्त्यमा, यस कम्पनीको स्थापना काल देखि कम्पनीको दैनिक जीवनमा निरन्तर सहयोगी भुमीका सहित सहयोग गर्नुहुने आदरणीय शेयरधनी महानुभावहरू, सम्पूर्ण ग्राहकवर्गहरू तथा नियामक निकाय बीमा समिति, कम्पनी रजिष्ट्रारको कार्यालय, उद्योग विभाग, वाणिज्य बैंक तथा वित्तीय संस्थाहरू, स्वदेशी र विदेशी बीमा तथा पूनर्बीमा कम्पनीहरू, लेखापरीक्षकहरू, बीमा अभिकर्ताहरू लगायत अन्य संघ संस्थाप्रति आजको यो साधारण सभाको अवसरमा हार्दिक कृतज्ञता सहित धन्यवाद ज्ञापन गर्न चाहन्छौं ।

साथै कम्पनीको प्रगतिमै आफ्नो प्रगति देख्ने निरन्तर रूपमा व्यवसायमा प्रवर्द्धनमा ईमानदारी र लगनशीलताका साथ योगदान दिनुहुने यस कम्पनीका सम्पूर्ण कर्मचारीहरूलाई पनि यस अवसरमा हार्दिक धन्यवाद दिन चाहन्छौं ।

यस साधारण सभामा सहभागी हुन पाल्नु भएका सम्पूर्ण शेयरधनी महानुभावहरूलाई धन्यवाद ज्ञापन गर्दै यहाँहरूको अमूल्य सुभावको अपेक्षा गर्दै वार्षिक प्रतिवेदनको प्रस्तुति यहि समापन गर्न चाहन्छौं ।

धन्यवाद ।

रवि भक्त श्रेष्ठ

अध्यक्ष, संचालक समिति

मिति: २०७९ साल जेठ २३ गते ।



M.G.S. & Associates
Chartered Accountants

a member firm of ASNAF Group & SBC Global Alliance



SBC Global
Alliance

Independent Auditor's Report
To The Shareholders' of United Insurance Co. (Nepal) Ltd.

Opinion

We have audited the Financial Statements of M/s United Insurance Co. (Nepal) Ltd , (*hereinafter referred to as "the Company"*) which comprise Statement of Financial Position as at Ashad 31, 2078 (15th July 2021), Statement of Profit or Loss, Statement of Other Comprehensive Income, Statement of Cash Flows and Statement of Changes in Equity for the year then ended, and summary of significant accounting policies and explanatory information, together with schedules to the financial statements.

In our opinion, the accompanying financial statements read together with significant accounting policies and notes to accounts forming part of accounts present fairly, in all material respects, the financial position of the Company as at Ashad 31, 2078 (15th July 2021), its financial performance, changes in equity and cash flows for the year then ended in accordance with Nepal Financial Reporting Standards (NFRS).

Basis for Opinion

We conducted our audit in accordance with Nepal Standards on Auditing (NSAs). Our responsibilities under those standards are further described in the Auditor's Responsibilities for the Audit of the Financial Statements section of our report. We are independent of the Company in accordance with the Institute of Chartered Accountants' of Nepal (ICAN) Handbook of Code of Ethics for Professional Accountants together with the ethical requirements that are relevant to our audit of the financial statements and we have fulfilled our other ethical responsibilities in accordance with these requirements. We believe that the audit evidence we have obtained are sufficient and appropriate to provide a basis for our opinion.

Key Audit Matters

Key audit matters are those matters that, in our professional judgment, were of most significance in our audit of Financial Statements of current period. These matters were addressed in the context of our audit of the Financial Statements as a whole, and in forming our opinion thereon, and we do not provide a separate opinion on these matters.

We have determined the matters described below to be the key audit matters to be communicated in our report

S.N.	Key Audit Matters	Auditor's Response
a)	<p>Claim Incurred: Insurance claim is the major area of expense for the insurance company.</p> <p>Total claims incurred include paid claims, outstanding (OC) and claims incurred but not (enough) reported (IBN(E)R).</p>	<p>We verified operational guidelines of the company relating to claim processing, have performed test of controls, test of details and analytical review procedures on the outstanding claims. Verified the claim paid and provision on sample basis with payment proof and preliminary loss advice received from the cedant company and the same is further verified from the surveyor's report.</p> <p>For IBNR and IBNER, these cases has been captured by the actuary appointed by the company. The actuarial valuation of liability in respect of claims IBNR and IBENR as at July 15, 2021 is as certified by the company's appointed actuary and we had verified the amounts and the related liability based on such report.</p> <p>Further, we have examined the appropriateness of key assumptions and information provided by the company to the actuary.</p>

GPO Box:8347, Kathmandu, Nepal, Tel/Fax: +977-1-4102754, E-mail:mgs@mgs.com.np
Located at: 723/67, Tankaprasad Ghumtil Sadak, Anamnagar (Eastern Gate of Singhdurbar), Kathmandu-29, Nepal



S.N.	Key Audit Matters	Auditor's Response
b)	<p>Net Earned Premium: Net earned premium is the major area of revenue for the insurance company.</p> <p>Net premium income is the differential of gross earned premium and reinsurance premium ceded. Gross earned are arrived at after deducting unearned premium reserves from Direct Premium and Facultative Inward Premium. Unearned premiums are those proportions of premiums written in a year that relate to periods of risk after the reporting date.</p> <p>Direct Reinsurance premiums comprise the total premiums payable, for the whole cover provided by the insurance contracts entered into the period, which are adjusted for unearned reinsurance premiums.</p>	<p>We tested the design, implementation and operating effectiveness of key controls over Revenue Recognition. We verified underwriting documents and premium calculation thereon as per regulatory requirements and internal policies of the company on sample basis along with receipt of the premium. Verified the premium ceded from the treaty or policy slip as the case maybe.</p> <p>Unearned premium reserves and unearned reinsurance premiums, based on 1/365 method, is as certified by the company's appointed actuary. Further, no need for Premium Deficiency Reserve is also certified by the company's appointed actuary.</p>
c)	<p>Investment valuation, identification and impairment: Investment of the company comprises of investment in fixed deposits of various banks and financial institutions, and in quoted and unquoted ordinary shares of various companies. The valuation of the aforesaid securities has been done in compliance with NFRS 9. The investment in the fixed deposits has been done on Amortized cost, and rest have been valued through Fair Value through other comprehensive income (FVTOCI). The valuation of the investment requires special attention and further in view of the significance of the amount of the investment in the financial statement the same has been considered as Key Audit Matters in our audit.</p>	<p>We tested the design implementation and operating effectiveness of key controls over valuation process of investments.</p> <p>Sample checks for actively traded equity shares are performed by us to determine the correctness of the valuation of these</p>
d)	<p>Information Technology General Controls IT controls with respect to recording of transactions, generating various reports in compliance with Beema Samiti guidelines and other compliances to regulators is an important part of the process. Such reporting is highly dependent on the effective working of Software and other allied systems.</p> <p>We have considered this as key audit matters as any control lapses, validation failures, incorrect input data and wrong extraction of data to the management, shareholders and regulators</p>	<p>Our audit approach regarding Information technology of company is based upon the Information Technology Guidelines 2076 issued by Beema Samiti and it included:</p> <ul style="list-style-type: none"> Understanding the feeding of the data in the system and going through the extraction of the financial information and statements from the IT system existing in company Reviewed the reports generated by the system on sample basis. We verified the premium income/expenses and claim payment in regard to policies issued and claim intimated on test basis.
<p>Responsibilities of Auditor for the audit of Financials Statements: Our objectives are to obtain reasonable assurance about whether the financial statements as a whole, are free from material misstatement, whether due to fraud or error, and to issue an auditor's report that includes our opinion. Reasonable assurance is a high level of assurance, but is not a guarantee that an audit conducted in accordance with NSAs will always detect a material misstatement when it exists. Misstatements can arise from fraud or error and are considered material if, individually or in the aggregate, they could reasonably be expected to influence the economic decisions of users taken on the basis of these financial statements.</p> <p>As part of an audit in accordance with NSAs we exercise professional judgment and maintain professional skepticism throughout the audit. We also:</p> <ul style="list-style-type: none"> Identify and assess the risks of material misstatement of the consolidated financial statements, whether due to fraud or error, design and perform audit procedures responsive to those risks, and obtain audit evidence that is sufficient and appropriate to provide a basis for our opinion. The risk of not detecting a material misstatement resulting from 		



fraud is higher than for one resulting from error, as fraud may involve collusion, forgery, intentional omissions, misrepresentations, or the override of internal control.

- Obtain an understanding of internal control relevant to the audit in order to design audit procedures that are appropriate in the circumstances, but not for the purpose of expressing an opinion on the effectiveness of the company's internal control.
- Evaluate the appropriateness of accounting policies used and the reasonableness of accounting estimates and related disclosures made by management.
- Conclude on the appropriateness of management's use of the going concern basis of accounting and, based on the audit evidence obtained, whether a material uncertainty exists related to events or conditions that may cast significant doubt on the Company's ability to continue as a going concern. If we conclude that a material uncertainty exists, we are required to draw attention in our auditor's report to the related disclosures in the financial statements or, if such disclosures are inadequate, to modify our opinion. Our conclusions are based on the audit evidence obtained up to the date of our auditor's report. However, future events or conditions may cause the Company to cease to continue as a going concern.

We communicate with those charged with governance regarding, among other matters, the planned scope and timing of the audit and significant audit findings, including any significant deficiencies in internal control that we identify during our audit.

Report on Other Legal and Regulatory Requirements

On the basis of our examination, we further report that:

1. We have obtained all the information and explanations, which to the best of our knowledge and belief were necessary for the purpose of audit.
2. In our opinion, the financial statements have been prepared in accordance with the provision of Companies Act, 2063 and conform to the books of account of the company.
3. The accounts and records of the company have been maintained as required by the law.
4. To the best of our information and according to the explanations given to us and from our examination of the books of accounts of the company necessary for the purpose of audit, we have not come across cases where the management group or any employees of the company have acted contrary to legal provisions relating to accounts, or committed any misappropriation or caused loss or damage to the company; and
5. We have not come across any fraudulence in accounts, so far as it appeared from our examination of books of accounts.
6. To the best of our knowledge Company has maintained Insurance Fund, and other required reserves in line with directives issued by Insurance Board. In regard to Catastrophic Reserve company has not allocated due to distributable profit being in negative amount.
7. We did not obtain any information indicating company's activities which is prejudicial to the interest of insured.
8. The company has acted as per the directives of Insurance Board.
9. It appears that all the financial and other information and subject matters which is required to be submitted to the shareholders as per prevalent laws has been provided.
10. We have not come across any action and situation that impair internal control relevant to the Company's operation and fair presentation of the financial statements.
11. The operation of the Company has been found satisfactory.

Mahesh Kumar Guragain, FCA
Partner

Date: 2078/12/21

Place: Kathmandu, Nepal

UDIN: 220404CA00125amizN



United Insurance Co. (Nepal) Ltd.

Statement of Financial Position As at Ashadh End 2078

(In NPR)

	Note	Current Year	Previous Year
Assets			
Intangible Assets	4	1,626,000	272,000
Property, Plant and Equipment	5	25,988,580	21,052,092
Investment Properties	6	-	-
Deferred Tax Assets	7	20,679,591	11,376,498
Investment in Subsidiaries	8	-	-
Investment in Associates	9	-	-
Investments	10	1,782,812,246	1,535,257,079
Loans	11	9,122,037	7,714,566
Reinsurance Assets	12	766,203,661	348,293,250
Current Tax Assets (Net)	21	182,582,188	188,689,506
Insurance Receivables	13	200,597,778	156,570,441
Other Assets	14	88,479,315	38,844,106
Other Financial Assets	15	103,953,929	54,850,717
Cash and Cash Equivalents	16	105,383,827	160,712,197
Total Assets		3,287,429,155	2,523,632,452
Equity & Liabilities			
Equity			
Share Capital	17(a)	1,028,160,000	1,028,160,000
Share Application Money Pending Allotment	17(b)	-	-
Share Premium	17(c)	66,098,605	66,098,605
Insurance Fund	17(d)	350,405,713	296,178,103
Catastrophe Reserves	17(e)	0	6,914,080
Retained Earnings	17(f)	(52,839,768)	(126,440,456)
Other Equity	17(g)	100,630,299	70,952,087
Total Equity		1,492,454,851	1,341,862,418
Liabilities			
Provisions	18	52,889,715	58,127,226
Gross Insurance Contract Liabilities	19	1,399,340,788	831,814,512
Deferred Tax Liabilities	7	-	-
Insurance Payables	20	180,727,140	165,547,404
Current Tax Liabilities (Net)	21	-	-
Borrowings	22	-	-
Other Financial Liabilities	23	63,565,070	43,853,806
Other Liabilities	24	98,451,592	82,427,088
Total Liabilities		1,794,974,305	1,181,770,035
Total Equity and Liabilities		3,287,429,155	2,523,632,452

Mr. Ravi Bhakta Shrestha
Chairman

Ms. Pooja Dahal
Director

Mr. Raj Rimal
Director

As per our report on Even Date

Mr. Deepak Oli
Director

Mr. Wilson Man Ranjit
Director

Mr. Niraj Tuladhar
Director

CA Mahesh Kumar Guragain
Partner
MGS & Associates,
Chartered Accountants

Ms. Upasana Poudel
Chief Executive Officer

Mr. Binod Kaspal
Head - Finance & Accounts

Date : 2022/04/03
Place : Kathmandu



United Insurance Co. (Nepal) Ltd.

Statement of Profit or Loss
For The Year Ended Ashadh 2078

(In NPR)

	Note	Current Year	Previous Year
Income:			
Gross Earned Premiums	25	971,926,005	623,668,955
Premiums Ceded	26	(589,941,750)	(355,482,835)
Net Earned Premiums	27	381,984,255	268,186,120
Commission Income	28	135,532,521	49,449,682
Investment Income	29	109,640,965	97,092,406
Net Gains/ (Losses) on Fair Value Changes	30	-	-
Net Realised Gains/ (Losses)	31	-	-
Other Income	32	9,089,601	7,190,005
Total Income		636,247,342	421,918,212
Expenses:			
Gross Claims Paid	33	524,618,244	224,005,267
Claims Ceded	34	(330,735,941)	(95,252,824)
Gross Change in Contract Liabilities	35(a)	436,149,512	139,031,706
Change in Contract Liabilities Ceded to Reinsurers	35(b)	(371,421,819)	(99,827,594)
Net Claims Paid		258,609,995	167,956,554
Commission Expenses	36	16,920,327	23,655,335
Service Fees	37	4,668,724	3,026,217
Employee Benefits Expenses	38	181,136,485	114,329,984
Depreciation and Amortization Expenses	39	5,631,576	5,408,258
Impairment Losses	40	4,455,457	31,036,698
Other Expenses	41	58,993,617	44,723,234
Finance Cost	42	-	-
Total Expenses		530,416,182	390,136,280
Net Profit/(Loss) For The Year Before Share of Net Profits of Associates Accounted for Using Equity Method and Tax		105,831,160	31,781,933
Share of Net Profit of Associates accounted using Equity Method	9	-	-
Profit Before Tax		105,831,160	31,781,933
Income Tax Expense	43	11,607,836	14,472,509
Net Profit/ (Loss) For The Year		94,223,324	17,309,424
Earning Per Share	50	-	-
Basic EPS		9.16	1.68
Diluted EPS		-	-
Restated Basic EPS		-	1.68
Restated Diluted EPS		-	-

Mr. Ravi Bhakta Shrestha
ChairmanMs. Pooja Dahal
DirectorMr. Raj Rimal
Director

As per our report on Even Date

Mr. Deepak Oli
DirectorMr. Wilson Man Ranjit
DirectorMr. Niraj Tuladhar
DirectorCA Mahesh Kumar Guragain
Partner
MGS & Associates,
Chartered AccountantsMs. Upasana Poudel
Chief Executive OfficerMr. Binod Kaspal
Head - Finance & AccountsDate : 2022/04/03
Place : Kathmandu



United Insurance Co. (Nepal) Ltd.

Statement of other Comprehensive Income

For The Year Ended Ashadh 2078

(In NPR)

	Current Year	Previous Year
Net Profit/ (Loss) For The Year	94,223,324	17,309,424
Other Comprehensive Income		
a) Items that are or may be Reclassified to Profit or Loss		
Changes in Fair Value of FVOCI Debt Instruments	-	-
Cash Flow Hedge - Effective Portion of Changes in Fair Value	-	-
Exchange differences on translation of Foreign Operation	-	-
Share of other comprehensive income of associates accounted for using the equity method	-	-
Income Tax Relating to Above Items	-	-
Reclassified to Profit or Loss	-	-
b) Items that will not be Reclassified to Profit or Loss		
Changes in fair value of FVOCI Equity Instruments	21,733,478	6,774,701
Revaluation of Property, Plant and Equipment/ Intangible Assets		
Remeasurement of Post-Employment Benefit Obligations	726,544	(8,035,943)
Share of other comprehensive income of associates accounted for using the equity method		
Income Tax Relating to Above Items	(6,738,007)	378,373
Total Other Comprehensive Income For the Year, Net of Tax	15,722,015	(882,870)
Total Comprehensive Income For the Year, Net of Tax	109,945,339	16,426,555

Mr. Ravi Bhakta Shrestha
Chairman

Ms. Pooja Dahal
Director

Mr. Raj Rimal
Director

As per our report on Even Date

Mr. Deepak Oli
Director

Mr. Wilson Man Ranjit
Director

Mr. Niraj Tuladhar
Director

CA Mahesh Kumar Guragain
Partner
MGS & Associates,
Chartered Accountants

Ms. Upasana Poudel
Chief Executive Officer

Mr. Binod Kaspal
Head - Finance & Accounts

Date : 2022/04/03

Place : Kathmandu



United Insurance Co. (Nepal) Ltd.

Statement of Cash Flows For The Year Ended Ashadh 2078

(In NPR)

	Current Year	Previous Year
Cash Flow From Operating Activities:		
Cash Received		
Gross Premium Received	1,103,302,769	698,903,984
Commission Received	135,532,521	76,170,594
Claim Recovery Received from Reinsurers	330,735,941	95,252,824
Realised Foreign Exchange Income other than on Cash and Cash Equivalents	-	-
Others (to be specified)	-	-
Net realized gains or losses	-	-
Other Income	9,089,601	7,190,005
Change in Reinsurance Assets	-	-
Change in Insurance Receivables	-	63,494,546
Change in Other Financial Assets & Other Assets	-	-
Change in Gross Insurance Contract Liabilities	567,526,276	214,266,734
Change in Insurance Payables	15,179,736	8,064,874
Change in Other Financial Liabilities & Other Liabilities	35,735,769	61,543,790
Change in Provisions	(5,237,510)	38,513,977
Cash Paid		
Gross Claims Paid	(524,618,244)	(224,005,267)
Reinsurance Premium Paid	(636,430,343)	(396,282,267)
Commission Paid	(22,091,482)	(19,389,068)
Service Fees Paid	(11,033,028)	(4,880,334)
Employee Benefits Expenses Paid	(168,823,400)	(114,329,984)
Other Expenses Paid	(58,993,617)	(44,723,234)
Change in Reinsurance Assets	(417,910,411)	(140,627,027)
Change in Insurance Receivables	(44,027,337)	-
Change in Other Financial Assets & Other Assets	(98,738,421)	(29,358,895)
Change in Insurance Payables	-	-
Change in Contract Liabilities Ceded to Reinsurers	-	-
Income Tax Paid	6,107,318	(159,144,246)
Net Cash Flow From Operating Activities [1]	215,306,138	130,661,007
Cash Flow From Investing Activities		
Acquisitions of Intangible Assets	(1,354,000)	(194,000)
Proceeds From Sale of Intangible Assets	-	-
Acquisitions of Investment Properties	-	-
Proceeds From Sale of Investment Properties	-	-
Rental Income Received	-	-
Acquisitions of Property, Plant & Equipment	(4,936,488)	-
Proceeds From Sale of Property, Plant & Equipment	-	6,876,322
Payment for acquisition of Subsidiaries/ Investment in Subsidiaries	-	-
Investment in Associates	-	-
Receipts from Sale of Investments in Subsidiaries	-	-
Receipts from Sale of Investments in Associates	-	-
Purchase of Equity Instruments	(200,655,228)	(96,736,856)

Continue...



	Current Year	Previous Year
Proceeds from Sale of Equity Instruments	-	65,956,690
Purchase of Mutual Funds	(18,788,940)	(73,245,740)
Proceeds from Sale of Mutual Funds	-	-
Purchase of Preference Shares	-	-
Proceeds from Sale of Preference Shares	-	-
Purchase of Debentures	(28,111,000)	(55,000,000)
Proceeds from Sale of Debentures	-	3,353,000
Purchase of Bonds	-	-
Proceeds from Sale of Bonds	-	-
Investments in Deposits	(167,348,797)	(1,923,747,882)
Maturity of Deposits	151,967,418	1,253,500,000
Proceeds from Finance Lease	-	-
Loans Paid	(1,407,471)	(3,224,146)
Proceeds from Loans	-	-
Interest Income Received	-	-
Dividend Received	-	-
Others (to be specified)	-	-
Total Cash Flow From Investing Activities [2]	(270,634,506)	(822,462,612)
Cash Flow From Financing Activities		
Interest Paid	-	-
Proceeds from Borrowings	-	-
Repayment of Borrowings	-	-
Payment of Finance Lease	-	-
Proceeds From Issue of Share Capital	-	725,760,000
Share Issuance Cost Paid	-	-
Dividend Paid	-	-
Dividend Distribution Tax Paid	-	-
Others (to be specified)	-	-
Total Cash Flow From Financing Activities [3]	-	725,760,000
Net Increase/(Decrease) In Cash & Cash Equivalents [1+2+3]	(55,328,368)	33,958,395
Cash & Cash Equivalents At Beginning of The Year/Period	160,712,197	126,753,802
Effect of Exchange Rate Changes on Cash and Cash Equivalents	-	-
Cash & Cash Equivalents At End of The Year/Period	105,383,827	160,712,197
Components of Cash & Cash Equivalents		
Cash In Hand	844,161	-
Cheques In Hand	-	-
Term Deposit with Banks (with initial maturity upto 3 months)	86,730,130	80,001,357
Balance With Banks	17,809,536	80,710,840

Mr. Ravi Bhakta Shrestha
Chairman

Ms. Pooja Dahal
Director

Mr. Raj Rimal
Director

As per our report on Even Date

Mr. Deepak Oli
Director

Mr. Wilson Man Ranjit
Director

Mr. Niraj Tuladhar
Director

CA Mahesh Kumar Guragain
Partner
MGS & Associates,
Chartered Accountants

Ms. Upasana Poudel
Chief Executive Officer

Mr. Binod Kaspal
Head - Finance & Accounts

Date : 2022/04/03
Place : Kathmandu

United Insurance Co. (Nepal) Ltd.

Statement of Changes in Equity For The Year Ended Ashadh 2078

Previous Year

(In NPR)

	Ordinary Share Capital	Preference Shares	Share Application Money Pending Allotment	Share Premium	Insurance Fund	Catastrophe Reserves	Retained Earnings	Capital Reserve	Insurance Reserve	Regulatory Reserve	Fair Value Reserves	Actuarial Reserve	Revaluation Reserve	Cash Flow Hedge Reserves	Other Reserves	Total
Balance as at Shrawan 1, 2076	302,400,000	-	-	33,505,888	289,677,997	6,914,080	(125,975,881)	-	50,541,012	-	7,215,014	(2,096,247)	-	-	4,901,082	567,083,125
Prior year Income/ (Expenses)	-	-	-	-	-	-	-	-	-	-	-	-	-	-	-	-
Restated Balance as at Shrawan 1, 2076	302,400,000	-	-	33,505,888	289,677,997	6,914,080	(125,975,881)	-	50,541,012	-	7,215,014	(2,096,247)	-	-	4,901,082	567,083,125
Profit/(Loss) For the Year	-	-	-	-	-	-	17,309,424	-	-	-	-	-	-	-	-	17,309,424
Other Comprehensive Income for the Year, Net of Tax	-	-	-	-	-	-	(882,870)	-	-	-	-	-	-	-	-	(882,870)
i) Changes in Fair Value of FVOCI Debt Instruments	-	-	-	-	-	-	-	-	-	-	-	-	-	-	-	-
ii) Gains/(Losses) on Cash Flow Hedge	-	-	-	-	-	-	-	-	-	-	-	-	-	-	-	-
iii) Exchange differences on translation of Foreign Operation	-	-	-	-	-	-	(9,866,850)	-	-	-	9,866,850	-	-	-	-	-
iv) Changes in fair value of FVOCI Equity Instruments	-	-	-	-	-	-	-	-	-	-	-	-	-	-	-	-
v) Revaluation of Property, Plant and Equipment/ Intangible Assets	-	-	-	-	-	-	8,035,943	-	-	-	-	(8,035,943)	-	-	-	-
vi) Remeasurement of Post-Employment Benefit Obligations	-	-	-	-	-	-	(6,500,106)	-	-	-	-	-	-	-	-	-
Transfer to Reserves/Funds	-	-	-	-	6,500,106	-	(8,560,318)	-	-	-	-	-	-	-	8,560,318	-
Transfer of Deferred Tax Reserves	-	-	-	-	-	-	-	-	-	-	-	-	-	-	-	-
Transfer of Depreciation on Revaluation of Property, Plant and Equipment	-	-	-	-	-	-	-	-	-	-	-	-	-	-	-	-
Transfer on Disposal of Revalued Property, Plant and Equipment	-	-	-	-	-	-	-	-	-	-	-	-	-	-	-	-
Transfer on Disposal of Equity Instruments Measured at FVTOCI	-	-	-	-	-	-	-	-	-	-	-	-	-	-	-	-
Share Issuance Costs	-	-	-	-	-	-	-	-	-	-	-	-	-	-	-	-
Contribution by/ Distribution to the owners of the Company	-	-	-	-	-	-	-	-	-	-	-	-	-	-	-	-
i) Bonus Share issued (pertaining to the year FY 2074-75)	-	-	-	-	-	-	-	-	-	-	-	-	-	-	-	-
ii) Share Issue	725,760,000	-	-	32,592,738	-	-	-	-	-	-	-	-	-	-	-	758,352,738
iii) Cash Dividend (pertaining to the year FY 2075-76)	-	-	-	-	-	-	-	-	-	-	-	-	-	-	-	-
iv) Dividend Distribution Tax	-	-	-	-	-	-	-	-	-	-	-	-	-	-	-	-
v) Others (To be specified)	-	-	-	-	-	-	-	-	-	-	-	-	-	-	-	-
Balance as at Ashadh 31, 2077	1,028,160,000	-	-	66,095,685	296,178,103	6,914,080	(126,440,457)	-	50,541,012	-	17,081,864	(10,132,190)	-	-	13,461,401	1,341,862,418

Continue...



युनाइटेड इन्स्योरेन्स कं. (नेपाल) लि.
UNITED INSURANCE CO. (NEPAL) LTD.



Current Year

	Ordinary Share Capital	Preference Shares	Share Application Money Pending Allotment	Share Premium	Insurance Fund	Catastrophe Reserves	Retained Earnings	Capital Reserve	Insurance Reserve	Regulatory Reserve	Fair Value Reserves	Actuarial Reserve	Revaluation Reserve	Cash Flow Hedge Reserves	Other Reserves	Total
Balance as at Shrawan 1, 2077	1,028,160,000	-	-	66,098,605	296,178,103	6,914,080	(126,440,457)	-	50,541,012	-	17,081,864	(10,132,190)	-	-	13,461,401	1,341,862,418
Prior year Income/ (Expenses)	-	-	-	-	-	-	(699,892)	-	-	-	-	-	-	-	-	(699,892)
Restated Balance as at Shrawan 1, 2077	1,028,160,000	-	-	66,098,605	296,178,103	6,914,080	(127,140,349)	-	50,541,012	-	17,081,864	(10,132,190)	-	-	13,461,401	1,341,162,526
Profit/(Loss) For the Year	-	-	-	-	-	-	94,223,324	-	-	-	-	-	-	-	-	94,223,324
Other Comprehensive Income for the Year, Net of Tax	-	-	-	-	-	-	15,722,015	-	-	-	-	-	-	-	-	15,722,015
i) Changes in Fair Value of FVOCI Debt Instruments	-	-	-	-	-	-	-	-	-	-	-	-	-	-	-	-
ii) Gains/(Losses) on Cash Flow Hedge	-	-	-	-	-	-	-	-	-	-	-	-	-	-	-	-
iii) Exchange differences on translation of Foreign Operation	-	-	-	-	-	-	-	-	-	-	-	-	-	-	-	-
iv) Changes in fair value of FVOCI Equity Instruments	-	-	-	-	-	-	(21,733,478)	-	-	-	21,733,478	-	-	-	-	-
v) Revaluation of Property, Plant and Equipment/ Intangible Assets	-	-	-	-	-	-	(726,544)	-	-	-	-	726,544	-	-	-	-
vi) Remeasurement of Post-Employment Benefit Obligations	-	-	-	-	-	(6,914,079)	(47,313,531)	-	-	-	-	-	-	-	-	-
Transfer to Reserves/ Funds	-	-	-	-	54,227,610	-	(7,218,191)	-	-	-	-	-	-	-	7,218,191	-
Transfer of Deferred Tax Reserves	-	-	-	-	-	-	-	-	-	-	-	-	-	-	-	-
Transfer of Depreciation on Revaluation of Property, Plant and Equipment	-	-	-	-	-	-	-	-	-	-	-	-	-	-	-	-
Transfer on Disposal of Revalued Property, Plant and Equipment	-	-	-	-	-	-	-	-	-	-	-	-	-	-	-	-
Transfer on Disposal of Equity Instruments Measured at FVOCI	-	-	-	-	-	-	41,346,984	-	-	-	-	-	-	-	-	41,346,984
Share Issuance Costs	-	-	-	-	-	-	-	-	-	-	-	-	-	-	-	-
Contribution by/ Distribution to the owners of the Company	-	-	-	-	-	-	-	-	-	-	-	-	-	-	-	-
i) Bonus Share Issued (pertaining to the year FY 2074-75)	-	-	-	-	-	-	-	-	-	-	-	-	-	-	-	-
ii) Share Issue	-	-	-	-	-	-	-	-	-	-	-	-	-	-	-	-
iii) Cash Dividend (pertaining to the year FY 2075-76)	-	-	-	-	-	-	-	-	-	-	-	-	-	-	-	-
iv) Dividend Distribution Tax	-	-	-	-	-	-	-	-	-	-	-	-	-	-	-	-
v) Others (To be specified)	-	-	-	-	-	-	-	-	-	-	-	-	-	-	-	-
Balance as at Ashadh 31, 2078	1,028,160,000	-	-	66,098,605	350,405,713	-	(62,839,769)	-	50,541,012	-	38,815,342	(9,405,646)	-	-	20,679,591	1,492,454,840

Mr. Ravi Bhakta Shrestha
Chairman

Ms. Pooja Dahal
Director

Mr. Raj Rimal
Director

As per our report on Even Date

Mr. Deepak Oli
Director

Mr. Wilson Man Ranjit
Director

Mr. Niraj Tuladhar
Director

CA Mahesh Kumar Guragain
Partner
MGS & Associates,
Chartered Accountants

Ms. Upasana Poudel
Chief Executive Officer

Mr. Binod Kaspal
Head - Finance & Accounts

Date : 2022/04/03
Place : Kathmandu



United Insurance Co. (Nepal) Ltd.

Notes to the Financial Statements

For the year ended Ashadh 31, 2078 (15th July, 2021)

(In NPR)

1 General Information

United Insurance Co. (Nepal) Ltd. (herein after referred to as the 'Company') was incorporated on 15/03/2049 and operated as general insurance company after obtaining license on 15/08/2050 under the Insurance Act 2049.

The registered office of the Company is located at , Kathmandu, Nepal . The Company's shares are listed on Nepal Stock Exchange.

The financial statements are approved for issue by the Company's Board of Directors on 2022/04/03

2 Basis of Preparation

(a) Statement of Compliance

The Financial Statements have been prepared in accordance with the Nepal Financial Reporting Standards (NFRS) issued by the Nepal Accounting Standards Board (ASB), as per the provisions of The Nepal Chartered Accountants Act, 1997. These confirm, in material respect, to NFRS as issued by the Nepal Accounting Standards Board. The Financial Statements have been prepared on a going concern basis. The term NFRS, includes all the standards and the related interpretations which are consistently used.

(b) Basis of Measurement

The Financial Statements have been prepared on the historical cost basis except for following Assets & Liabilities which have been measured at Fair Value amount:

- i. Certain Financial Assets & Liabilities which are required to be measured at fair value
- ii. Defined Employee Benefits
- iii. Insurance Contract Liabilities which are required to be determined using actuarial valuation for Liability Adequacy Test (LAT).

Historical cost is generally Fair Value of the consideration given in exchange for goods & services.

Fair value is the price that would be received to sell an asset or paid to transfer a liability in an orderly transaction between market participants at the measurement date, regardless of whether that price is directly observable or estimated using another valuation technique.

In addition, for Financial Reporting purposes, Fair Value measurements are categorized into Level 1, or 2, or 3 based on the degree to which the inputs to the Fair Value measurements are observable & the significance of the inputs to the Fair Value measurement in its entirety, which are described as follows:

- **Level 1** - Inputs are quoted prices (unadjusted) in active markets for identical Assets or Liabilities that the entity can access at the measurement date;
- **Level 2** - Inputs are inputs, other than quoted prices included within Level 1, that are observable for the Asset or Liability, either directly or indirectly; and
- **Level 3** - Inputs are unobservable inputs for the Asset or Liability.

(c) Use of Estimates

The preparation of these Financial Statements in conformity with NFRS requires management to make estimates, judgements and assumptions. These estimates, judgments and assumptions affect the reported balances of Assets & Liabilities, disclosures relating to Contingent Liabilities as at the date of the Financial Statements and the reported



amounts of Income & Expenses for the years presented. Actual results may differ from these estimates. Estimates and underlying assumptions are reviewed on an ongoing basis. Changes in estimates are reflected in the Financial Statements in the period in which changes are made and, if material, their effects are disclosed in the Notes to the financial statements.

(d) Functional and Presentation Currency

These Financial Statements are presented in Nepalese Rupees (NPR) which is the Company's functional currency. All financial information presented in NPR has been rounded to the nearest rupee except where indicated otherwise.

(e) Going Concern

The financial statements are prepared on a going concern basis. The Board of Directors have considered a wide range of information relating to present and future conditions, including future projections of profitability, cash flows and capital resources while assessing the going concern basis. Furthermore, Board is not aware of any material uncertainties that may cast significant doubt upon Company's ability to continue as a going concern and they do not intend either to liquidate or to cease operations of it.

(f) Changes in Accounting Policies

Accounting policies are the specific principles, bases, conventions, rules and practices applied by the Company in preparing and presenting financial statements. The Company is permitted to change an accounting policy only if the change is required by a standard or interpretation; or results in the financial statements providing reliable and more relevant information about the effects of transactions, other events or conditions on the entity's financial position, financial performance, or cash flows.

(g) Recent Accounting Pronouncements

A number of new standards and amendments to the existing standards and interpretations have been issued by ASB but its' effective date is yet to incept, hence the company has not adopted those standards.

Standards issued but not yet effective up to the date of issuance of the financial statements are set out below. The Company will adopt these standards after these standards are mandatorily effective.

NFRS 9- Financial Instruments:

NFRS 9 states a logical principle base to classify financial assets and financial liabilities which is driven by cash flow characteristics and the business model in which an assets or liability is held. Further this standard recommends the assessment of impairment based on more timely recognition of incurred losses as referred in NAS 39 and entities are required to account for incurred credit losses from the initial recognition of financial instruments. Currently, Incurred Loss Model as specified in NAS 39 is used. The requirement of IFRS 9 is Expected Credit Loss Model.

IFRS 9 became effective on 1 January 2018 and will have an effect on classification and measurement of the Company's financial assets. NFRS 9, as issued reflects the first phase of work on replacement NAS 39 and applies to classification and measurement of financial assets and liabilities. NRFS 9 has been complied for the classification of Financial Instruments and rest of the provisions will be applied from July 16, 2021.

NFRS-15: Revenue from contract with customers:

The IASB issued a new standard for revenue recognition which overhauls the existing revenue recognition standards.

The standard requires the following five step model framework to be followed for revenue recognition:

- a) Identification of the contracts with the customer
- b) Identification of the performance obligations in the contract
- c) Determination of the transaction price
- d) Allocation of the transaction price to the performance obligations in the contract (as identified in step b)
- e) Recognition of revenue when the entity satisfies a performance obligation.

The new standard would be effective for annual periods starting from 1 January 2018 and early application is allowed internationally, ASB Nepal has made in effective from July 16, 2021 from which the company will also apply this standard. The management is assessing the potential impact on its financial statements resulting from application of IFRS 15.

NFRS 17- Insurance Contracts

IFRS 17 Insurance Contracts was issued by the IASB on 18 May 2017 and has a mandatory effective date of annual periods beginning on or after 1 January 2022. It supersedes IFRS 4 Insurance Contract. IFRS 17 with corresponding effective date has not been endorsed by Accounting Standard Board (ASB) Nepal to be implemented from July 16, 2021. The management is still assessing the potential impact on its financial statements, if IFRS 17 is applied in future.

NFRS 16 Leases

IFRS 16 'Leases' is effective for annual periods beginning on or after 1 January 2019 internationally and is effective in Nepal from July 16, 2021. NFRS 16 is the new accounting standard for leases and will replace NAS 17 'Leases' and IFRIC 4 'Determining whether an Arrangement contains a Lease'. The new standard removes the distinction between operating or finance leases for lessee accounting, resulting in all leases being treated as finance leases. All leases will be recognised on the statement of financial position with the optional exceptions for short-term leases with a lease term of less than 12 months and leases of low-value assets (for example mobile phones or laptops). A lessee is required to recognise a right-of-use asset representing its right to use the underlying leased asset and a lease liability representing its obligation to make lease payments. The main reason for this change is that this approach will result in a more comparable representation of a lessee's assets and liabilities in relation to other companies and, together with enhanced disclosures, will provide greater transparency of a lessee's financial leverage and capital employed. The standard permits a lessee to choose either a full retrospective or a modified retrospective transition approach.

(h) Carve-outs : NA

3 Significant Accounting Policies

This note provides a list of the significant policies adopted in the preparation of these Financial Statements.

(a) Property, Plant and Equipment (PPE)

i) Recognition

Freehold land is carried at historical cost and other items of property, plant and equipment are stated at cost of acquisition or construction less accumulated depreciation when, it is probable that future economic benefits associated with the item will flow to the Company and it can be used for more than one year and the cost can be measured reliably.

Subsequent costs are included in the asset's carrying amount or recognised as a separate asset, as appropriate, only when it meets the recognition criteria as mentioned above. The carrying amount of any component accounted for as a separate asset is derecognised when replaced. All other repairs and maintenance are charged to profit or loss during the reporting period in which they are incurred.

ii) Revaluation

After recognition as an asset, lands and buildings whose fair value can be measured reliably, have been carried at revalued amount at the date of revaluation less any subsequent accumulated depreciation and subsequent accumulated impairment losses. Valuations are being performed to ensure that the fair value of a revalued asset does not materially differ from its carrying amount as at the reporting date. Valuation of the land and buildings are undertaken by professionally qualified valuers.

An increase in the carrying amount as a result of revaluation, is recognised in other comprehensive income and accumulated in equity under the heading of revaluation reserve. However, the increase is recognised in profit or loss to the extent that it reverses a revaluation decrease of the same asset previously recognised in profit and loss. A decrease in the carrying amount as a result of revaluation, is recognised in profit or loss. However, the decrease is recognised in other comprehensive income to the extent of any credit balance existing in the revaluation surplus in respect of that asset.

Additionally, accumulated depreciation as at the revaluation date is eliminated against the gross carrying amount of the asset and the net amount is restated to the revalued amount of the asset. Upon disposal, any revaluation reserve relating to the particular asset being sold is transferred directly to retained earnings.



Difference between depreciation on the revalued carrying amount of the asset and depreciation based on the asset's original cost is transferred to retained earnings.

iii) Depreciation

Depreciation on Property, Plant and Equipment other than Freehold Land i.e. the Company's Freehold Building, Plant & Machinery, Vehicles & Other Assets is provided on Diminishing Balance Method (DBM)" based on Useful Life estimated by technical expert of the management.

The Assets Useful Life/ Rate of Depreciation and Residual Values are reviewed at the Reporting date and the effect of any changes in estimates are accounted for on a prospective basis.

Useful Life of Property, Plant and Equipment based on DBM (except mentioned as SLM) is categorised as stated below:

List of Asset Categories	Rate of Depreciation (In %) for DBM
Land	Not Applicable
Buildings	Not Applicable
Leasehold Improvement	Over useful life of assets in SLM basis
Furniture & Fixtures	25%
Computers and IT Equipments	25%
Office Equipment	25%
Vehicles	20%
Other Assets	15%

iv) Derecognition

An item of Property, Plant and Equipment is derecognized upon disposal or when no Future Economic Benefits are expected to arise from the continued use of the Asset. Any Gain or Loss arising on the disposal or retirement of an item of Property, Plant and Equipment is determined as the difference between the sales proceeds and the carrying amount of the Asset and is recognized in the Statement of Profit or Loss.

v) Impairment

Assets are tested for impairment whenever events or changes in circumstances indicate that the carrying amount may not be recoverable. An impairment loss is recognized for the amount by which the Asset's carrying amount exceeds its recoverable amount. The recoverable amount is higher of an asset's fair value less cost of disposal and value in use. Value in use is based on the estimated future cash flows, discounted to their present value using pre-tax discount rate that reflects current market assessments of the time value of money and risk specific to the assets. Assets that suffer an impairment are reviewed for possible reversal of the impairment at the end of each reporting period. In case of such reversal, the carrying amount of the asset is increased so as not to exceed the carrying amount that would have been determined had there been no impairment loss.

vi) Capital Work-In-Progress

These are expenses of capital nature directly incurred in the construction of buildings, major plant and machinery and system development which are to be capitalized. Capital Work in Progress would be transferred to the relevant asset when it is available for use. Capital Work in Progress is stated at cost less any accumulated impairment losses.

(b) Intangible Assets

i) Recognition

Intangible assets acquired separately are measured on initial recognition at cost. Following initial recognition, intangible assets are carried at cost less any accumulated amortization and any accumulated impairment losses. Internally generated intangibles, excluding capitalized development costs, are not capitalized and the related expenditure is reflected in statement of profit or loss in the year in which the expenditure is incurred.

Subsequent expenditure on intangible assets is capitalized only when it increases the future economic benefits embodied in the specific asset to which it relates. All other expenditure is expensed as incurred.

ii) Amortization

The useful lives of intangible assets are assessed to be either finite or indefinite. An intangible asset shall be regarded as having an indefinite useful life when, based on an analysis of all of the relevant factors, there is no foreseeable limit to the period over which the asset is expected generate net cash inflow for the entity.

Amortisation is recognised in income statement on diminishing balance method from the date that it is available for use since this most closely reflects the expected pattern of consumption of the future economic benefits embodied in the asset. The amortisation period and the amortisation method for an intangible asset with a finite useful life are reviewed at least at each financial year end. Changes in the expected useful life or the expected pattern of consumption of future economic benefits embodied in the asset are considered to modify the amortisation period or method, as appropriate, and are treated as changes in accounting estimates. The amortisation expense on intangible assets with finite lives is recognised in the statement of profit or loss.

Useful Life of Intangible Assets based on SLM/ DBM is categorised as stated below:

List of Asset Categories	Rate of Depreciation (In %) for DBM
Softwares	20%
Licences	NA
Others (to be specified)	NA

iii) Derecognition

An Intangible Asset is derecognised when no Future Economic Benefits are expected to arise from the continued use of the Asset. Any Gain or Loss arising on the derecognition is determined as the difference between the sales proceeds and the carrying amount of the Asset and is recognized in the Statement of Profit or Loss.

iv) Impairment of Assets

The Company assesses at each reporting date as to whether there is any indication that Intangible Assets may be impaired. If any such indication exists, the recoverable amount of an asset is estimated to determine the extent of impairment, if any. An impairment loss is recognised in the Statement of Profit or Loss to the extent, asset's carrying amount exceeds its recoverable amount. The recoverable amount is higher of an asset's fair value less cost of disposal and value in use. Value in use is based on the estimated future cash flows, discounted to their present value using pre-tax discount rate that reflects current market assessments of the time value of money and risk specific to the assets.

(c) Investment Properties

Cost Model:

Property that is held for rental income or for capital appreciation or both, is classified as investment property. Investment properties are measured initially at cost, including related transaction cost. It is subsequently carried at cost less accumulated depreciation. Subsequent expenditure is capitalised to the asset's carrying amount only when it is probable that future economic benefits associated with the expenditure will flow to the Company and the cost can be measured reliably. All other repairs and maintenance costs are expensed when incurred.

Land is carried at historical cost, however, buildings are depreciated over their estimated useful lives as mentioned above.

Investment properties are derecognised either when they have been disposed of, or when the investment property is permanently withdrawn from use and no future economic benefit is expected from its disposal. Any gains or losses on the retirement or disposal of an investment property are recognised in the statement of profit or loss in the year of retirement or disposal.

Transfers are made to (or from) investment property only when there is a change in use. For a transfer from investment property to PPE, the deemed cost for subsequent accounting is the fair value at the date of change in use. If PPE becomes an investment property, the Company accounts for such property in accordance with the policy stated under PPE up to the date of change in use.



(d) Cash & Cash Equivalent

Cash & Cash Equivalents includes Cash In Hand, Bank Balances and short term deposits with a maturity of three months or less.

(e) Financial Assets

i) Initial Recognition & Measurement

Financial Assets are recognized when, and only when, the Company becomes a party to the contractual provisions of the Financial Instrument. The Company determines the classification of its Financial Assets at initial recognition.

When Financial Assets are recognized initially, they are measured at Fair Value, plus, in the case of Financial Assets not at fair value through profit or loss, transaction costs that are attributable to the acquisition of the Financial Asset. Transaction costs of Financial Assets carried at Fair Value through Profit or Loss are expensed in the Statement of Profit or Loss.

ii) Subsequent Measurement

a) Financial Assets carried at Amortized Cost (AC)

A Financial Asset is measured at amortized cost if it is held within a business model whose objective is to hold the asset in order to collect contractual cash flows and the contractual terms of the Financial Asset give rise on specified dates to cash flows that are solely payments of principal and interest on the principal amount outstanding. Interest income in these financial assets is measured using effective interest rate method.

b) Financial Assets at Fair Value through Other Comprehensive Income (FVTOCI)

A Financial Asset is measured at FVTOCI if it is held within a business model whose objective is achieved by both collecting contractual cash flows and selling Financial Assets and the contractual terms of the Financial Asset give rise on specified dates to cash flows that are solely payments of principal and interest on the principal amount outstanding. These financial assets are measured at fair value and changes are taken to statement of other comprehensive income.

c) Financial Assets at Fair Value through Profit or Loss (FVTPL)

A Financial Asset which is not classified in any of the above categories are measured at FVTPL. These financial assets are measured at fair value and changes are taken to statement of profit or loss.

iii) De-Recognition

A Financial Asset is derecognized only when the Company has transferred the rights to receive cash flows from the Financial Asset. Where the Company has transferred an Asset, the Company evaluates whether it has transferred substantially all risks and rewards of ownership of the Financial Asset. In such cases, the Financial Asset is derecognized. Where the Company has not transferred substantially all risks and rewards of ownership of the Financial Asset, the Financial Asset is not derecognized. Where the Company retains control of the Financial Asset, the Asset is continued to be recognized to the extent of continuing involvement in the Financial Asset.

iv) Impairment of Financial Assets

The Company assesses at each reporting date whether there is objective evidence that a financial asset or group of financial assets is impaired. A financial asset or a group of financial assets is deemed to be impaired if, there is objective evidence of impairment as a result of one or more events that has occurred since the initial recognition of the asset (an incurred 'loss event') and that loss event has an impact on the estimated future cash flows of the financial asset or the group of financial assets that can be reliably estimated. Evidence of impairment may include indications that a financial asset or a group of financial assets is experiencing significant financial difficulty, default or delinquency in interest or principal payments, the probability that they will enter bankruptcy or other financial reorganization and observable data indicating that there is a measurable decrease in the estimated future cash flows, such as changes in arrears or economic conditions that correlate with defaults.



Expected Credit Loss for Impairment of Financial Assets is applicable after implementation of NFRS 9

In accordance with NFRS 9 "Financial Instrument", the Company uses 'Expected Credit Loss' (ECL) Model, for evaluating impairment of Financial Assets other than those measured at Fair Value through Profit or Loss (FVTPL).

Expected Credit Losses are measured through a loss allowance at an amount equal to:

The 12-months Expected Credit Losses (Expected Credit Losses that result from those default events on the Financial Instrument that are possible within 12 months after the reporting date); or

Full Lifetime Expected Credit Losses (Expected Credit Losses that result from all possible default events over the life of the Financial Instrument)

For other assets, the Company uses 12 months Expected Credit Losses to provide for impairment loss where there is no significant increase in credit risk. If there is significant increase in credit risk Full Lifetime ECL is used.

(f) Financial Liabilities

i) Initial Recognition & Measurement

Financial Liabilities are recognized when, and only when, the Company becomes a party to the contractual provisions of the Financial Instrument. The Company determines the classification of its Financial Liabilities at initial recognition.

All Financial Liabilities are recognized initially at Fair Value, plus, in the case of Financial Liabilities not at fair value through profit or loss, transaction costs that are attributable to the issue of the Financial Liability.

ii) Subsequent Measurement

After initial recognition, Financial Liabilities are subsequently measured at amortized cost using the Effective Interest Method.

For trade and other payables maturing within one year from the date of Statement of Financial Position, the carrying amounts approximate Fair value due to short maturity of these instruments.

iii) De-Recognition

A Financial Liability is de-recognized when the obligation under the liability is discharged or cancelled or expires. When an existing Financial Liability is replaced by another from the same lender on substantially different terms, or the terms of an existing liability are substantially modified, such an exchange or modification is treated as a de-recognition of the original liability and the recognition of a new liability, and the difference in the respective carrying amounts is recognized in the Statement of Profit or Loss.

(g) Offsetting financial instruments

Financial assets and liabilities are offset and the net amount is reported in the Statement of Financial Position where there is legally enforceable right to offset the recognised amounts and there is an intention to settle on a net basis or realise the asset and settle the liability simultaneously. The legally enforceable right must not be contingent on future events and must be enforceable in the normal course of business and in the event of default, insolvency or bankruptcy of the Company or the counterparty.

(h) Reinsurance Assets

Reinsurance assets are the assets which are created against insurance contract liabilities of the amount which are recoverable from the reinsurer. These assets are created for the reinsurer's share of insurance contract liabilities.

A reinsurance asset is impaired if there is objective evidence, as a result of an event that occurred after the initial recognition of the reinsurance asset, that the Company may not receive all amounts due to it under the terms of the contract, and the event has a reliably measurable impact on the amount that the company will receive from the re-insurer. If a reinsurance asset is impaired, the company reduces the carrying amount accordingly and is recognized in statement of profit or loss.



(i) Equity

Financial Instruments issued by the Company are classified as Equity only to the extent that they do not meet the definition of a Financial Liability or Financial Asset.

(j) Reserves and Funds

- i) **Share Premium:** If the Company issues share capital at premium it receives extra amount other than share capital such amount is transferred to share premium. The amount in share premium is allowed for distribution subject to provisions of company act & regulatory requirement.
- ii) **Insurance Fund:** The Company has allocated insurance fund for the amount which is 50% of the net profit every year as per Regulator's Directive.
- iii) **Catastrophe Reserves:** The Company has allocated catastrophe reserve for the amount which is 10% of the net profit for the year as per Regulator's Directive.
- iv) **Fair Value Reserves:** The Company has policy of creating fair value reserve equal to the amount of Fair Value Gain recognized in statement of other comprehensive income as per regulator's directive.
- v) **Regulatory Reserves:** Reserve created out of net profit in line with different circulars issued by regulatory authority.
- vi) **Actuarial Reserves:** Reseserve against actuarial gain or loss on present value of defined benefit obligation resulting from, experience adjustments (the effects of differences between the previous actuarial assumptions and what has actually occurred); and the effects of changes in actuarial assumptions.
- vii) **Cashflow Hedge Reserves:** Is the exposure to variability in cash flows that is attributable to a particular risk associated with all or a component of a recognized asset or liability or a highly probable forecast transaction, and could affect profit or loss. Reserve represent effective portion of the gain or loss on the hedging instrument recognized in other comprehensive income.
- viii) **Revaluation Reserves:** Reserve created against revaluation gain on property, plant & equipments & intangible assets, other than the reversal of earlier revaluation losses charged to profit or loss.
- ix) **Other Reserves:** Reserve other than above reserves, for e.g. deferred tax reserve, others (to be specified)

(k) Insurance Contract Liabilities

i) Provision for unearned premiums

Unearned premiums reserve represents the portion of the premium written in the year but relating to the unexpired term of coverage.

Change in reserve for unearned insurance premium represents the net portion of the gross written premium transferred to the unearned premium reserve during the year to cover the unexpired period of the policies.

ii) Outstanding claims provisions

Outstanding claims provisions are based on the estimated ultimate cost of all claims incurred but not settled at the statement of financial position date, whether reported or not, together with related claims handling costs.

iii) Provision for claim incurred but not reported (IBNR)

Significant delays are experienced in the notification and settlement of certain types of claims, the ultimate cost of which cannot be known with certainty at the statement of financial position date.

The liability is calculated at the reporting date using a range of standard actuarial claim projection techniques, based on empirical data and current assumptions that may include a margin for adverse deviation.

Liability adequacy

At each reporting date, the Company reviews its unexpired risk and a liability adequacy test is performed to determine whether there is any overall excess of expected claims and deferred acquisition costs over unearned premiums. The calculation uses current estimates of future contractual cash flows after taking account of the investment return expected to arise on assets relating to the relevant non-life insurance technical provisions. If these estimates show that the carrying amount of the unearned premiums is inadequate, the deficiency is recognized in the statement of profit or loss by setting up a provision for liability.



(l) Employee Benefits

i) Short Term Obligations

Liabilities for wages and salaries, including non-monetary benefits that are expected to be settled wholly within 12 months after the end of the period in which the employees render the related service are recognized in respect of employees' services up to the end of the reporting period and are measured at the amounts expected to be paid when the liabilities are settled. The liabilities are presented as current employee benefit obligations in the Statement of Financial Position.

ii) Post - Employment Benefits

- Defined Contribution Plan

The Company pays Provident Fund contributions to publicly administered Provident Funds as per local regulations. The Company has no further payment obligations once the contributions have been paid. The contributions are accounted for as defined contribution plans and the contribution are recognized as Employee Benefit Expense when they are due.

- Defined Benefit Plan

For Defined Benefit Plan, the cost of providing benefits is determined using the Projected Unit Credit Method, with Actuarial Valuations being carried out at each Statement of Financial Position. Actuarial Gains & Losses are recognized in the Other Comprehensive Income in the period in which they occur. Past service cost is recognized immediately to the extent that the benefits are already vested and otherwise is amortized on a Straight Line Basis over the average period until the benefits become vested. The retirement benefit obligation recognized in the Statement of Financial Position represents the present value of the defined benefit obligation as adjusted for unrecognized past service cost, as reduced by the Fair Value of plan Assets (If Any). Any Asset resulting from this calculation is limited to past service cost, plus the present value of available refunds and reductions in future contributions to the plan.

iii) Long Term Employee Benefits

The liabilities for un-availed earned leaves are not expected to be settled wholly within 12 months after the end of the period in which the employees render the related service. Leave Encashment has been computed using Actuarial Assumptions and these are measured at the present value of expected future payments to be made in respect of services provided by employees up to the end of the year using the Projected Unit Credit Method. The benefits are discounted using the market yields at the end of the year that have terms approximating to the terms of assumptions.

iv) Termination

Termination benefits are payable when employment is terminated by the Company before the normal retirement date, or when an employee accepts voluntary retirement in exchange of these benefits. The Company recognises termination benefits at the earlier of the following dates:

- when the Company can no longer withdraw the offer of those benefits; and
- when the entity recognises costs for a restructuring that is within the scope of NAS 37 and involves the payment of termination benefits.

The termination benefits are measured based on the number of employees expected to accept the offer in case of voluntary retirement scheme.

(m) Revenue Recognition

i) Gross Earned Premiums

Gross Earned Premiums are arrived at after deducting unearned premium reserves from Direct Premium and Premiums on Reinsurance Accepted. Direct premiums comprise the total premiums receivable for the whole period of cover provided by contracts entered into during the reporting period. They are recognised on the date on which the policy commences.

Unearned premiums are those proportions of premiums written in a year that relate to periods of risk after the reporting date. Unearned premiums are calculated on a daily pro rata basis. The proportion attributable to subsequent periods is deferred as a provision for unearned premiums.



ii) Reinsurance Premium

Direct Reinsurance premiums comprise the total premiums payable for the whole cover provided by contracts entered into the period and are recognized on the date on which the policy incepts. Premiums include any adjustments arising in the accounting period in respect of reinsurance contracts incepting in prior accounting periods.

Unearned reinsurance premiums are those proportions of premiums written in a year that relate to periods of risk after the reporting date. Unearned reinsurance premiums are deferred over the term of the underlying direct insurance policies for risks- attaching contracts and over the term of the reinsurance contract for losses occurring contracts.

Reinsurance premiums and claims on the face of the statement of profit or loss have been presented as negative items within premiums and net claims, respectively, because this is consistent with how the business is managed.

iii) Commission Income

Commission Income is recognised on accrual basis. If the income is for future periods, then they are deferred and recognised over those future periods.

iv) Investment income

Interest income is recognised in the statement of profit or loss as it accrues and is calculated by using the EIR method. Fees and commissions that are an integral part of the effective yield of the financial asset are recognised as an adjustment to the EIR of the instrument.

Investment income also includes dividends when the right to receive payment is established.

v) Net realised gains and losses

Net realised gains and losses recorded in the statement of profit or loss include gains and losses on financial assets and properties. Gains and losses on the sale of investments are calculated as the difference between net sales proceeds and the original or amortised cost and are recorded on occurrence of the sale transaction.

(n) Product Classification

Insurance contracts are those contracts when the Company (the insurer) has accepted significant insurance risk from another party (the policyholders) by agreeing to compensate the policyholders if a specified uncertain future event (the insured event) adversely affects the policyholders. As a general guideline, the Company determines whether it has significant insurance risk by comparing benefits paid with benefits payable if the insured event did not occur. Insurance contracts can also transfer financial risk.

The Company has following portfolios under which it operates its business:

- i) Fire Portfolio** - Fire insurance business means the business of affecting and carrying out contracts of insurance, otherwise than incidental to some other class of insurance business against loss or damage to property due to fire, explosion, storm and other occurrences customarily included among the risks insured against in the fire insurance business.
- ii) Motor Portfolio** - Motor insurance business means the business of affecting and carrying out contracts of insurance against loss of, or damage to, or arising out of or in connection with the use of, motor vehicles, inclusive of third party risks but exclusive of transit risks.
- iii) Marine Portfolio** - Marine insurance business means the business of affecting and carrying out contracts of insurance against loss of consignment of goods during transit.
- iv) Engineering Portfolio** - Engineering insurance business means the insurance that provides economic safeguard to the risks faced by the ongoing construction project, installation project, and machines and equipment in project operation.
- v) Micro Portfolio** - Micro Insurance protects against loss of or damage to crops or livestock. It has great potential to provide value to low-income farmers and their communities, both by protecting farmers when shocks occur and by encouraging greater investment in crops.

vi) **Aviation Portfolio** – Aviation Insurance provides coverage for hull losses as well as liability for passenger injuries, environmental and third-party damage caused by aircraft accidents.

vii) **Cattle and Crop Portfolio** - Cattle and Crop Insurance provides insurance against loss of or damage to Cattle and crops.

viii) **Miscellaneous Portfolio** – All the insurance business which doesn't fall in above categories fall under miscellaneous insurance business. Group Personal Accidents, Medical Insurances, Professional indemnity insurance etc. fall under this category of business.

(o) Borrowing Costs

Borrowing costs directly attributable to the acquisition, construction or production of qualifying assets, which are assets that necessarily take a substantial period of time to get ready for their intended use or sale, are added to the cost of those assets, until such time as the assets are substantially ready for their intended use or sale.

Interest income earned on the temporary investment of specific borrowings pending their expenditure on qualifying assets is deducted from the borrowing costs eligible for capitalization.

All other borrowing costs are recognized in statement of profit or loss in the period in which they are incurred.

(p) Cash Flow Statement

Cash Flows are reported using the direct method, whereby major classes of cash receipts and cash payments are disclosed as cash flows.

(q) Leases

Finance Leases

Leases in which the Company has substantial portion of the risks and rewards of ownership are classified as Finance Leases. Assets acquired under Finance Leases are capitalised at the lower of the Fair Value of the Leased Assets at the inception of the Lease Term & the Present Value of Minimum Lease Payments. Lease Payments are apportioned between the Finance charge and the reduction of the outstanding liability. The Finance Charge is allocated to periods during the Lease Term at a constant periodic Rate of Interest on the remaining balance of the liability.

Operating Lease

Leases in which the Company doesn't have substantial portion of the risks and rewards of ownership are classified as Operating Leases. Payment made under Operating Leases are charged to Statement of Profit & Loss on a Straight Line Basis.

(r) Income Taxes

Income Tax Expense represents the sum of the tax currently payable & Deferred Tax.

i) Current Tax

Current Tax Expenses are accounted in the same period to which the revenue and expenses relate. Provision for Current Income Tax is made for the Tax Liability payable on Taxable Income after considering tax allowances, deductions and exemptions determined in accordance with the applicable tax rates and the prevailing tax laws.

ii) Deferred Tax

Deferred Tax is recognized on temporary differences between the carrying amounts of Assets & Liabilities in the Statement of Financial Position and their Tax Base. Deferred tax Assets & Liabilities are recognized for deductible and taxable temporary differences arising between the tax base of Assets & Liabilities and their carrying amount in Financial Statements, except when the Deferred Income Tax arises from the initial recognition of goodwill, an Asset or Liability in a transaction that is not a business combination and affects neither accounting nor taxable Profits or Loss at the time of the transaction.

Deferred Tax Assets are recognized to the extent that it is probable that taxable profit will be available against which the deductible Temporary differences and the carry forward of unused tax credits and unused tax losses can be utilized.

Deferred Tax Liabilities are generally recognized for all taxable Temporary differences.



The carrying amount of Deferred Tax Assets is reviewed at each reporting date and reduced to the extent that it is no longer probable that sufficient taxable profits will be available to allow all or part of the Deferred Tax Asset to be utilized.

(s) Provisions, Contingent Liabilities & Contingent Assets

(i) Provisions

Provisions are recognized when the Company has a present legal or constructive obligation as a result of past events, for which it is probable that an outflow of resources embodying economic benefits will be required to settle the obligation and a reliable estimate of the amount can be made.

Provisions are measured at the present value of management's best estimate of the expenditure required to settle the present obligation at the end of the reporting period. The discount rate to determine the present value is a Pre-Tax Rate that reflects current market assessments of the time value of money and the risks specific to the liability. The increase in the provision due to the passage of time is recognized as interest expense.

Provisions for Contingent Liability are recognized in the books as a matter of abundant precaution and conservative approach based on management's best estimate. However, Management believes that chances of these matters going against the company are remote and there will not be any probable cash outflow.

(ii) Contingent Liabilities

Contingent liabilities are recognized only when there is a possible obligation arising from past events due to occurrence or non-occurrence of one or more uncertain future events not wholly within the control of the Company or where any present obligation cannot be measured in terms of future outflow of resources or where a reliable estimate of the obligation cannot be made. Obligations are assessed on an ongoing basis and only those having a largely probable outflow of resources are provided for.

(iii) Contingent Assets

Contingent assets where it is probable that future economic benefits will flow to the Company are not recognized but disclosed in the Financial Statements.

(t) Foreign Currency Transactions

The Financial Statements of the Company are presented in Nepalese Rupees, which is the Company's Functional Currency. In preparing the Financial Statements of the Company, transactions in currencies other than the Company's Functional Currency i.e. Foreign Currencies are recognized at the rates of exchange prevailing at the dates of the transactions.

(u) Earnings Per Share

Basic Earning per share is calculated by dividing the profit attributable to owners of the company by the Weighted Average Number of equity shares outstanding during the Financial Year.

For diluted earning per share, the weighted average number of ordinary shares in issue is adjusted to assume conversion of all dilutive potential ordinary shares.

(v) Operating Segment

Operating Segments are reported in a manner consistent with the internal reporting provided to the chief operating decision maker (CODM) as defined by NFRS 8, "Operating Segment".

Company's Income & Expenses including interest are considered as part of un-allocable Income & Expenses which are not identifiable to any business segment. Company's Asset & Liabilities are considered as part of un-allocable Assets & Liabilities which are not identifiable to any business.



United Insurance Co. (Nepal) Ltd.

Notes to the Financial Statements

For the year ended Ashadh 2078

(In NPR)

4 Intangible Assets

Particulars	Softwares	Licenses	Website	Total
Gross carrying amount				
As at Shrawan 1, 2077	350,000	-	-	350,000
Additions	1,790,000	-	-	1,790,000
Acquisition	-	-	-	-
Internal Development	-	-	-	-
Business Combination(to be specified)	-	-	-	-
Disposals	-	-	-	-
Revaluation	-	-	-	-
Balance as at Ashadh 31, 2078	2,140,000	-	-	2,140,000
Accumulated amortization and impairment				
As at Shrawan 1, 2077	78,000	-	-	78,000
Additions	436,000	-	-	436,000
Disposals	-	-	-	-
Impairment losses	-	-	-	-
Impairment reversal	-	-	-	-
Balance as at Ashadh 31, 2078	514,000	-	-	514,000
Net Carrying Amount				
As at Ashadh 2077	272,000	-	-	272,000
As at Ashadh 2078	1,626,000	-	-	1,626,000



United Insurance Co. (Nepal) Ltd.

Notes to the Financial Statements For the year ended Ashadh 2078

5. Property, Plant and Equipment

(In NPR)

Particulars	Land	Buildings	Leasehold Improvement	Furniture and Fixtures	Computers and IT Equipments	Office Equipment	Vehicles	Other Assets	Total
Gross carrying amount	-	-	-	-	-	-	-	-	-
As at Shrawan 1, 2077	-	-	14,941,886	11,614,486	13,780,767	12,565,681	30,201,741	3,131,240	86,235,801
Additions	-	-	977,498	607,622	1,822,871	727,931	6,158,230	-	10,294,152
Acquisition	-	-	-	-	-	-	-	-	-
Capitalisation	-	-	-	-	-	-	-	-	-
Disposals	-	-	-	-	-	-	-	-	-
Write-offs	-	-	-	-	-	(39,823)	(176,991)	-	(216,814)
Revaluation	-	-	-	-	-	-	-	-	-
Transfer/ adjustments	-	-	-	-	-	-	-	-	-
Balance as at Ashadh 31, 2078	-	-	15,919,384	12,222,108	15,603,638	13,253,789	36,182,980	3,131,240	96,313,139
Accumulated depreciation and impairment	-	-	-	-	-	-	-	-	-
As at Shrawan 1, 2077	-	-	8,488,586	9,470,724	10,136,444	9,907,846	25,165,422	2,014,688	65,183,709
Depreciation	-	-	1,401,966	709,823	1,101,639	644,612	1,242,584	94,951	5,195,576
Disposals	-	-	-	-	-	(32,735)	(21,991)	-	(54,727)
Write-offs	-	-	-	-	-	-	-	-	-
Impairment losses	-	-	-	-	-	-	-	-	-
Impairment reversal	-	-	-	-	-	-	-	-	-
Transfer/ adjustments	-	-	-	-	-	-	-	-	-
Balance as at Ashadh 31, 2078	-	-	9,890,552	10,180,547	11,238,083	10,519,723	26,386,015	2,109,639	70,324,559
Capital Work-In-Progress	-	-	-	-	-	-	-	-	-
As at Shrawan 1, 2077	-	-	-	-	-	-	-	-	-
Additions	-	-	-	-	-	-	-	-	-
Capitalisation	-	-	-	-	-	-	-	-	-
Disposals	-	-	-	-	-	-	-	-	-
Impairment losses	-	-	-	-	-	-	-	-	-
Impairment reversal	-	-	-	-	-	-	-	-	-
Balance as at Ashadh 31, 2078	-	-	-	-	-	-	-	-	-
Net Carrying Amount	-	-	6,453,301	2,143,763	3,644,323	2,657,835	5,036,319	1,116,552	21,052,092
As at Ashadh 31, 2077	-	-	6,028,833	2,041,561	4,365,555	2,734,066	9,796,964	1,021,600	25,988,580
As at Ashadh 31, 2078	-	-	6,028,833	2,041,561	4,365,555	2,734,066	9,796,964	1,021,600	25,988,580

Continue...



Right-of-Use Assets (after Implementation of NFRS 16) or Finance Lease assets held by the Company, out of above Property, Plant and Equipment:

Particulars	Land	Buildings	Leasehold Improvement	Furniture and Fixtures	Computers and IT Equipments	Office Equipment	Vehicles	Other Assets	Total
Gross carrying amount	-	-	-	-	-	-	-	-	-
As at Shrawan 1, 2077	-	-	-	-	-	-	-	-	-
Additions	-	-	-	-	-	-	-	-	-
Disposals	-	-	-	-	-	-	-	-	-
Write-offs	-	-	-	-	-	-	-	-	-
Revaluation	-	-	-	-	-	-	-	-	-
Transfer/Adjustment	-	-	-	-	-	-	-	-	-
Balance as at Ashadh 31, 2078	-	-	-	-	-	-	-	-	-
Accumulated depreciation	-	-	-	-	-	-	-	-	-
As at Shrawan 1, 2077	-	-	-	-	-	-	-	-	-
Depreciation	-	-	-	-	-	-	-	-	-
Disposals/ Write-offs	-	-	-	-	-	-	-	-	-
Impairment losses	-	-	-	-	-	-	-	-	-
Impairment reversal	-	-	-	-	-	-	-	-	-
Transfer/ adjustments	-	-	-	-	-	-	-	-	-
Balance as at Ashadh 31, 2078	-	-	-	-	-	-	-	-	-
Net Carrying Amount	-	-	-	-	-	-	-	-	-
As at Ashadh 31, 2077	-	-	6,453,301	2,143,763	3,644,323	2,657,835	5,036,319	1,116,552	21,052,092
As at Ashadh 31, 2078	-	-	6,028,833	2,041,561	4,365,555	2,734,066	9,796,964	1,021,600	25,988,580



United Insurance Co. (Nepal) Ltd.

Notes to the Financial Statements

For the year ended Ashadh 2078

(In NPR)

6 Investment Properties

Particulars	Land	Building	Total
Gross carrying amount			
As at Shrawan 1, 2077	-	-	-
Additions	-	-	-
Disposals	-	-	-
Transfer/ adjustments	-	-	-
Balance as at Ashadh 31, 2078	-	-	-
Depreciation and impairment			
As at Shrawan 1, 2077	-	-	-
Depreciation	-	-	-
Disposals	-	-	-
Impairment losses	-	-	-
Impairment reversal	-	-	-
Transfer/ adjustments	-	-	-
Balance as at Ashadh 31, 2078	-	-	-
Capital work-in-progress as at Ashadh 31, 2077			
Additions	-	-	-
Capitalization	-	-	-
Disposals	-	-	-
Impairment losses	-	-	-
Impairment reversal	-	-	-
Balance as at Ashadh 31, 2078	-	-	-
Net Carrying Amount			
As at Ashadh 31, 2077	-	-	-
As at Ashadh 31, 2078	-	-	-

(i) Amounts recognised in profit or loss

Particulars	Current Year	Previous Year
Rental income	-	-
Direct operating expenses from property that generated rental income	-	-
Direct operating expenses from property that didn't generated rental income	-	-
Profit from investment properties before depreciation	-	-
Depreciation	-	-
Profit from investment properties	-	-

(ii) Contractual obligations: There are no contractual obligations of the company.

(iii) There are no any restrictions on the realisability of investment properties or proceeds of disposal.

(iv) Fair value of investment properties:

Continue...



United Insurance Co. (Nepal) Ltd.

Notes to the Financial Statements

For the year ended Ashadh 2078

(In NPR)

Particulars	Current Year	Previous Year
Land	-	-
Building	-	-
Total	-	-

Estimation of fair value

The Company obtains independent valuations for its investment properties. The best evidence of fair value is current prices in an active market for similar properties. Where such information is not available, the Company consider information from a variety of sources including:

- current prices in an active market for properties of different nature or recent prices of similar properties in less active markets, adjusted to reflect those differences,
- discounted cash flow projections based on reliable estimates of future cash flows,
- capitalised income projections based upon a property's estimated net market income, and a capitalisation rate derived from an analysis of market evidence.

Since there are no investment properties of the company currently so, no fair value needs to be calculated.

7 Deferred Tax Assets/ (Liabilities)

Particulars	Current Year	Previous Year
Opening Balance	11,376,498	4,901,082
Intangible Assets	-	-
Property, Plant and Equipment	128,680	(838,003)
Financial Assets at FVTPL	-	-
Financial Assets at FVTOCI	(8,684,674)	(2,959,929)
Provision for Leave Encashment	666,827	2,856,656
Defined Benefits Plan-Gratuity	(404,500)	4,783,118
Impairment Loss on Financial Assets	-	-
Impairment Loss on Other Assets	-	-
Tax Losses	-	4,269,429
Acturial (Gain)/ Loss on Remeasurement of Employee Benefit Obligation	-	-
Provision for Debtors	3,757,427	(990,552)
Retirement Benefit	-	-
Agent Commission Expense-Deferred	(2,702,316)	-
RI Commission Expense - Deferred	(13,003)	-
RI Commission Income - Deferred	16,554,651	-
Micro Insurance Premium Income - Deferred	-	-
Lease Equalization	-	-
Unexpired Risk Reserve	-	-
Outstanding claims	-	-
Other Provision	-	(645,302)
Total	20,679,591	11,376,498

Continue...



United Insurance Co. (Nepal) Ltd.

Notes to the Financial Statements

For the year ended Ashadh 2078

(In NPR)

Movements in deferred tax assets/ (liabilities)

Particulars	Current Year	Previous Year
As at Shrawan 1, 2077	11,376,498	4,901,082
Charged/(Credited) to Profit or Loss	16,041,100	6,097,043
Charged/(Credited) to Other Comprehensive Income	(6,738,007)	378,373
As at Ashadh 31, 2078	20,679,591	11,376,498

8 Investments in Subsidiaries

Particulars	Current Year	Previous Year
Investment in Quoted Subsidiaries	-	-
Investment in Unquoted Subsidiaries	-	-
Less: Impairment Losses	-	-
Total	-	-

Investment in Quoted Subsidiaries

Particulars	Current Year		Previous Year	
	Cost	Fair Value	Cost	Fair Value
..... Shares of Rs..... each of Ltd.	-	-	-	-
..... Shares of Rs..... each of Ltd.	-	-	-	-
Total	-	-	-	-

Investment in Unquoted Subsidiaries

Particulars	Current Year		Previous Year	
	Cost	Fair Value	Cost	Fair Value
..... Shares of Rs..... each of Ltd.	-	-	-	-
..... Shares of Rs..... each of Ltd.	-	-	-	-
Total	-	-	-	-

Information Relating to Subsidiaries

Particulars	Percentage of Ownership	
	Current Year	Previous Year
..... Shares of Rs..... each of Ltd.	-	-
..... Shares of Rs..... each of Ltd.	-	-
..... Shares of Rs..... each of Ltd.	-	-
..... Shares of Rs..... each of Ltd.	-	-



United Insurance Co. (Nepal) Ltd.

Notes to the Financial Statements

For the year ended Ashadh 2078

(In NPR)

9 Investments in Associates

Particulars	Current Year	Previous Year
Investment in Quoted Subsidiaries	-	-
Investment in Unquoted Subsidiaries	-	-
Less: Impairment Losses	-	-
Total	-	-

Investment in Quoted Associates

Particulars	Current Year		Previous Year	
	Cost	Equity Method	Cost	Equity Method
..... Shares of Rs..... each of Ltd.	-	-	-	-
..... Shares of Rs..... each of Ltd.	-	-	-	-
Add: Share of Profit or Loss for Earlier Years	-	-	-	-
Add: Share of Profit or Loss for Current Year	-	-	-	-
Total	-	-	-	-

Investment in Unquoted Associates

Particulars	Current Year		Previous Year	
	Cost	Equity Method	Cost	Equity Method
..... Shares of Rs..... each of Ltd.	-	-	-	-
..... Shares of Rs..... each of Ltd.	-	-	-	-
Add: Share of Profit or Loss for Earlier Years	-	-	-	-
Add: Share of Profit or Loss for Current Year	-	-	-	-
Total	-	-	-	-

Information Relating to Associates

Particulars	Current Year	Previous Year
Name	-	-
Place of Business	-	-
Accounting Method	-	-
% of Ownership	-	-
Current Assets	-	-
Non-Current Assets	-	-
Current Liabilities	-	-
Non-Current Liabilities	-	-
Income	-	-
Net Profit or Loss	-	-
Other Comprehensive Income	-	-
Total Comprehensive Income	-	-
Company's share of profits		
Net Profit or Loss	-	-
Other Comprehensive Income	-	-



United Insurance Co. (Nepal) Ltd.

Notes to the Financial Statements

For the year ended Ashadh 2078

(In NPR)

10 Investments

Particulars	Current Year	Previous Year
Investments measured at Amortised Cost		
i) Investment in Preference Shares of Bank and Financial Institutions	-	-
ii) Investment in Debentures	48,487,000	20,376,000
iii) Investment in Bonds (Nepal Government/ NRB/ Guaranteed by Nepal Government)	-	-
iv) Fixed Deposit in "A" Class Financial Institutions	1,325,000,000	1,204,879,976
v) Fixed Deposit of Infrastructure Banks	-	-
vi) Fixed Deposits in "B" Class Financial Institutions	124,500,000	87,500,000
vii) Fixed Deposits in "C" Class Financial Institutions	16,000,000	12,500,000
viii) Others	-	2,051,472
Other Deposits in "A" Class Financial Institutions	-	-
Other Deposits in "B" Class Financial Institutions	-	-
Other Deposits in "C" Class Financial Institutions	-	-
Less: Impairment Losses	-	-
Investments measured at FVTOCI		
i) Investment in Equity Instruments	-	-
ii) Investment in Equity Instruments (Quoted)	87,024,506	45,132,831
iii) Investment in Equity Instruments(Un quoted)	163,011,800	162,816,800
iv) Investment in Mutual Funds	18,788,940	-
v) Investment in Debentures	-	-
vi) Others	-	-
Investments measured at FVTPL		
i) Investment in Equity Instruments	-	-
ii) Investment in Equity Instruments(Quoted)	-	-
iii) Investment in Mutual Funds	-	-
iv) Others (to be Specified)	-	-
Total	1,782,812,246	1,535,257,079

a) Details of Impairment Losses

Particulars	Current Year	Previous Year
Investment in Preference Shares of Bank and Financial Institutions	-	-
Investment in Debentures	-	-
Investment in Bonds (Nepal Government/ NRB/ Guaranteed by Nepal Government)	-	-
Fixed Deposit with "A" Class Financial Institutions	-	-
Fixed Deposit with Infrastructure Bank	-	-
Fixed Deposits with "B" Class Financial Institutions	-	-
Fixed Deposits with "C" Class Financial Institutions	-	-
Others (to be specified)	-	-
Total	-	-

Continue...



United Insurance Co. (Nepal) Ltd.

Notes to the Financial Statements

For the year ended Ashadh 2078

(In NPR)

b) Investments having expected maturities less than 12 months

Particulars	Current Year	Previous Year
Investment in Equity Instruments (Quoted)	-	-
Investment in Equity Instruments (Unquoted)	-	-
Investment in Mutual Funds	-	-
Investment in Preference Shares of Bank and Financial Institutions	-	-
Investment in Debentures	-	-
Investment in Bonds (Nepal Government/ NRB/ Guaranteed by Nepal Government)	-	-
Fixed Deposit with "A" Class Financial Institutions	1,325,000,000	1,204,879,976
Fixed Deposit with Infrastructure Bank	-	-
Fixed Deposits with "B" Class Financial Institutions	124,500,000	87,500,000
Fixed Deposits with "C" Class Financial Institutions	16,000,000	12,500,000
Others (to be specified)	-	-
Total	1,465,500,000	1,304,879,976

11 Loans

Particulars	Current Year	Previous Year
Loans at Amortised Cost		
Loan to Associates	-	-
Loan to Employees	9,122,037	7,714,566
Loan to Agent	-	-
Others (to be specified)	-	-
Less: Impairment Losses	-	-
Total	9,122,037	7,714,566

a) Expected recovery period within 12 months

Particulars	Current Year	Previous Year
Loan to Associates	-	-
Loan to Employees	-	-
Loan to Agent	-	-
Others (to be specified)	-	-
Total	-	-

12 Reinsurance Assets

Particulars	Current Year	Previous Year
Reinsurance Assets on:		
Unexpired Risk Reserves	218,279,681	171,791,089
Premium Deficiency	-	-
IBNR and IBNER Claim	-	-
Outstanding Claims	547,923,980	176,502,161
Margin For Adverse Deviation	-	-
Less: Impairment Losses	-	-
Total	766,203,661	348,293,250

Note: Reinsurance assets are created for the Reinsurer's share of Unexpired Risk Reserve and Outstanding Claims as per the reinsurance treaty entered by the company.



United Insurance Co. (Nepal) Ltd.

Notes to the Financial Statements

For the year ended Ashadh 2078

(In NPR)

13 Insurance Receivables

Particulars	Current Year	Previous Year
Receivable from Reinsurers	186,523,865	134,586,382
Receivable from Other Insurance Companies	14,073,914	21,984,059
Others (to be Specified)	-	-
Less: Impairment Losses	-	-
Total	200,597,778	156,570,441

a) Expected recovery period within 12 months

Particulars	Current Year	Previous Year
Receivable from Reinsurers	186,523,865	134,586,382
Receivable from Other Insurance Companies	14,073,914	21,984,059
Others (to be Specified)	-	-
Total	200,597,778	156,570,441

14 Other Assets

Particulars	Current Year	Previous Year
Capital Advances	-	-
Prepaid Expenses	19,313,746	31,106,956
Claim Advances	-	-
Advance To Suppliers	-	-
Staff Advances	4,626,484	2,320,514
VAT Receivable	-	-
Printing and Stationery Stock	-	-
Stamp Stocks	-	-
Deferred Expenses	-	-
Deferred Re-Insurance Commission Expenses	43,343	3,491
Deferred Agent Commission Expenses	9,007,719	3,876,417
Finance Lease Receivables	-	-
Premium Receivable	-	-
Other Advance	20,148,002	1,536,729
Others	-	-
Receivable Against Corona Insurance	35,340,021	-
Lease equalization	-	-
Prepaid Employee Benefits	-	-
Stock(Gold Coins)	-	-
Less: Impairment Losses	-	-
Total	88,479,315	38,844,106

Continue...

**United Insurance Co. (Nepal) Ltd.****Notes to the Financial Statements**

For the year ended Ashadh 2078

(In NPR)

a) Expected to be recovered/ settled within 12 months

Particulars	Current Year	Previous Year
Capital Advances	-	-
Prepaid Expenses	19,313,746	31,106,956
Claim Advances	-	-
Advance To Suppliers	-	-
Staff Advances	4,626,484	2,320,514
VAT Receivable	-	-
Printing and Stationery Stock	-	-
Stamp Stocks	-	-
Deferred Expenses	-	-
Deferred Re-Insurance Commission Expenses	43,343	3,491
Deferred Agent Commission Expenses	9,007,719	3,876,417
Finance Lease Receivables	-	-
Premium Receivable	-	-
Other Advance	20,148,002	1,536,729
Receivable Against Corona Insurance	-	-
Total	53,139,294	38,844,106

15 Other Financial Assets

Particulars	Current Year	Previous Year
Security Deposits	15,350,293	9,862,103
Accrued Interest	2,832,950	5,927,260
Other Receivables	-	-
Other Deposits	-	-
Sundry Debtors	87,898,451	41,189,121
Deposit in Citizen Investment Trust	-	-
Deposits in fund	-	-
Less: Impairment Losses	(2,127,766)	(2,127,766)
Total	103,953,929	54,850,717

a) Expected maturities within 12 months

Particulars	Current Year	Previous Year
Security Deposits	-	-
Accrued Interest	2,832,950	5,927,260
Other Receivables	-	-
Other Deposits	-	-
Sundry Debtors	87,898,451	41,189,121
Deposit in Citizen Investment Trust	-	-
Deposits in Fund	-	-
Total	90,731,401	47,116,380



United Insurance Co. (Nepal) Ltd.

Notes to the Financial Statements For the year ended Ashadh 2078

(In NPR)

16 Cash and Cash Equivalents

Particulars	Current Year	Previous Year
Cash In Hand	844,161	-
Cheques In Hand	-	-
Bank Balances		
i) Balance with "A" Class Financial Institutions	15,587,100	68,081,639
ii) Balance with Infrastructure Banks		
iii) Balance with "B" Class Financial Institutions	66,487	9,584,320
iv) Balance with "C" Class Financial Institutions	2,155,950	3,044,881
Less: Impairment losses	-	-
Deposit with initial maturity upto 3 months	86,730,130	80,001,357
Others (to be Specified)	-	-
Total	105,383,827	160,712,197

17 (a) Share Capital

Particulars	Current Year	Previous Year
Ordinary Shares		
As at Shrawan 1, 2077	1,028,160,000	302,400,000
Additions during the year		
i) Bonus Share Issue		
ii) Share Issue- 7,257,600 Ordinary Shares of Rs. 100 each		725,760,000
As at Ashadh 31, 2078	1,028,160,000	1,028,160,000
Convertible Preference Shares (Equity Component Only)		
As at Shrawan 1, 2077	-	-
Additions during the year	-	-
As at Ashadh 31, 2078	-	-
Irredeemable Preference Shares (Equity Component Only)		
As at Shrawan 1, 2077	-	-
Additions during the year	-	-
As at Ashadh 31, 2078	-	-
Total	1,028,160,000	1,028,160,000

(i) Ordinary Shares

Particulars	Current Year	Previous Year
Authorised Capital:		
20,000,000 Ordinary Shares of Rs 100 each	2,000,000,000	2,000,000,000
Issued Capital:		
1,02,81,600 Ordinary Shares of Rs. 100 each (FY- 2076/77)		
3,024,000 Ordinary Shares of Rs. 100 each (FY- 2075/76)	1,028,160,000	1,028,160,000
Subscribed and Paid Up Capital:		
1,02,81,600 Ordinary Shares of Rs. 100 each (FY- 2076/77)		
3,024,000 Ordinary Shares of Rs. 100 each (FY- 2075/76)	1,028,160,000	1,028,160,000
Total	1,028,160,000	1,028,160,000

Continue...



United Insurance Co. (Nepal) Ltd.

Notes to the Financial Statements

For the year ended Ashadh 2078

(In NPR)

(ii) Preference Share Capital

Particulars	Current Year	Previous Year
Authorised Capital:		
..... Convertible Preference Shares of Rs. ... each	-	-
.....Irredeemable Preference Shares of Rs. ... each	-	-
Issued Capital:		
..... Convertible Preference Shares of Rs. ... each	-	-
.....Irredeemable Preference Shares of Rs. ... each	-	-
Subscribed and Paid Up Capital:		
..... Convertible Preference Shares of Rs. ... each	-	-
.....Irredeemable Preference Shares of Rs. ... each	-	-
Total	-	-

Shareholding Structure of Share Capital

Particulars	Number of Shares		Percentage	
	Current Year	Previous Year	Current Year	Previous Year
Promoters				
Government of Nepal	-	-	-	-
Nepali Organized Institutions	3,805,536	4,477,099	37.01%	43.54%
Nepali Citizen	1,416,047	1,665,941	13.77%	16.20%
Foreigners	22,032	25,920	0.21%	0.25%
Others (to be Specified)	-	-	0.00%	0.00%
Total (A)	5,243,615	6,168,960	51.00%	60.00%
Other than Promoters				
General Public	5,037,985	4,112,640	49.00%	40.00%
Others (to be Specified)	-	-	-	-
Total (B)	5,037,985	4,112,640	49.00%	40.00%
Total (A+B)	10,281,600	10,281,600	100.00%	100.00%

Details of shareholders holding 1% or more than 1% of the aggregate shares in the Company

Particulars	Number of Shares		Percentage	
	Current Year	Previous Year	Current Year	Previous Year
Chaudhary Group Pvy. Ltd.	1,640,601	1,640,601	15.96%	15.96%
N.E. Group Pvt. Ltd.	1,473,696	1,473,696	14.33%	14.33%
Mr. Ravi Bhakta Shrestha	1,013,064	1,012,464	9.85%	9.85%
C.G. Foods Pvt. Ltd.	595,804	820,903	5.79%	7.98%
Rastriya Banijya Bank Limited	514,080	514,080	5.00%	5.00%
Mr. Shasi Kant Agrawal	293,643	260,129	2.86%	2.53%
Mr. Rabindra Bhakta Shrestha	111,384	111,384	1.08%	1.08%
Ms. Jawar Devi Shrestha	102,816	102,816	1.00%	1.00%



United Insurance Co. (Nepal) Ltd.

Notes to the Financial Statements

For the year ended Ashadh 2078

(In NPR)

17 (b) Share Application Money Pending Allotment

Particulars	Current Year	Previous Year
Share Application Money Pending Allotment	-	-
Total	-	-

17 (c) Share Premium

Particulars	Current Year	Previous Year
As at Shrawan 1, 2077 (PY: Shrawan 1, 2076)	66,098,605	33,505,868
Increase due to issue of shares at premium	-	32,592,737
Decrease due to issue of bonus shares	-	-
Transaction costs on issue of share	-	-
Others (to be Specified)	-	-
As at Ashadh 31, 2078 (PY: Ashad 31, 2077)	66,098,605	66,098,605

17 (d) Insurance Fund

Particulars	Current Year	Previous Year
As at Shrawan 1, 2077 (PY: Shrawan 1, 2076)	296,178,103	289,677,997
Additions	54,227,610	6,500,106
Utilizations	-	-
As at Ashadh 31, 2078 (PY: Ashad 31, 2077)	350,405,713	296,178,103

17 (e) Catastrophe Reserves

Particulars	Current Year	Previous Year
As at Shrawan 1, 2077 (PY: Shrawan 1, 2076)	6,914,080	6,914,080
Additions	-	-
Utilizations	(6,914,080)	-
As at Ashadh 31, 2078 (PY: Ashad 31, 2077)	-	6,914,080



United Insurance Co. (Nepal) Ltd.

Notes to the Financial Statements

For the year ended Ashadh 2078

(In NPR)

17 (f) Retained Earnings

Particulars	Current Year	Previous Year
As at Shrawan 1, 2077 (PY: Shrawan 1, 2076)	(126,440,456)	(125,975,680)
Net Profit or Loss	94,223,324	17,309,424
Gain on Sale of Investment	41,346,984	-
Prior Year Income	-	-
Items of OCI recognised directly in retained earnings	15,722,015	(882,870)
Remeasurement of Post-Employment Benefit Obligations	-	-
Transfer to reserves	-	-
Capital Reserves	-	-
Insurance Fund	(54,227,610)	(6,500,106)
Catastrophe Reserves	6,914,080	-
Regulatory Reserves	-	-
Fair Value Reserves	(21,733,478)	(9,866,850)
Actuarial Reserves	(726,544)	8,035,943
Revaluation Reserves	-	-
Deferred Tax Reserves	(7,218,191)	(8,560,318)
Compulsory Reserve Fund	-	-
Transfer of Depreciation on Revaluation of Property, Plant and Equipment	-	-
Transfer on Disposal of Revalued Property, Plant and Equipment	-	-
Transfer on Disposal of Equity Instruments Measured at FVTOCI	-	-
Transaction costs on issuance of shares	-	-
Issuance of Bonus Shares	-	-
Dividend Paid	-	-
Dividend Distribution Tax	-	-
Others-Bonus Share	-	-
Prior Period Adjustments	(699,892)	-
Transfer from Share Premium	-	-
As at Ashadh 31, 2078 (PY: Ashad 31, 2077)	(52,839,768)	(126,440,456)

17 (g) Other Equity

Particulars	Current Year	Previous Year
Capital Reserves	-	-
Insurance Reserves	50,541,012	50,541,012
Regulatory Reserves	-	-
Fair Value Reserves	38,815,342	17,081,864
Actuarial Reserves	(9,405,646)	(10,132,190)
Revaluation Reserves	-	-
Cash Flow Hedge Reserves	-	-
Other Reserves-Deferred Tax Reserve	20,679,591	13,461,401
Total	100,630,299	70,952,087



United Insurance Co. (Nepal) Ltd.

Notes to the Financial Statements

For the year ended Ashadh 2078

(In NPR)

18 Provisions

Particulars	Current Year	Previous Year
Provisions for employee benefits		
i) Provision for Leave Encashment	17,092,336	14,977,611
ii) Defined Benefit plan - Gratuity	18,362,998	18,006,179
iii) Termination benefits	-	-
iv) Retirement Benefit Plan	-	-
v) Less: Deposit in Defined Benefit Plan	(18,281,771)	(8,096,940)
Provision for tax related legal cases	-	-
Provision for non-tax legal cases	-	-
Provisions for other losses on Sundry Items	28,621,001	29,751,167
Provison for Unreconciled Accounts	7,095,151	3,489,209
Provision for other expenses	-	-
Provision for Problematic Financial Institution	-	-
Total	52,889,715	58,127,226

(a) Additional Disclosure under of Provisions

Description	Opening Balance	Additions During the Year	Utilised During the Year	Reversed During the Year	Unwinding of Discount	Closing Balance
Provision for tax related legal cases	-	-	-	-	-	-
Provision for non-tax legal cases	-	-	-	-	-	-

(b) Provision with expected payouts within 12 months

Particulars	Current Year	Previous Year
Provisions for employee benefits		
i) Provision for Leave Encashment	-	-
ii) Defined Benefit plan - Gratuity	-	-
iii) Termination benefits	-	-
iv) Retirement Benefit Plan	-	-
Provision for tax related legal cases	-	-
Provision for non-tax legal cases	-	-
Provision for other expenses	-	-
Provision for Problematic Financial Institution	-	-
Total	-	-

19 Gross Insurance Contract Liabilities

Particulars	Current Year	Previous Year
Gross Unexpired Risk Reserves	458,234,803	326,858,039
Premium Deficiency	-	-
IBNR Claims	79,577,574	73,648,735
Outstanding Claims	861,528,411	431,307,738
Margin For Adverse Deviation	-	-
Total	1,399,340,788	831,814,512

Continue...

United Insurance Co. (Nepal) Ltd.



युनाइटेड इन्स्योरेन्स कं. (नेपाल) लि.
UNITED INSURANCE CO. (NEPAL) LTD.

Notes to the Financial Statements For the year ended Ashadh 2078

(In NPR)

a) Gross Insurance Contract Liability

Particulars	Line of Business								Total	
	Fire	Motor	Marine	Engineering	Micro	Aviation	Cattle and Crop	Miscellaneous		
As at Shrawan 1, 2077										
Unearned Premiums	50,642,770	157,239,965	8,882,722	43,660,322	14,217,674	1,795	33,571,303	18,641,488	-	326,858,039
Premium Deficiency IBNR and IBNER	12,094,042	59,125,591	468,069	22,533	148,775	-	442,909	1,346,816	-	73,648,735
Outstanding Claims	147,754,604	211,440,507	7,490,147	20,492,178	1,355,269	-	25,830,160	16,944,873	-	431,307,738
Margin For Adverse Deviation Others(to be specified)	-	-	-	-	-	-	-	-	-	-
Total Balance As at Ashadh 31, 2077	210,491,416	427,806,063	16,840,938	64,175,033	15,721,718	1,795	59,844,372	36,933,177	-	831,814,512
Changes during the year										
Unearned Premiums	(8,614,570)	89,795,049	(8,672,394)	46,839,786	4,503,428	(1,795)	(842,896)	8,370,157	-	131,376,764
Premium Deficiency IBNR and IBNER	(3,955,063)	677,144	882,956	3,691,475	(89,759)	-	2,163,156	2,558,931	-	5,928,839
Outstanding Claims	(53,852,742)	96,958,876	13,195,656	83,641,709	268,938,174	-	20,909,154	429,846	-	430,220,673
Margin For Adverse Deviation Others (to be Specified)	-	-	-	-	-	-	-	-	-	-
Total changes during the year	(66,422,376)	187,431,070	5,406,217	134,172,969	273,351,843	(1,795)	22,229,413	11,358,934	-	567,526,276
As at Ashadh 31, 2078										
Unearned Premiums	42,028,200	247,035,014	210,328	90,500,108	18,721,102	-	32,728,407	27,011,645	-	458,234,803
Premium Deficiency IBNR and IBNER	8,138,979	59,802,735	1,351,025	3,714,008	59,016	-	2,606,065	3,905,747	-	79,577,574
Outstanding Claims	93,901,862	308,399,384	20,685,803	104,133,887	270,293,443	-	46,739,314	17,374,719	-	861,528,411
Margin For Adverse Deviation Others(to be specified)	-	-	-	-	-	-	-	-	-	-
Total Balance As at Ashadh 31, 2078	144,069,040	615,237,133	22,247,155	198,348,002	289,073,561	-	82,073,785	48,292,111	-	1,399,340,788

Continue...



United Insurance Co. (Nepal) Ltd.

Notes to the Financial Statements For the year ended Ashadh 2078

b) Reinsurance Assets

Particulars	Line of Business										Total	
	Fire	Motor	Marine	Engineering	Micro	Aviation	Cattle and Crop	Miscellaneous				
As at Shrawan 1, 2077												
Unearned Premiums	40,770,218	43,739,481	61,108	40,362,461	7,507,241	0.18	27,234,124	12,116,455	-	-	171,791,089	
Premium Deficiency IBNR and IBNER	67,802,501	52,916,254	5,921,884	17,369,427	-	-	20,664,128	11,827,966	-	-	176,502,161	
Outstanding Claims Margin For Adverse Deviation Others (to be specified)	-	-	-	-	-	-	-	-	-	-	-	
Total Balance As at Ashadh 31, 2077	108,572,719.30	96,655,734.73	5,982,992.48	57,731,888.67	7,507,241.00	0.18	47,898,252.10	23,944,421.07	348,293,249.53			
Changes during the year												
Unearned Premiums	(28,725,463.57)	40,946,678.66	(11,454,745.89)	45,767,149	(2,691,305.94)	(4,582.51)	(2,895,656.14)	5,546,518.71	-	-	46,488,593	
Premium Deficiency IBNR and IBNER	-	-	-	-	-	-	-	-	-	-	-	
Outstanding Claims Margin For Adverse Deviation Others (to be Specified)	(28,160,497)	43,083,205	5,757,085	63,407,047	269,900,000	-	16,685,323	749,657	-	-	371,421,819	
Total changes during the year	(56,885,961)	84,029,883	(5,697,661)	109,174,197	267,208,694	(4,583)	13,789,667	6,296,175	417,910,412			
As at Ashadh 31, 2078												
Unearned Premiums	12,044,755	84,686,159	(11,393,638)	86,129,611	4,815,935	(4,582)	24,338,468	17,662,974	-	-	218,279,681.33	
Premium Deficiency IBNR and IBNER	-	-	-	-	-	-	-	-	-	-	-	
Outstanding Claims Margin For Adverse Deviation Others (to be Specified)	39,642,004	95,999,459	11,678,969	80,776,475	269,900,000	-	37,349,451	12,577,622	-	-	547,923,980.28	
Total Balance As at Ashadh 31, 2078	51,686,758.63	180,685,618.05	285,331.25	166,906,085.43	274,715,935.06	(4,582.33)	61,687,919.12	30,240,596.41	766,203,661.61			



United Insurance Co. (Nepal) Ltd.

Notes to the Financial Statements

For the year ended Ashadh 2078

(In NPR)

20 Insurance Payables

Particulars	Current Year	Previous Year
Payable to Reinsurers	178,859,769	163,678,392
Payable to Other Insurance Companies	1,867,370	1,869,011
Withdrawal Premiums	-	-
Withdrawal Claims	-	-
Others (to be Specified)	-	-
Total	180,727,140	165,547,404

Payable within 12 months

Particulars	Current Year	Previous Year
Payable to Reinsurers	178,859,769	163,678,392
Payable to Other Insurance Companies	1,867,370	1,869,011
Withdrawal Premiums	-	-
Withdrawal Claims	-	-
Others (to be Specified)	-	-
Total	180,727,140	165,547,404

21 Current Tax (Assets)/ Liabilities (Net)

Particulars	Current Year	Previous Year
Income Tax Liabilities	106,514,404	61,145,333
Income Tax Assets	289,096,592	249,834,839
Total	(182,582,188)	(188,689,506)

22 Borrowings

Particulars	Current Year	Previous Year
Bonds	-	-
Debenture	-	-
Term Loan - Bank and Financial Institution	-	-
Bank Overdrafts	-	-
Others (to be Specified)	-	-
Total	-	-

Payable within 12 months

Particulars	Current Year	Previous Year
Bonds	-	-
Debentures	-	-
Term Loans - Bank and Financial Institution	-	-
Bank Overdrafts	-	-
Others (to be Specified)	-	-
Total	-	-



United Insurance Co. (Nepal) Ltd.

Notes to the Financial Statements

For the year ended Ashadh 2078

(In NPR)

23 Other Financial Liabilities

Particulars	Current Year	Previous Year
Redeemable Preference Shares	-	-
Irredeemable Cumulative Preference Shares	-	-
Payable to Agents	2,771,802	3,727,304
Payable to surveyors	-	-
Refundable Share Application Money	-	-
Payable to Insured	-	-
Sundry Creditors	31,101,956	27,260,719
Retention and deposits	-	-
Short-term employee benefits payable	-	-
i) Salary Payables	-	-
ii) Bonus Payables	20,622,914	6,846,417
iii) Other employee benefit payable	4,102,071	4,398,576
Audit Fee Payable	-	-
Dividend Payable	1,620,790	1,620,790
Staff Deposits	3,345,538	-
Gratuity	-	-
Provision for Bonus	-	-
Leave Encashment	-	-
Less: Investment in Citizen Investment Trust	-	-
Premium refundable	-	-
Payable to Insured	-	-
Deposits in fund	-	-
OYVS	-	-
Total	63,565,070	43,853,806

Payable within 12 months

Particulars	Current Year	Previous Year
Redeemable Preference Shares	-	-
Irredeemable Cumulative Preference Shares	-	-
Payable to Agents	2,771,802	3,727,304
Payable to surveyors	-	-
Refundable Share Application Money	-	-
Payable to Insured	-	-
Sundry Creditors	31,101,956	27,260,719
Retention and deposits	-	-
Short-term employee benefits payable	-	-
i) Salary Payables	-	-
ii) Bonus Payables	20,622,914	6,846,417
iii) Other employee benefit payable	4,102,071	4,398,576
Audit Fee Payable	-	-
Dividend Payable	1,620,790	1,620,790
Others	-	-
Total	60,219,532	43,853,806



United Insurance Co. (Nepal) Ltd.

Notes to the Financial Statements

For the year ended Ashadh 2078

(In NPR)

24 Other Liabilities

Particulars	Current Year	Previous Year
TDS Payable	5,018,827	4,146,658
VAT Payable	3,735,479	6,866,029
Deposit Premium	27,990,194	775,408
Deferred Commission Income		
Insurance Service Fee Payable	10,531,969	6,989,040
Lease liability		
Deferred Income-Reinsurance Commission Income	51,062,623	63,537,453
Others Payables	112,500	112,500
Lease Equalization-Payable		
Miscellaneous-Unidentified Insurance Premium		
Total	98,451,592	82,427,088

Payable within 12 months

Particulars	Current Year	Previous Year
TDS Payable	5,018,827	4,146,658
VAT Payable	3,735,479	6,866,029
Deposit Premium	27,990,194	775,408
Deferred Commission Income	-	-
Insurance Service Fee Payable	10,531,969	6,989,040
Lease liability	-	-
Deferred Income-Reinsurance Commission Income	51,062,623	63,537,453
Others (To be specified)	112,500	112,500
Total	98,451,592	82,427,088

25 Gross Earned Premiums

Particulars	Current Year	Previous Year
Direct Premiums	1,001,704,644	657,425,022
Premiums on Reinsurance Accepted	101,598,125	41,478,962
Gross Change in Unearned Premiums	(131,376,764)	(75,235,029)
Total	971,926,005	623,668,955

Continue...



United Insurance Co. (Nepal) Ltd.

Notes to the Financial Statements For the year ended Ashadh 2078

Portfolio-wise details of Gross Earned Premiums

(In NPR)

Particulars	Direct Premiums		Premiums on Reinsurance Accepted		Gross Change in Unearned Premiums		Gross Earned Premiums	
	Current Year	Previous Year	Current Year	Previous Year	Current Year	Previous Year	Current Year	Previous Year
Fire	179,193,111	113,797,377	491,689	-	8,614,570	(12,274,273)	188,299,371	101,523,104
Motor	548,357,995	331,972,223	72,341,264	28,099,798	(89,795,049)	(13,488,532)	530,904,211	346,583,489
Marine	35,826,645	22,879,018	9,116	-	8,672,394	(4,709,191)	44,508,155	18,169,827
Engineering	84,418,641	64,967,809	-	72,000	(46,839,786)	(15,965,147)	37,578,855	49,074,662
Micro	10,090,638	16,392,802	28,674,047	13,290,464	(4,503,428)	(14,217,674)	34,261,257	15,465,592
Aviation	-	-	56,752	16,700	1,795	(1,795)	58,547	14,905
Cattle and Crop	83,899,388	63,371,791	-	-	842,896	(8,026,084)	84,742,285	55,345,707
Miscellaneous	59,918,226	44,044,002	25,257	-	(8,370,157)	(6,552,333)	51,573,325	37,491,669
Total	1,001,704,644	657,425,022	101,598,125	41,478,962	(131,376,764)	(75,235,029)	971,926,005	623,668,955

**United Insurance Co. (Nepal) Ltd.****Notes to the Financial Statements**

For the year ended Ashadh 2078

(In NPR)

26 Premiums Ceded

Particulars	Current Year	Previous Year
Premiums Ceded to Reinsurers	636,430,343	396,282,267
Reinsurer's Share of Change in Unearned Premiums	(46,488,593)	(40,799,432)
Total	589,941,750	355,482,835

Portfolio-wise detail of Premiums Ceded to Reinsurers

Particulars	Premiums Ceded to Reinsurers		Reinsurer's Share of Change in Unearned Premiums		Premium Ceded	
	Current Year	Previous Year	Current Year	Previous Year	Current Year	Previous Year
Fire	119,717,911	94,052,274	28,725,464	(10,450,586)	148,443,374	83,601,688
Motor	296,001,550	133,071,052	(40,946,679)	6,719,633	255,054,871	139,790,686
Marine	25,665,646	12,747,973	11,454,746	(2,596,104)	37,120,392	10,151,870
Engineering	75,677,647	58,444,088	(45,767,149)	(14,084,603)	29,910,498	44,359,485
Micro	10,954,352	16,262,400	2,691,306	(7,688,333)	13,645,657	8,574,067
Aviation	47,587	13,110	4,583	(0)	52,169	13,110
Cattle and Crop	67,119,511	50,697,432	2,895,656	(6,386,016)	70,015,167	44,311,416
Miscellaneous	41,246,140	30,993,937	(5,546,519)	(6,313,423)	35,699,621	24,680,513
Total	636,430,343	396,282,267	(46,488,593)	(40,799,432)	589,941,750	355,482,835

27 Net Earned Premiums

Particulars	Current Year	Previous Year
Gross Earned Premiums	971,926,005	623,668,955
Premiums Ceded	(589,941,750)	(355,482,835)
Total	381,984,255	268,186,120

Portfolio-wise detail of Net Earned Premiums

Particulars	Gross Earned Premiums		Premiums Ceded		Net Earned Premiums	
	Current Year	Previous Year	Current Year	Previous Year	Current Year	Previous Year
Fire	188,299,371	101,523,104	148,443,374	83,601,688	39,855,997	17,921,416
Motor	530,904,211	346,583,489	255,054,871	139,790,686	275,849,339	206,792,803
Marine	44,508,155	18,169,827	37,120,392	10,151,870	7,387,763	8,017,957
Engineering	37,578,855	49,074,662	29,910,498	44,359,485	7,668,357	4,715,177
Micro	34,261,257	15,465,592	13,645,657	8,574,067	20,615,600	6,891,525
Aviation	58,547	14,905	52,169	13,110	6,377	1,795
Cattle and Crop	84,742,285	55,345,707	70,015,167	44,311,416	14,727,118	11,034,290
Miscellaneous	51,573,325	37,491,669	35,699,621	24,680,513	15,873,704	12,811,156
Total	971,926,005	623,668,955	589,941,750	355,482,835	381,984,255	268,186,120



United Insurance Co. (Nepal) Ltd.

Notes to the Financial Statements For the year ended Ashadh 2078

(In NPR)

28 Commission Income

Particulars	Current Year	Previous Year
Reinsurance Commission Income	123,057,691	76,170,594
Defferal Commission Income	12,474,830	(26,720,912)
Profit Commission	-	-
Others	-	-
Pool Manager commission	-	-
Total	135,532,521	49,449,682

Portfolio-wise detail of Commission Income

Particulars	Reinsurance Commission Income		Deferred Commission Income		Profit Commission		Commission Income	
	Current Year	Previous Year	Current Year	Previous Year	Current Year	Previous Year	Current Year	Previous Year
Fire	29,641,621	15,759,580	(1,333,675)	(6,065,528)	-	-	28,307,946	9,694,053
Motor	48,369,390	27,868,503	6,789,543	(6,259,368)	-	-	55,158,933	21,609,135
Marine	7,823,524	4,423,004	(262,783)	(2,536,568)	-	-	7,560,740	1,886,436
Engineering	13,300,043	9,598,910	1,468,944	(3,486,254)	-	-	14,768,986	6,112,655
Micro	44,095	-	(768)	-	-	-	43,328	-
Aviation	4,759	1,311	1,082	(1,082)	-	-	5,840	229
Cattle and Crop	11,410,317	8,618,564	2,659,252	(2,636,165)	-	-	14,069,568	5,982,398
Miscellaneous	12,463,943	9,900,723	3,153,236	(5,735,947)	-	-	15,617,178	4,164,775
Total	123,057,691.05	76,170,594.42	12,474,830	(26,720,912)	-	-	135,532,521	49,449,682

29 Investment Income

Particulars	Current Year	Previous Year
Interest Income from Financial Assets Measured at Amortised Costs		
i) Fixed Deposit with "A" Class Financial Institutions	93,325,263	80,338,661
ii) Fixed Deposit with Infrastructure Bank	-	-
iii) Fixed Deposit with "B" Class Financial Institutions	9,125,156	11,619,352
iv) Fixed Deposit with "C" Class Financial Institutions	1,325,488	451,149
v) Debentures	3,266,800	1,487,039
vi) Bonds (Nepal Government/ NRB/ Guaranteed by Nepal Government)	-	-
vii) Preference Shares of Bank and Financial Institutions	-	-
viii) Bank Deposits other than Fixed Deposit	1,366,841	2,777,085
ix) Agent Loan	-	-
x) Employee Loan	109,658	-
Financial Assets Measured at at FVTOCI		
i) Interest Income on Debentures	-	-
ii) Dividend Income	603,031	419,119
iii) Other Interest Income	-	-
iv) Income from Investments in Mutual Funds	-	-
Financial Assets Measured at at FVTPL		
i) Dividend Income	-	-
ii) Other Interest Income	-	-
Rental Income	-	-
Others Income from Investments	518,729	-
Total	109,640,965	97,092,406



United Insurance Co. (Nepal) Ltd.

Notes to the Financial Statements

For the year ended Ashadh 2078

(In NPR)

30 Net Gains/ (Losses) on Fair Value Changes

Particulars	Current Year	Previous Year
Changes in Fair Value of Financial Assets Measured at FVTPL		
i) Equity Instruments	-	-
ii) Mutual Fund	-	-
iii) Others (to be specified)	-	-
Changes in Fair Value on Investment Properties	-	-
Changes in Fair Value on Hedged Items in Fair Value Hedges	-	-
Changes in Fair Value on Hedging Instruments in Fair Value Hedges	-	-
Gains/(Losses) of Ineffective Portion on Cash Flow Hedge	-	-
Others (to be specified)	-	-
Total	-	-

31 Net Realised Gains/ (Losses)

Particulars	Current Year	Previous Year
Realised Gains/(Losses) on Derecognition of Financial Assets Measured at FVTPL		
i) Equity Instruments	-	-
ii) Mutual Fund	-	-
iii) Others	-	-
Realised Gains/(Losses) on Derecognition of Financial Assets at Amortised Costs		
i) Debentures	-	-
ii) Bonds	-	-
iii) Others (to be specified)	-	-
Total	-	-

32 Other Income

Particulars	Current Year	Previous Year
Unwinding of discount on Financial Assets at Amortised Costs		
i) Employee Loans	-	-
ii) Bonds	-	-
iii) Others (to be Specified)	-	-
Foreign Exchange Gains	-	-
Interest Income from Finance Lease	-	-
Profit from disposal of Property, Plant and Equipment	(1,777.90)	-
Amortization of Deferred Income	-	-
Stamp Income	-	-
Others (Provision Write Back)	610,208	3,301,841
Other Direct Income	8,481,171	3,888,164
Total	9,089,601	7,190,005



United Insurance Co. (Nepal) Ltd.

Notes to the Financial Statements

For the year ended Ashadh 2078

(In NPR)

33 Gross Claims Paid

Particulars	Current Year	Previous Year
Gross Claims Paid	524,618,244	224,005,267
Total	524,618,244	224,005,267

34 Claims Ceded

Particulars	Current Year	Previous Year
Claims Ceded to Reinsurers	330,735,941	95,252,824
Total	330,735,941	95,252,824

Portfolio-wise detail of Gross Claims Paid and Claims Ceded

Particulars	Gross Claims Paid		Claims Ceded		Net Claims Paid before Change in Contract Liabilities	
	Current Year	Previous Year	Current Year	Previous Year	Current Year	Previous Year
Fire	72,524,777	22,439,486	58,215,497	11,627,489	14,309,280	10,811,997
Motor	158,864,575	133,774,299	46,339,252	31,740,285	112,525,323	102,034,014
Marine	5,977,601	3,518,654	4,100,614	2,141,772	1,876,986	1,376,882
Engineering	13,849,575	10,841,038	12,332,756	8,650,002	1,516,819	2,191,036
Micro	198,912,443	487,999	150,025,000	-	48,887,443	487,999
Aviation	-	-	-	-	-	-
Cattle and Crop	40,876,260	28,781,260	32,647,008	23,041,547	8,229,252	5,739,713
Miscellaneous	33,613,015	24,162,531	27,075,814	18,051,730	6,537,201	6,110,801
Total	524,618,244	224,005,267	330,735,941	95,252,824	193,882,303	128,752,443

35 Change in Contract Liabilities

Particulars	Current Year	Previous Year
(a) Gross Change in Contract Liabilities		
Change in Contract Outstanding Claims	(430,220,673)	(149,275,123)
Change in IBNR and IBNER	(5,928,839)	10,243,417
Change in Margin for Adverse Deviations (MAD)	-	-
Change in Premium Deficiency	-	-
Total Gross Change in Contract Liabilities	(436,149,512)	(139,031,706)
(b) Change in Reinsurance Assets		
Change in Reinsurance Assets Created on Outstanding Claims	371,421,819	99,827,594
Change in Reinsurance Assets Created on IBNR and IBNER	-	-
Change in Reinsurance Assets Created on Margin for Adverse Deviations (MAD)	-	-
Change in Reinsurance Assets Created on Premium Deficiency	-	-
Total Change in Reinsurance Assets	371,421,819	99,827,594
Net Change in Contract Liabilities	(64,727,693)	(39,204,111)

Continue ...

**United Insurance Co. (Nepal) Ltd.****Notes to the Financial Statements**

For the year ended Ashadh 2078

(In NPR)

Portfolio-wise detail of Net Change in Contract Liabilities

Particulars	Gross Change in Contract Liabilities		Change in Reinsurance Assets		Net Change in Contract Liabilities	
	Current Year	Previous Year	Current Year	Previous Year	Current Year	Previous Year
Fire	57,807,805	(71,472,010)	28,160,497	52,329,794	85,968,302	(19,142,216)
Motor	(97,636,021)	(35,372,600)	(43,083,205)	18,420,164	(140,719,225)	(16,952,436)
Marine	(14,078,612)	(5,843,664)	(5,757,085)	5,039,255	(19,835,696)	(804,408)
Engineering	(87,333,184)	(7,978,997)	(63,407,047)	8,793,479	(150,740,231)	814,482
Micro	(268,848,415)	(1,504,044)	(269,900,000)	-	(538,748,415)	(1,504,044)
Aviation	-	-	-	-	-	-
Cattle and Crop	(23,072,310)	(10,617,606)	(16,685,323)	11,720,148	(39,757,633)	1,102,542
Miscellaneous	(2,988,777)	(6,242,784)	(749,657)	3,524,754	(3,738,433)	(2,718,030)
Total	(436,149,512)	(139,031,706)	(371,421,819)	99,827,594	(807,571,331)	(39,204,111)

36 Commission Expenses

Particulars	Current Year	Previous Year
Commission Expenses on Direct Insurance Contracts	21,999,409.36	19,382,086.72
Commission Expenses on Reinsurance Accepted	92,072.19	6,981.00
Deferred Commission Expenses	(5,171,154.54)	4,266,267.48
Others (to be specified)	-	-
Total	16,920,327	23,655,335

Portfolio-wise detail of Commission Expenses

Particulars	Commission Expenses on Direct Insurance Contracts		Commission Expenses on Reinsurance Accepted		Deferred Commission Expenses		Commission Expenses	
	Current Year	Previous Year	Current Year	Previous Year	Current Year	Previous Year	Current Year	Previous Year
Fire	3,074,035	2,325,168	83,839	-	(1,062,182)	523,894	2,095,692	2,849,063
Motor	4,175,043	3,832,746	-	-	(692,074)	1,357,434	3,482,969	5,190,180
Marine	413,976	251,244	1,732	-	(157,605)	52,703	258,103	303,946
Engineering	2,735,334	2,521,621	-	-	(818,998)	607,039	1,916,336	3,128,661
Micro	28,198	-	-	-	(491)	-	27,707	-
Aviation	-	-	1,703	501	251	(251)	1,953	251
Cattle and Crop	10,436,528	9,321,787	-	-	(2,206,840)	377,212	8,229,689	9,698,998
Miscellaneous	1,136,295	1,129,520	4,799	6,480	(233,214)	1,348,236	907,879	2,484,237
Total	21,999,409	19,382,087	92,072	6,981	(5,171,155)	4,266,267	16,920,327	23,655,335

37 Service Fees

Particulars	Current Year	Previous Year
Gross Service Fees	11,033,028	6,989,040
Reinsurer's Share of Service Fees	6,364,303	3,962,823
Total	4,668,724	3,026,217

Continue ...



United Insurance Co. (Nepal) Ltd.

Notes to the Financial Statements

For the year ended Ashadh 2078

(In NPR)

Portfolio-wise detail of Service Fees

Particulars	Gross Service Fees		Reinsurer's Share of Service Fees		Net Service Fees	
	Current Year	Previous Year	Current Year	Previous Year	Current Year	Previous Year
Fire	1,796,848	1,137,974	1,197,179	940,523	599,669	197,451
Motor	6,206,993	3,600,720	2,960,016	1,330,711	3,246,977	2,270,010
Marine	358,358	228,790	256,656	127,480	101,701	101,310
Engineering	844,186	650,398	756,776	584,441	87,410	65,957
Micro	387,647	296,833	109,544	162,624	278,103	134,209
Aviation	568	167	476	131	92	36
Cattle and Crop	838,994	633,718	671,195	506,974	167,799	126,744
Miscellaneous	599,435	440,440	412,461	309,939	186,973	130,501
Total	11,033,028	6,989,040	6,364,303	3,962,823	4,668,724	3,026,217

38 Employee Benefits Expenses

Particulars	Current Year	Previous Year
Salaries	142,448,014	77,110,031
Allowances	-	-
Defined Benefit Plans		
i) Gratuity	4,850,968	(281,594)
ii) Others (to be Specified)	7,462,117	7,667,435
Defined Contribution Plans		
i) Provident Fund	5,962,994	23,173,330
ii) Others (to be Specified)	-	-
Leave Encashment	-	-
Termination Benefits	-	-
Festival Allowances	-	-
Training Expenses	640,871	952,416
Uniform Expenses	-	-
Medical Expenses	-	-
Staff Insurance Expenses	374,003	206,538
Staff Welfare	-	-
Bonus	17,091,588	3,531,326
Others- Employee Expenses	2,305,930	1,970,503
Miscellaneous-Wages	-	-
Employee Benefits Expenses	-	-
Total	181,136,485	114,329,984

39 Depreciation & Amortization Expenses

Particulars	Current Year	Previous Year
Depreciation on Property, Plant and Equipment (Refer Note 5)	5,195,576	5,330,258
Depreciation on Investment Properties (Refer Note 6)	-	-
Amortization of Intangible Assets (Refer Note 4)	436,000	78,000
Total	5,631,576	5,408,258



United Insurance Co. (Nepal) Ltd.

Notes to the Financial Statements

For the year ended Ashadh 2078

(In NPR)

40 Impairment Losses

Particulars	Current Year	Previous Year
Impairment Losses on Property, Plant and Equipment, Investment Properties and Intangible Assets		
i) Property, Plant and Equipment	-	-
ii) Investment Properties	-	-
iii) Intangible Assets	-	-
Impairment Losses on Financial Assets		
i) Investments		
ii) Loans	-	-
iii) Other Financial Assets	4,455,457	31,036,698
iv) Cash and Cash Equivalents	-	-
v) Others (to be Specified)	-	-
Impairment Losses on Other Assets		
i) Reinsurance Assets	-	-
ii) Insurance Receivables	-	-
iii) Lease Receivables	-	-
iv) Others (to be Specified)	-	-
Total	4,455,457	31,036,698

41 Other Expenses

Particulars	Current Year	Previous Year
Rent Expenses	12,191,924	11,462,548
Electricity and Water	2,029,864	2,003,481
Repair & Maintenance		
i) Buildings	14,068	
ii) Vehicles	320,730	345,344
iii) Office Equipments	482,047	446,395
iv) Furnitures	-	-
v) Computers	-	-
vi) Others	1,087,500	637,841
Telephone & Communication	3,785,293	3,841,584
Printing & Stationary	5,352,389	4,110,947
Office Consumable Expenses	907,426	310,457
Travelling Expenses		
i) Domestic	1,749,783	654,678
ii) Foreign	-	-
Agent Training	-	-
Other Agent Expenses	-	-
Insurance Premium	294,699	297,058
Security Expenses	330,000	330,000
Legal and Consulting Expenses	5,283,386	970,733
Newspapers, Books and Periodicals	47,760	72,310
Advertisement & Promotion Expenses	2,998,038	1,371,968

Continue ...



United Insurance Co. (Nepal) Ltd.

Notes to the Financial Statements For the year ended Ashadh 2078

(In NPR)

Particulars	Current Year	Previous Year
Business Promotion	861,713	1,173,713
Guest Entertainment	2,228,875	-
Gift and Donations	26,505	-
Board Meeting Fees and Expenses		
i) Meeting Allowances	666,000	452,000
ii) Other Allowances	184,838	145,295
Other Committee/ Sub-committee Expenses		
i) Meeting Allowances	257,500	370,695
ii) Other Allowances	74,360	6,547
General Meeting Expenses	321,585	456,440
Audit Related Expenses		
i) Statutory Audit	220,000	200,000
ii) Tax Audit	100,000	100,000
iii) Long Form Audit Report	30,000	30,000
iv) Other Fees		
v) Internal Audit	300,000	240,000
vi) Other Expense	571,689	503,966
Bank Charges	208,054	236,171
Fee and Charges	768,790	1,259,840
Postage Charges	-	-
Foreign Exchange Losses	-	75,489
Others- Festival Expenses	-	-
Membership and Renewal Charges	-	-
Stamp Ticket	1,866,125	877,669
Cleaning expenses	-	-
Annual event expenses	-	-
Staff refreshment and puja expenses	13,392	-
Other expenses for micro insurance	-	-
Technical service related expenses	-	-
Office Expenses	2,511,142	1,440,508
Miscellaneous expenses	-	-
New Branch operation expenses	-	-
Vehicle tax	-	-
Other expenses	727,909	391,064
Non Capitalized Expenses	-	-
Fuel and Conveyance	5,168,376	3,039,321
Staff outsource expenses	-	-
Software Operating expenses	-	-
Inward Service Fees	-	-
Share Registration Expenses	242,500	1,694,554
Right Share Issue Expenses	-	550,226
Other Direct Expenses	4,769,360	4,624,392
Total	58,993,617	44,723,234



United Insurance Co. (Nepal) Ltd.

Notes to the Financial Statements

For the year ended Ashadh 2078

(In NPR)

42 Finance Cost

Particulars	Current Year	Previous Year
Unwinding of discount on Provisions	-	-
Unwinding of discount on Financial Liabilities at Amortised Costs	-	-
Interest Expenses - Bonds	-	-
Interest Expenses - Debentures	-	-
Interest Expenses - Term Loans	-	-
Interest Expenses - Leases	-	-
Interest Expenses - Overdraft Loans	-	-
Others (to be specified)	-	-
Total	-	-

43 Income Tax Expense

(a) Income Tax Expense

Particulars	Current Year	Previous Year
Current Tax		
i) Income Tax Expenses for the Year	27,648,936	20,569,552
ii) Income Tax Relating to Prior Periods	-	-
Deferred Tax For The Year		
i) Originating and reversal of temporary differences	(16,041,100)	(6,097,043)
ii) Changes in tax rate	-	-
iii) Recognition of previously unrecognised tax losses	-	-
iv) Write-down or reversal	-	-
v) Others (to be Specified)	-	-
Income Tax Expense	11,607,836	14,472,509

Continue ...



United Insurance Co. (Nepal) Ltd.

Notes to the Financial Statements

For the year ended Ashadh 2078

(In NPR)

(b) Reconciliation of Taxable Profit & Accounting Profit

Particulars	Current Year	Previous Year
Accounting Profit Before Tax	105,831,160	31,781,933
Applicable Tax Rate	30%	30%
Tax at the applicable rate on Accounting Profit	31,749,348	9,534,580
Add: Tax effect of expenses that are not deductible for tax purpose		
i) Depreciation and repair expenses as per books	2,260,776	1,813,830
ii) Provision for Leave	1,219,710	1,974,845
iii) Capital Expenditure written off	-	-
iv) Provision for gratuity	-	1,798,998
v) Other Provisions (net)	1,336,637	7,547,896
vi) Donation Expenses	-	-
Less: Tax effect on exempt income and additional deduction		
i) Depreciation and Repairs as per Income Tax Act	(2,132,188)	(2,511,210)
ii) Actual Leave Encashment paid	(1,604,218)	-
iii) Other benefits actually paid	-	-
iv) Actual Gratuity paid	(1,604,218)	-
v) Dividend income	(180,909)	(125,736)
Less: Adjustments to Current Tax for Prior Periods		
i) Prior period items	-	-
Add/ (Less): Others (to be Specified)		
i) Staff Bonus on Dividend	-	-
ii) Other Disallowances/ (Adjustments)	(3,396,003)	536,349
Income Tax Expense	27,648,936	20,569,552
Effective Tax Rate	26.13%	64.72%

44 Employee Retirement Benefits

a) Post Employment Benefit - Defined Contribution Plans

For the year ended Ashadh 31, 2078 (July 15, 2021), the company has recognised an amount of NPR. 5,962,994 as an expenses under the defined contribution plans in the Statement of Profit or Loss.

b) Post Employment Benefit - Defined Benefit Plans

For Defined Benefit Plans, the cost of providing benefits is determined using the Projected Unit Credit Method, with Actuarial Valuations being carried out. The charge on profit or loss and Other Comprehensive Income differs due to cumulative effect of adopting NFRS.

c) Total Expenses Recognised in the Statement of Profit or Loss

Particulars	Gratuity		Any Other Funded Liability	
	Current Year	Previous Year	Current Year	Previous Year
Current service cost	1,424,812	1,081,297	-	-
Past service cost	-	-	-	-
Net interest cost (a-b)	589,831	289,571	-	-
a. Interest expense on defined benefit obligation (DBO)	1,080,371	888,224	-	-
b. Interest (income) on plan assets	490,540	598,653	-	-
Defined benefit cost included in Statement of Profit or Loss	2,014,643	1,370,868	-	-

Continue ...



United Insurance Co. (Nepal) Ltd.

Notes to the Financial Statements

For the year ended Ashadh 2078

(In NPR)

d) Remeasurement effects recognised in Statement of Other Comprehensive Income (OCI)

Particulars	Gratuity		Any Other Funded Liability	
	Current Year	Previous Year	Current Year	Previous Year
a. Actuarial (gain)/ loss due to financial assumption changes in DBO	(1,558,704)	366,672	-	-
b. Actuarial (gain)/ loss due to experience on DBO	832,159	8,035,943	-	-
c. Return on plan assets (greater)/ less than discount rate	(214,830)	(1,025,824)	-	-
Total actuarial (gain)/ loss included in OCI	(941,375)	7,376,791	-	-

e) Total cost recognised in Comprehensive Income

Particulars	Gratuity		Any Other Funded Liability	
	Current Year	Previous Year	Current Year	Previous Year
Cost recognised in Statement of Profit or Loss	2,014,643	1,370,868	-	-
Remeasurements effects recognised in OCI	(941,375)	7,376,791	-	-
Total cost recognised in Comprehensive Income	1,073,268	8,747,659	-	-

f) Change in Defined Benefit Obligation

Particulars	Gratuity		Any Other Funded Liability	
	Current Year	Previous Year	Current Year	Previous Year
Defined benefit obligation as at the beginning of the year	18,006,179	13,664,978	-	-
Service cost	1,424,812	1,081,297	-	-
Interest cost	1,080,371	888,224	-	-
Benefit payments from Employer	(1,421,820)	(5,664,263)	-	-
Actuarial (gain)/ loss - financial assumptions	(1,558,704)	366,672	-	-
Actuarial (gain)/ Loss - experience	832,159	7,669,271	-	-
Defined Benefit Obligation as at Year End	18,362,997	18,006,179	-	-

g) Change in Fair Value Of Plan Assets

Particulars	Gratuity		Any Other Funded Liability	
	Current Year	Previous Year	Current Year	Previous Year
Fair value of plan assets at end of prior year	8,175,674	9,210,047	-	-
Expected return on plan assets	490,540	598,653	-	-
Employer contributions	11,052,121	3,005,413	-	-
Participant contributions	-	-	-	-
Benefit payments from plan assets	(1,421,820)	(5,664,263)	-	-
Transfer in/ transfer out	-	-	-	-
Actuarial gain/ (loss) on plan assets	214,830	1,025,824	-	-
Fair value of Plan Assets as at Year End	18,511,345	8,175,674	-	-

Continue ...



United Insurance Co. (Nepal) Ltd.

Notes to the Financial Statements For the year ended Ashadh 2078

(In NPR)

h) Net Defined Benefit Liability/ (Asset)

Particulars	Gratuity		Any Other Funded Liability	
	Current Year	Previous Year	Current Year	Previous Year
Defined Benefit Obligation	18,362,997	18,006,179	-	-
Fair Value of Plan Assets	18,511,345	8,175,674	-	-
Liability/ (Asset) Recognised in Statement of Financial Position	(148,348)	9,830,505	-	-

i) Expected Company Contributions for the Next Year

Particulars	Gratuity		Any Other Funded Liability	
	Current Year	Previous Year	Current Year	Previous Year
Expected company contributions for the next year	-	-	-	-

j) Reconciliation of amounts in Statement of Financial Position

Particulars	Gratuity		Any Other Funded Liability	
	Current Year	Previous Year	Current Year	Previous Year
Net defined benefit liability/(asset) at prior year end	9,830,505	4,454,931	-	-
Defined benefit cost included in Statement of Profit or Loss	2,014,643	1,370,868	-	-
Total remeasurements included in OCI	(941,375)	7,010,119	-	-
Acquisition/ divestment	-	-	-	-
Employer contributions	(11,052,121)	(3,005,413)	-	-
Change in Opening Fund Value	-	-	-	-
Net defined benefit liability/(asset)	(148,348)	9,830,505	-	-

k) Reconciliation of Statement of Other Comprehensive Income

Particulars	Gratuity		Any Other Funded Liability	
	Current Year	Previous Year	Current Year	Previous Year
Cumulative OCI - (Income)/Loss, beginning of period	10,269,811.00	2,893,019.00	-	-
Total remeasurements included in OCI	(941,375.00)	7,376,792.00	-	-
Cumulative OCI - (Income)/Loss	9,328,436.00	10,269,811.00	-	-

l) Current/Non - Current Liability

Particulars	Gratuity		Any Other Funded Liability	
	Current Year	Previous Year	Current Year	Previous Year
Current Liability	4,548,378	3,903,816	-	-
Non - Current Liability	18,934,096	14,102,363	-	-
Total	23,482,474	18,006,179	-	-



United Insurance Co. (Nepal) Ltd.

Notes to the Financial Statements

For the year ended Ashadh 2078

(In NPR)

m) Expected Future Benefit Payments

Particulars	Gratuity		Any Other Funded Liability	
	Current Year	Previous Year	Current Year	Previous Year
Within 1 year	4,548,378	3,903,816	-	-
Between 1-2 years	3,468,326	7,912,680	-	-
Between 2-5 years	8,117,906	7,027,215	-	-
From 6 to 10	7,347,864	6,115,470	-	-
Total	23,482,474	24,959,181	-	-

n) Plan assets

Particulars	Gratuity		Any Other Funded Liability	
	Current Year (% Invested)	Previous Year (% Invested)	Current Year (% Invested)	Previous Year (% Invested)
Government Securities	-	-	-	-
Corporate Bonds (including Public Sector bonds)	-	-	-	-
Mutual Funds	-	-	-	-
Deposits	100%	100%	-	-
Cash and bank balances	-	-	-	-
Retirement Fund	-	-	-	-
Others (to be Specified)	-	-	-	-
Insurer Managed Funds	-	-	-	-
Total	100%	100%	-	-

o) Sensitivity Analysis

Particulars	Gratuity		Any Other Funded Liability	
	Current Year	Previous Year	Current Year	Previous Year
Effect in Defined Benefit Obligation Due to 1% Increase in Discount Rate	17,665,933	17,286,633	-	-
Effect in Defined Benefit Obligation Due to 1% Decrease in Discount Rate	19,112,979	18,784,085	-	-
Effect in Defined Benefit Obligation Due to 1% Increase in Salary Escalation Rate	18,936,007	18,595,283	-	-
Effect in Defined Benefit Obligation Due to 1% Decrease in Salary Escalation Rate	17,819,795	17,449,714	-	-
Effect in Defined Benefit Obligation Due to 1% Increase in Attrition Rate	18,389,691	17,978,891	-	-
Effect in Defined Benefit Obligation Due to 1% Decrease in Attrition Rate	18,334,499	18,035,427	-	-

p) Assumptions

Particulars	Gratuity	Any Other Funded Liability
Discount Rate	8.00%	-
Escalation Rate (Rate of Increase in Compensation Levels)	7.00%	-
Attrition Rate (Employee Turnover)	20%	-
Mortality Rate During Employment	LMAT 2009	-

Employee Turnover Rates

15-Jul-21		15-Jul-20	
Age	Rate	Age	Rate
All ages	20.00%	All ages	20.00%



United Insurance Co. (Nepal) Ltd.

Notes to the Financial Statements

For the year ended Ashadh 2078

45 Insurance Risk

Insurance risk includes the risk of incurring higher claims costs than expected owing to the random nature of claims, frequency and severity and the risk of change in the legal or economic conditions of insurance or reinsurance cover. This may result in the insurer having either received too little premium for the risks it has agreed to underwrite and hence has not enough funds to invest and pay claims, or that claims are in excess of those expected.

The Company seeks to minimise insurance risk through a formalised reinsurance arrangement with an appropriate mix and spread of business between classes of business based on its overall strategy. This is complemented by observing formalised risk management policies.

The Company considers insurance risk to be a combination of the following components of risks:

- a) Product development
- b) Pricing
- c) Underwriting
- d) Reinsurance
- e) Claims Handling
- f) Reserving

a) Product development:

The Company principally issues the following types of Non-Life Insurance contracts:

- Fire
- Motor
- Marine
- Engineering
- Micro
- Aviation
- Cattle and Crop
- Miscellaneous

The significant risks arising under the Non-Life Insurance portfolio emanates from changes in the climate leading to natural disasters, behavioral trends of people due to changing life styles, the steady escalation of costs in respect of spares in the auto industrys.

The above risk exposure is mitigated by the diversification across a large portfolio of insurance contracts and geographical areas. The variability of risks is improved by careful selection and implementation of underwriting strategies, which are designed to ensure that risks are diversified in terms of type of risk and level of insured benefits. Furthermore, strict claim review policies to assess all new and ongoing claims, regular detailed review of claims handling procedures and frequent investigation of possible fraudulent claims are put in place to reduce the risk exposure of the Company. The Company further enforces a policy of actively managing and promptly pursuing claims, in order to reduce its exposure to unpredictable future developments that can negatively impact the business.

b) Pricing:

The Company collects adequate data to validate the reasonableness of the underlying assumptions used for pricing. The base rate represents the amount required to meet the value of anticipated benefits, expenses, and margins for risks and profit. Data primarily relates to the company's own historical experience and that of the industry where relevant. These may be supplemented by other internal and external data, and could include trends observed in claims costs and expenses.

United Insurance Co. (Nepal) Ltd.

Notes to the Financial Statements

For the year ended Ashadh 2078

Pricing is done by modelling all identified risks, using appropriate methodologies depending on the complexity of the risks and available data. Adequate buffers are kept in the premiums to cushion against the risk that actual experience may turn out to be worse than expected.

c) Underwriting:

The Company's underwriting process is governed by the internal underwriting procedures. Some of the actions undertaken to mitigate underwriting risks are detailed below:

- i) Investments are made on the training and development of underwriting and claims management staff, including those attached to the distribution network.
- ii) Application of Four-Eye principle on underwriting process. Under this principle underwriting is reviewed and approved by at least two people ensuring effective control and transparency.
- iii) Pre-underwriting inspections are made on new business over a predetermined threshold to evaluate risk prior to acceptance
- iv) Post-underwriting reviews are conducted to ensure that set guidelines have been observed.
- v) Adequate reinsurance arrangements are in place and reviews are undertaken to ensure the adequacy of these covers

d) Reinsurance

The Company purchases reinsurance as part of its risks mitigation programme. Premium ceded to the reinsurers is in accordance with the terms of the programmes already agreed based on the risks written by the reinsurance companies. Recoveries from reinsurers on claims are based on the cession made in respect of each risk and is estimated in a manner consistent with the outstanding claims provisions made for the loss. Although we mitigate our exposures through prudent reinsurance arrangements, the obligation to meet claims emanating from policy holders rests with the Company. Default of reinsurers does not negate this obligation and in that respect the Company carries a credit risk up to the extent ceded to each reinsurer.

e) Claims handling:

Some of the actions undertaken to mitigate claims risks is detailed below:

- i) Claims are assessed immediately.
- ii) Assessments are carried out by in-house as well as independent assessors / loss adjustors working throughout.
- iii) The service of a qualified independent actuary is obtained annually to assess the adequacy of reserves made in relation to Incurred But Not Reported (IBNR) and
- iv) Incurred But Not Enough Reported (IBNER) claims.
- v) Post-underwriting reviews are conducted to ensure that set guidelines have been observed.
- vi) Adequate reinsurance arrangements are in place and reviews are undertaken to ensure the adequacy of these covers

Sensitivities

The non-life insurance claim liabilities are sensitive to the key assumptions as mentioned in the table below. The following analysis is performed for reasonably possible movements in key assumptions with all other assumptions held constant, showing the impact on gross and net liabilities, profit before tax and profit after tax. The correlation of assumptions will have a significant effect in determining the ultimate claims liabilities, but to demonstrate the impact due to changes in assumptions, assumptions had to be changed on an individual basis.



United Insurance Co. (Nepal) Ltd.

Notes to the Financial Statements For the year ended Ashadh 2078

Particulars	Changes in Assumptions	Current Year				Previous Year			
		Increase/ (Decrease) on Gross Liabilities	Increase/ (Decrease) on Net Liabilities	Increase/ (Decrease) Profit Before Tax	Increase/ (Decrease) Profit After Tax	Increase/ (Decrease) on Gross Liabilities	Increase/ (Decrease) on Net Liabilities	Increase/ (Decrease) Profit Before Tax	Increase/ (Decrease) Profit After Tax
Average Claim Cost	"+" 10%	52,461,824.40	19,388,230.26	(29,766,234.72)	(20,836,364.31)	22,400,526.66	12,875,244.26	(8,572,754.16)	(6,000,927.91)
Average Number of Claims	"+" 10%			(29,766,234.72)	(20,836,364.31)			(8,572,754.16)	(6,000,927.91)
Average Claim Cost	"-" 10%	(52,461,824.40)	(19,388,230.26)	29,766,234.72	20,836,364.31	(22,400,526.66)	(12,875,244.26)	8,572,754.16	6,000,927.91
Average Number of Claims	"-" 10%			29,766,234.72	20,836,364.31			8,572,754.16	6,000,927.91

(In NPR)

Note: Claim cost & incremental number of claims of respective years have been considered for above calculation.

Claim development table

The following tables show the estimates of cumulative incurred claims, including both claims notified and IBNR for each successive accident year at each reporting date, together with cumulative payments to date.

Gross insurance contract outstanding claim provision

Year of incident	> PY 4	PY 4	PY 3	PY 2	PY 1	Current Year	Total
At end of incident year	-	-	-	-	-	778,855,724	778,855,724
One year later	-	-	-	-	92,224,823	-	92,224,823
Two year later	-	-	-	40,863,019	-	-	40,863,019
Three year later	-	-	-	-	-	-	-
Four year later	-	-	-	-	-	-	-
More than Four years	29,162,420	-	-	-	-	-	29,162,420
Current estimate of cumulative claims	29,162,420	-	-	40,863,019	92,224,823	778,855,724	941,105,985
At end of incident year	-	-	-	-	-	-	-
One year later	-	-	-	-	-	-	-
Two year later	-	-	-	-	-	-	-
Three year later	-	-	-	-	-	-	-
Four year later	-	-	-	-	-	-	-
More than Four years	-	-	-	-	-	-	-
Cumulative payments to date	-	-	-	40,863,019	92,224,823	778,855,724	941,105,985
Gross insurance contract outstanding claim provision	29,162,420	-	-	40,863,019	92,224,823	778,855,724	941,105,985

Continue ...

United Insurance Co. (Nepal) Ltd.

Notes to the Financial Statements For the year ended Ashadh 2078

Net insurance contract outstanding claim provision

(In NPR)

Year of incident	> PY 4	PY 4	PY 3	PY 2	PY 1	Current Year	Total
At end of incident year	-	-	-	-	-	325,395,928	325,395,928
One year later	-	-	-	-	38,530,348	-	38,530,348
Two year later	-	-	-	17,072,045	-	-	17,072,045
Three year later	-	-	-	-	-	-	-
Four year later	-	-	-	-	-	-	-
More than Four years	12,183,685	-	-	-	-	-	12,183,685
Current estimate of cumulative claims	12,183,685	-	-	17,072,045	38,530,348	325,395,928	393,182,005
At end of incident year	-	-	-	-	-	-	-
One year later	-	-	-	-	-	-	-
Two year later	-	-	-	-	-	-	-
Three year later	-	-	-	-	-	-	-
Four year later	-	-	-	-	-	-	-
More than Four years	-	-	-	-	-	-	-
Cumulative payments to date	12,183,685	-	-	17,072,045	38,530,348	325,395,928	393,182,005
Net insurance contract outstanding claim provision	12,183,685	-	-	17,072,045	38,530,348	325,395,928	393,182,005





United Insurance Co. (Nepal) Ltd.

Notes to the Financial Statements For the year ended Ashadh 2078

f) Reserving

Insurance Contract Liabilities are created to cover this risk based on the actuarial valuation report.

- Net IBNR is calculated by using Paid Chain Ladder, Incurred Chain Ladder and Expected Loss Ratio basis method as appropriate
- Unexpired Premium Reserve has been calculated using 1/365th Method or 50% of net premium whichever is higher
- Premium Deficiency Reserve has been calculated by considering the Net unearned Premium Reserve multiplied by the excess of the Combined Loss Ratio over 100%.

The table below sets out the concentration of risk associated with above mentioned products. Risk as at year end has been measured as insurance contract liabilities and disclosed as below:

Particulars	Current Year			Previous Year		
	Gross Insurance Liabilities	Reinsurance Assets	Net Liabilities	Gross Insurance Liabilities	Reinsurance Assets	Net Liabilities
Fire	144,069,040.02	(51,686,768.63)	92,382,281.40	210,491,415.57	(108,572,719.30)	101,918,696.27
Motor	615,237,132.93	(180,685,618.05)	434,551,514.88	427,806,063.31	(96,655,734.73)	331,150,328.58
Marine	22,247,155.20	(285,331.25)	21,961,823.95	16,840,938.09	(5,982,992.48)	10,857,945.61
Engineering	198,348,002.13	(166,906,085.43)	31,441,916.70	64,175,032.88	(57,731,888.67)	6,443,144.21
Micro	289,073,561.38	(274,715,935.06)	14,357,626.32	15,721,718.40	(7,507,241.00)	8,214,477.40
Aviation	-	4,582.33	4,582.33	1,795.00	(0)	1,794.82
Cattle and Crop	82,073,785.48	(61,687,919.12)	20,385,866.37	59,844,372.24	(47,898,252.10)	11,946,120.14
Miscellaneous	48,292,110.86	(30,240,596.41)	18,051,514.46	36,933,176.73	(23,944,421.07)	12,988,755.66
Total	1,399,340,788.01	(766,203,661.61)	633,137,126.40	831,814,512.22	(348,293,249.53)	483,521,262.69

(In NPR)



United Insurance Co. (Nepal) Ltd.

Notes to the Financial Statements For the year ended Ashadh 2078

(In NPR)

46 Fair Value Measurements

(i) Financial Instruments by Category & Hierarchy

This section explains the judgements and estimates made in determining the Fair Values of the Financial Instruments that are (a) recognised and measured at fair value and (b) measured at Amortised Cost and for which Fair Values are disclosed in the Financial Statements.

To provide an indication about the reliability of the inputs used in determining Fair Value, the Company has classified its financial instruments into Three Levels prescribed as per applicable NFRS.

Particulars	Level	Current Year			Previous Year		
		FVTPL	FVOCI	Amortised Cost	FVTPL	FVOCI	Amortised Cost
Investments							
i) Investment in Equity Instruments	1	-	250,036,306	-	-	207,949,631	-
	3	-	-	-	-	-	-
ii) Investment in Mutual Funds	1	-	-	-	-	-	-
iii) Investment in Preference Shares of Bank and Financial Institutions	1	-	-	-	-	-	-
iv) Investment in Debentures	1	-	48,487,000	-	-	20,376,000	-
v) Investment in Bonds (Nepal Government/ NRB/ Guaranteed by Nepal Government)	1	-	-	-	-	-	-
vi) Fixed Deposits	3	-	-	1,465,500,000	-	-	1,304,879,976
vii) Others (to be specified)		-	-	-	-	-	-
Loans	3	-	-	9,122,037	-	-	7,714,566
Other Financial Assets	3	-	-	103,953,929	-	-	54,850,717
Cash and Cash Equivalents	3	-	-	105,383,827	-	-	160,712,197
Total Financial Assets		-	298,523,306	1,683,959,793	-	228,325,631	1,528,157,456
Loans and Borrowings	3	-	-	-	-	-	-
Other Financial Liabilities	3	-	-	63,565,070	-	-	43,853,806
Total Financial Liabilities		-	-	63,565,070	-	-	43,853,806

Level 1: Level 1 Hierarchy includes Financial Instruments measured using Quoted Prices.

Level 2: Fair Value of Financial Instruments that are not traded in an active market is determined using valuation techniques which maximises the use of observable market data and rely as little as possible on entity-specific estimates. If all significant inputs required to determine Fair Value of an instrument are observable, the instrument is included in Level 2.

Level 3: If one or more of the significant inputs is not based on observable market data, the instrument is included in Level 3.

There is no transfer of Financial Instruments between different levels as mentioned above during the year.

(ii) Valuation Technique Used to Determine Fair Value

- Use of quoted market prices or dealer quotes for similar instruments
- Fair Value of financial instruments is determined using appropriate technique.

(iii) Valuation Process

The finance and accounts department of the Company performs the valuation of financial assets and liabilities required for financial reporting purposes. Discussion on valuation processes and results are held at **least once in a year**.

Continue ...



United Insurance Co. (Nepal) Ltd.

Notes to the Financial Statements For the year ended Ashadh 2078

(In NPR)

The main level 3 inputs are derived and evaluated as follows:

- Discount rate is arrived at considering the internal and external factors.
- Discounting has been applied where assets and liabilities are non-current, and the impact of the discounting is material

(iv) Fair Value of Financial Assets and Liabilities Measured at Amortised Cost

Particulars	Current Year		Previous Year	
	Carrying Amount	Fair Value	Carrying Amount	Fair Value
Investments				
i) Investment in Preference Shares of Bank and Financial Institutions	-	-	-	-
ii) Investment in Debentures	-	-	-	-
iii) Investment in Bonds (Nepal Government/ NRB/ Guaranteed by Nepal Government)	-	-	-	-
iv) Fixed Deposit	1,465,500,000	1,465,500,000	1,304,879,976	1,304,879,976
v) Others (to be Specified)	-	-	-	-
Loans				
i) Loan to Associates	-	-	-	-
ii) Loan to Employees	9,122,037	9,122,037	7,714,566	7,714,566
v) Others (to be Specified)	-	-	-	-
Other Financial Assets	103,953,929	103,953,929	54,850,717	54,850,717
Total Financial Liabilities at Amortised Cost	-	-	-	-
Loans and Borrowings				
i) Bond	-	-	-	-
ii) Debenture	-	-	-	-
iii) Term Loan - Bank and Financial Institution	-	-	-	-
iv) Bank Overdraft	-	-	-	-
v) Others (to be Specified)	-	-	-	-
Other Financial Liabilities	63,565,070	63,565,070	43,853,806	43,853,806
Total Financial Liabilities at Amortised Cost	63,565,070	63,565,070	43,853,806	43,853,806

The carrying amounts of cash and cash equivalents are considered to be the same as their fair values, due to their short-term nature.

**United Insurance Co. (Nepal) Ltd.****Notes to the Financial Statements**

For the year ended Ashadh 2078

(In NPR)

47 Financial Risk Management

The Company's activities expose it to Credit Risk, Liquidity Risk & Market Risk.

i) Credit Risk

Credit risk is the risk of financial loss as a result of the default or failure of third parties to meet their payment obligations to the Company. Thus, for an insurance contract, credit risk includes the risk that an insurer incurs a financial loss because insured does not pay the premium and a reinsurer defaults on its obligations under the reinsurance contract.

The following policies and procedures are in place to mitigate the Company's exposure to credit risk:

- Company has credit risk policy which sets out the assessment and determination of what constitutes credit risk for the Company. Compliance with the policy is monitored and exposures and breaches are reported to the Company's risk committee. The policy is regularly reviewed for pertinence and for changes in the risk environment.
- Reinsurance is placed with counterparties that have a good credit rating and concentration of risk is avoided by entering into agreement with more than one party. At each reporting date, management performs an assessment of creditworthiness of reinsurers and updates the reinsurance purchase strategy, ascertaining suitable allowance for impairment.
- The company deals with only creditworthy counterparties i.e. reinsurers based on their international rating so as to keep the credit risk at minimum
- The risk under a policy is covered only if the premium amount is paid. Hence, the risk is limited to the premium only and is not considered significant.

Expected Credit Losses for Financial Assets at Amortised Costs as at Ashadh 31, 2077

Particulars		Asset Group	Gross Carrying Amount	Expected Probability of Default	Expected Credit Losses	Carrying Amount After Provision
Credit Risk has not significantly increased since initial recognition	Loss allowance measured at 12 months expected credit losses	-	-	-	-	-
Credit Risk has significantly increased and not credit impaired	Loss allowance measured at life-time expected credit losses	-	-	-	-	-
Credit Risk has significantly increased and credit impaired		-	-	-	-	-

Expected Credit Losses for Financial Assets at Amortised Costs as at Ashadh 31, 2078

Particulars		Asset Group	Gross Carrying Amount	Expected Probability of Default	Expected Credit Losses	Carrying Amount After Provision
Credit Risk has not significantly increased since initial recognition	Loss allowance measured at 12 months expected credit losses	-	-	-	-	-
Credit Risk has significantly increased and not credit impaired	Loss allowance measured at life-time expected credit losses	-	-	-	-	-
Credit Risk has significantly increased and credit impaired		-	-	-	-	-

Continue ...



United Insurance Co. (Nepal) Ltd.

Notes to the Financial Statements

For the year ended Ashadh 2078

(In NPR)

Reconciliation of Loss Allowance Provision

Particulars	Measured at 12 months expected credit losses	Measured at life-time expected credit losses	
		Credit Risk has significantly increased and not credit impaired	Credit Risk has significantly increased and credit impaired
Loss Allowance on Ashadh 31, 2077	-	-	-
Changes in loss allowances	-	-	-
Write-offs	-	-	-
Recoveries	-	-	-
Loss Allowance on Ashadh 31, 2078	-	-	-

ii) Liquidity Risk

Liquidity risk is the risk that an entity will encounter difficulty in meeting obligations associated with financial liabilities that are settled by delivering cash or another financial asset. In respect of catastrophic events there is also a liquidity risk associated with the timing differences between gross cash out-flows and expected reinsurance recoveries.

Maturity of Financial Assets:

The table below summarises the Company's Financial Assets into Relevant Maturity Groupings based on their Contractual Maturities for all Financial Assets.

Particulars	Current Year			Previous Year		
	Upto 1 Year	1 Year to 5 Year	More than 5 Year	Upto 1 Year	1 Year to 5 Year	More than 5 Year
Investments	1,465,500,000			1,304,879,976		
Reinsurance Assets	766,203,661	-	-	348,293,250	-	-
Other Assets	24,774,486	35,340,021		3,857,242	-	
Other Financial Assets	90,731,401	17,851,112	-	47,116,380	3,119,112	
Total Financial Assets (A)	2,347,209,548	53,191,133	-	1,704,146,848	3,119,112	-

Maturity of Financial Liabilities:

The table below summarises the Company's Financial Liabilities into Relevant Maturity Groupings based on their Contractual Maturities for all Financial Liabilities.

Particulars	Current Year			Previous Year		
	Upto 1 Year	1 Year to 5 Year	More than 5 Year	Upto 1 Year	1 Year to 5 Year	More than 5 Year
Loans and Borrowings	-	-	-	-	-	-
Other Financial Liabilities	60,219,532	3,345,538	-	43,853,806	-	-
Total Financial Liabilities (B)	60,219,532	3,345,538	-	43,853,806	-	-

Net Financial Assets

The table below summarises the Company's Net Financial Assets into Relevant Maturity Groupings

Particulars	Current Year			Previous Year		
	Upto 1 Year	1 Year to 5 Year	Total	Upto 1 Year	1 Year to 5 Year	Total
Net Financial Assets (A-B)	2,286,990,016	49,845,595	2,336,835,611	1,660,293,043	3,119,112	1,663,412,155
Cumulative Net Financial Assets	2,286,990,016	2,336,835,611	-	1,660,293,043	1,663,412,155	-

Continue ...



United Insurance Co. (Nepal) Ltd.

Notes to the Financial Statements

For the year ended Ashadh 2078

(In NPR)

iii) Market Risk

a1) Foreign Currency Risk Exposure

Foreign exchange risk is the potential for the Company to experience volatility in the value of its assets, liabilities and solvency and to suffer actual financial losses as a result of changes in value between the currencies of its assets and liabilities and its reporting currency. The Company does not maintain foreign currency denominated assets in its investment portfolios and as such is not exposed to foreign exchange risk related to investments. The Company has no significant concentration of currency risk. The amount payable to foreign reinsurer is settled in either Indian Rupees or American Dollars. The Company does not adopt any measure to mitigate foreign currency risk as the company deems the risk to be insignificant.

b1) Interest Rate Risk

Interest rate risk is the risk that the fair value or future cash flows of a financial instrument will fluctuate because of changes in market interest rates. The Company's instruments except call accounts are fixed interest rate instruments. Interest on fixed interest rate instruments is priced at inception of the financial instrument and is fixed until maturity. The Company mitigates interest rate risks by diversifying portfolios to include a multitude of different instruments .

b2) Interest Rate Sensitivity

Profit or Loss is sensitive to changes in Interest Rate for Borrowings. A change in Market Interest Level by 1% which is reasonably possible based on Management's Assessment would have the following effect on the Profit After Tax.

Particulars	Current Year	Previous Year
Interest Rate - Increase By 1%*	6,867,792	611,682
Interest Rate - Decrease By 1%*	(6,867,792)	(611,682)

* Holding all other Variable Constant

c1) Equity Price Risk

Equity price risk is the risk that the fair value or future cash flows of a financial instrument will fluctuate because of changes in equity prices (other than those arising from interest rate risk or currency risk), whether those changes are caused by factors specific to the individual financial instrument or its issuer, or by factors affecting all similar financial instruments traded in the market.

The Company has invested in equity securities and the exposure is equity securities price risk from investments held by the Company and classified in the statement of financial position as fair value through OCI.

c2) Sensitivity

The table below summarises the impact of increase/decrease of the index in the Company's equity and impact on OCI for the period. The analysis is based on the assumption that the equity index had increased/ decreased by 1% with all other variables held constant, and that all the Company's equity instruments moved in line with the index.

Particulars	Current Year	Previous Year
NEPSE - Increase By 1%*	609,172	315,930
NEPSE - Decrease By 1%*	(870,245)	(451,328)

* Other components of equity would increase/decrease as a result of gains/ (losses) on equity securities classified as fair value through other comprehensive income.



United Insurance Co. (Nepal) Ltd.

Notes to the Financial Statements

For the year ended Ashadh 2078

(In NPR)

48 Operation Risk

Operational Risk is the risk of direct or indirect loss, or damaged reputation resulting from inadequate or failed internal processes, people and systems or external events. When controls fail to perform, operational risks can cause damage to reputation, have legal or regulatory implications or can lead to financial loss. The Company cannot expect to eliminate all operational risks, but by initiating a rigorous control framework and by monitoring and responding to potential risks, the Company is able to manage the risks. Controls include effective segregation of duties, access controls, authorisation and reconciliation procedures, staff education and assessment processes, including the use of internal audit. Business risks such as changes in environment, technology and the industry are monitored through the Company's strategic planning and budgeting process.

49 Capital Management

The Company's objectives when managing Capital are to:

- Safeguard their ability to continue as a going concern so that they can continue to provide returns for shareholders and benefits for other stakeholders, and
- Maintain an optimal capital structure to reduce the cost of capital.
- To maintain financial strength to support new business growth and to satisfy the requirements of the policyholders, regulators and stakeholders.
- In order to maintain or adjust the capital structure, the Company may issue bonus shares or issue new shares

Regulatory minimum paid up capital

Non-Life insurance companies were required by the Directive issued by Beema Samiti to attain a stipulated minimum paid up capital of NPR 1 billion by mid-July 2018. As on the reporting date, the company's paid up capital is NPR 1.028 Billion

Dividend

Particulars	Current Year	Previous Year
(i) Dividends recognised	-	-
(ii) Dividends not recognised at the end of the reporting period	-	-



United Insurance Co. (Nepal) Ltd.

Notes to the Financial Statements

For the year ended Ashadh 2078

(In NPR)

50 Earnings Per Share

Particulars	Current Year	Previous Year
Profit For the Year	94,223,324	17,309,424
Add: Interest saving on Convertible Bonds	-	-
Profit For the Year used for Calculating Diluted Earning per Share	94,223,324	17,309,424
Weighted Average Number of Equity Shares Outstanding During the Year For Basic Earning per Share	10,281,600	10,281,600
Adjustments for calculation of Restated Earning per Share:	10,281,600	10,281,600
i) Dilutive Shares	-	-
ii) Options	-	-
iii) Convertible Bonds	-	-
Weighted Average Number of Equity Shares Outstanding During the Year for Diluted Earning Per Share	-	10,281,600
Nominal Value of Equity Shares	100	100
Basic Earnings Per Share	9.16	1.68
Diluted Earnings Per Share	-	-
Restated Basic Earnings Per Share	9.16	1.68
Restated Diluted Earnings Per Share	-	-

51 Segmental Information

Segment information is presented in respect of the Company's business segments. Management of the Company has identified portfolio as business segment and the Company's internal reporting structure is also based on portfolio. Performance is measured based on segment profit as management believes that it is most relevant in evaluating the results of segment relative to other entities that operate within these industries.

Segment asset is disclosed below based on total of all asset for each business segment.

The Company operates predominantly in Nepal and accordingly, the Management of the Company is of the view that the financial information by geographical segments of the Company's operation is not necessary to be presented.

Business Segments of the Company's are:

- i) Fire
- ii) Motor
- iii) Marine
- iv) Engineering
- v) Micro
- vi) Aviation
- vii) Cattle and Crop
- viii) Miscellaneous

Continue ...



United Insurance Co. (Nepal) Ltd.

Notes to the Financial Statements For the year ended Ashadh 2078

(In NPR)

a) Segmental Information for the year ended Ashadh 31, 2077 (July 15, 2020)

Particular	Fire	Motor	Marine	Engineering	Micro	Aviation	Cattle and Crop	Miscellaneous	Inter Segment Elimination	Total
Income:										
Gross Earned Premiums	101,523,104	346,583,489	18,169,827	49,074,662	15,465,592	14,905	55,345,707	37,491,669	-	623,668,955
Premiums Ceded	(83,601,688)	(139,790,686)	(10,151,870)	(44,359,485)	(8,574,067)	(13,110)	(44,311,416)	(24,680,513)	-	(355,482,835)
Inter-Segment Revenue	-	-	-	-	-	-	-	-	-	-
Net Earned Premiums	17,921,416	206,792,803	8,017,957	4,715,177	6,891,525	1,795	11,034,290	12,811,156	-	268,186,120
Commission Income	9,694,053	21,609,135	1,886,436	6,112,655	-	229	5,982,398	4,164,775	-	49,449,682
Investment Income	-	-	-	-	-	-	-	-	-	-
Net Gains/ (Losses) on Fair Value Changes	-	-	-	-	-	-	-	-	-	-
Net Realised Gains/ (Losses)	-	-	-	-	-	-	-	-	-	-
Other Income	-	-	-	-	-	-	-	-	-	-
Total Segmental Income	27,615,469	228,401,938	9,904,394	10,827,833	6,891,525	2,024	17,016,689	16,975,931	-	317,635,802
Expenses:										
Gross Claims Paid	22,439,486	133,774,299	3,518,654	10,841,038	487,999	-	28,781,260	24,162,531	-	224,005,267
Claims Ceded	(11,627,489)	(31,740,285)	(2,141,772)	(8,650,002)	-	-	(23,041,547)	(18,051,730)	-	(95,252,824)
Gross Change in Contract Liabilities	-	-	-	-	-	-	-	-	-	-
Change in Contract Liabilities Ceded to Reinsurers	-	-	-	-	-	-	-	-	-	-
Net Claims Paid	10,811,997	102,034,014	1,376,882	2,191,036	487,999	-	5,739,713	6,110,801	-	128,752,443
Commission Expenses	2,849,063	5,190,180	303,946	3,128,661	-	251	9,698,998	2,484,237	-	23,665,335
Service Fees	197,451	2,270,010	101,310	65,957	134,209	36	126,744	130,501	-	3,026,217
Employee Benefits Expenses	-	-	-	-	-	-	-	-	-	-
Depreciation and Amortization Expenses	-	-	-	-	-	-	-	-	-	-
Impairment Losses	-	-	-	-	-	-	-	-	-	-
Other Expenses	-	-	-	-	-	-	-	-	-	-
Finance Cost	-	-	-	-	-	-	-	-	-	-
Total Segmental Expenses	13,858,511	109,494,203	1,782,139	5,385,653	622,208	286	15,565,455	8,725,539	-	155,433,995
Total Segmental Results	13,756,958	118,907,735	8,122,255	5,442,179	6,269,317	1,738	1,451,233	8,250,392	-	162,201,807
Segment Assets	-	-	-	-	-	-	-	-	-	504,863,691
Segment Liabilities	-	-	-	-	-	-	-	-	-	997,361,916

Continue ...

United Insurance Co. (Nepal) Ltd.



युनाइटेड इन्स्योरेन्स कं. (नेपाल) लि.
UNITED INSURANCE CO. (NEPAL) LTD.

Notes to the Financial Statements For the year ended Ashadh 2078

(In NPR)

b) Segmental Information for the year ended Ashadh 31, 2078 (July 15, 2021)

Particular	Fire	Motor	Marine	Engineering	Micro	Aviation	Cattle and Crop	Miscellaneous	Inter Segment Elimination	Total
Income:										
Gross Earned Premiums	188,299,371	530,904,211	44,508,155	37,578,855	34,261,257	58,547	84,742,285	51,573,325	-	971,926,005
Premiums Ceded	(148,443,374)	(255,054,871)	(37,120,392)	(29,910,498)	(13,645,657)	(52,169)	(70,015,167)	(35,699,621)	-	(589,941,750)
Inter-Segment Revenue										
Net Earned Premiums	39,855,997	275,849,339	7,387,763	7,668,357	20,615,600	6,377	14,727,118	15,873,704	-	381,984,255
Commission Income	28,307,946	55,158,933	7,560,740	14,768,986	43,328	5,840	14,069,568	15,617,178	-	135,532,521
Investment Income	-	-	-	-	-	-	-	-	-	-
Net Gains/ (Losses) on Fair Value Changes	-	-	-	-	-	-	-	-	-	-
Net Realised Gains/ (Losses)	-	-	-	-	-	-	-	-	-	-
Other Income	-	-	-	-	-	-	-	-	-	-
Total Income	68,163,943	331,008,272	14,948,503	22,437,344	20,658,927	12,217	28,796,686	31,490,883	-	517,516,776
Expenses:										
Gross Claims Paid	72,524,777	158,864,575	5,977,601	13,849,575	198,912,443	-	40,876,260	33,613,015	-	524,618,244
Claims Ceded	(58,215,497)	(46,339,252)	(4,100,614)	(12,332,756)	(150,025,000)	-	(32,647,008)	(27,075,814)	-	(330,735,941)
Gross Change in Contract Liabilities	(57,807,805)	97,636,021	14,078,612	87,333,184	268,848,415	-	23,072,310	2,988,777	-	436,149,512
Change in Contract Liabilities Ceded to Reinsurers	28,160,497	(43,083,205)	(5,757,085)	(63,407,047)	(269,900,000)	-	(16,685,323)	(749,657)	-	(371,421,819)
Net Claims Paid	(15,338,028)	167,078,139	10,198,513	25,442,955	47,835,858	-	14,616,238	8,776,321	-	258,609,995
Commission Expenses	2,095,692	3,482,969	258,103	1,916,336	27,707	1,953	8,229,689	907,879	-	16,920,327
Service Fees	599,669	3,246,977	101,701	87,410	278,103	92	167,799	186,973	-	4,668,724
Employee Benefits Expenses	-	-	-	-	-	-	-	-	-	-
Depreciation and Amortization Expenses	-	-	-	-	-	-	-	-	-	-
Impairment Losses	-	-	-	-	-	-	-	-	-	-
Other Expenses	-	-	-	-	-	-	-	-	-	-
Finance Cost	-	-	-	-	-	-	-	-	-	-
Total Expenses	(12,642,668)	173,808,084	10,558,317	27,446,701	48,141,668	2,045	23,013,726	9,871,174	-	280,199,047
Total Segmental Results	80,806,611	157,200,188	4,390,186	(5,009,357)	(27,482,740)	10,173	5,782,960	21,619,709	-	237,317,729
Segment Assets	-	-	-	-	-	-	-	-	-	966,801,439
Segment Liabilities	-	-	-	-	-	-	-	-	-	1,580,067,928

Continue ...



United Insurance Co. (Nepal) Ltd.

Notes to the Financial Statements

For the year ended Ashadh 2078

(In NPR)

c) Reconciliation of Segmental Profit with Statement of Profit or Loss

Particulars	Current Year	Previous Year
Segmental Profit	237,317,729	162,201,807
Less: Depreciation and Amortization	(5,408,258)	(5,901,792)
Less: Non-cash expenses other than Depreciation and Amortization		
Less: Unallocable Corporate Expenditures	(176,681,846)	(249,571,504)
Add: Unallocable Other Income	50,603,534	125,053,422
Less: Finance Cost		
Profit Before Tax	105,831,160	31,781,933

d) Reconciliation of Assets

Particulars	Current Year	Previous Year
Segment Assets	966,801,439	504,863,691
Intangible Assets	1,626,000	272,000
Property, Plant and Equipment	25,988,580	21,052,092
Investment Properties	-	-
Deferred Tax Assets	20,679,591	11,376,498
Investments	1,782,812,246	1,535,257,079
Loans	9,122,037	7,714,566
Current Tax Assets (Net)	182,582,188	188,689,506
Other Assets	297,817,071	254,407,020
Total Assets	3,287,429,153	2,523,632,452

e) Reconciliation of Liabilities

Particulars	Current Year	Previous Year
Segment Liabilities	1,580,067,928	997,361,916
Provisions	52,889,715	58,127,226
Deferred Tax Liabilities	-	-
Current Tax Liabilities (Net)	-	-
Other Financial Liabilities	63,565,070	43,853,806
Other Liabilities	98,451,592	82,427,088
Total Liabilities	1,794,974,305	1,181,770,035



United Insurance Co. (Nepal) Ltd.

Notes to the Financial Statements

For the year ended Ashadh 2078

(In NPR)

52 Related Party Disclosure

(a) Identify Related Parties

Holding Company:

Subsidiaries:

Associates:

Fellow Subsidiaries:

Key Management Personnel:

Name	Relationship	Remarks
Mr. Ravi Bhakta Shrestha	Chairman	-
Ms. Pooja Dahal	Director	-
Mr. Predid Subba	Director	Resigned
Mr. Deepak Oli	Director	-
Mr. Raj Rimal	Director	-
Mr. Niraj Tuladhar	Director	-
Mr. Wilson Man Ranjit	Director	-
Mr. Rabindra Panta	Director	Tenure completed as an independent Director
Ms. Upasana Poudel	Chief Executive Officer	-

(b) Key Management Personnel Compensation

Particulars	Current Year	Previous Year
Short-term employee benefits		
Post-employment benefits	-	-
Other long-term benefits	-	-
Termination benefits	-	-
Total	-	-

Payment to Chief Executive Officer (CEO)

Particulars	Current Year	Previous Year
Annual salary and allowances	4,568,651	4,106,000
Performance based allowances		
i) Employee Bonus	-	-
ii) Benefits as per prevailing provisions	-	-
iii) Incentives	-	-
Insurance related benefits		
i) Life Insurance	-	-
ii) Accident Insurance	-	-
iii) Health Insurance (including family members)	-	-
Total	4,568,651	4,106,000



United Insurance Co. (Nepal) Ltd.

Notes to the Financial Statements

For the year ended Ashadh 2078

(In NPR)

(c) Related Party Transactions:

Particulars	Holding Company	Subsidiaries	Associates	Fellow Subsidiaries	Key Managerial Personnel	Total
Premium Earned						
For The Year Ended Ashadh 31, 2077 (July 15, 2020)	-	-	-	-	-	-
For The Year Ended Ashadh 31, 2078 (July 15, 2021)	-	-	-	-	-	-
Commission Income						
For The Year Ended Ashadh 31, 2077 (July 15, 2020)	-	-	-	-	-	-
For The Year Ended Ashadh 31, 2078 (July 15, 2021)	-	-	-	-	-	-
Rental Income						
For The Year Ended Ashadh 31, 2077 (July 15, 2020)	-	-	-	-	-	-
For The Year Ended Ashadh 31, 2078 (July 15, 2021)	-	-	-	-	-	-
Interest Income						
For The Year Ended Ashadh 31, 2077 (July 15, 2020)	-	-	-	-	-	-
For The Year Ended Ashadh 31, 2078 (July 15, 2021)	-	-	-	-	-	-
Sale of Property, Plant & Equipment						
For The Year Ended Ashadh 31, 2077 (July 15, 2020)	-	-	-	-	-	-
For The Year Ended Ashadh 31, 2078 (July 15, 2021)	-	-	-	-	-	-
Purchase of Property, Plant & Equipment						
For The Year Ended Ashadh 31, 2077 (July 15, 2020)	-	-	-	-	-	-
For The Year Ended Ashadh 31, 2078 (July 15, 2021)	-	-	-	-	-	-
Premium Paid						
For The Year Ended Ashadh 31, 2077 (July 15, 2020)	-	-	-	-	-	-
For The Year Ended Ashadh 31, 2078 (July 15, 2021)	-	-	-	-	-	-
Commission Expenses						
For The Year Ended Ashadh 31, 2077 (July 15, 2020)	-	-	-	-	-	-
For The Year Ended Ashadh 31, 2078 (July 15, 2021)	-	-	-	-	-	-
Dividend						
For The Year Ended Ashadh 31, 2077 (July 15, 2020)	-	-	-	-	-	-
For The Year Ended Ashadh 31, 2078 (July 15, 2021)	-	-	-	-	-	-
Meeting Fees						
For The Year Ended Ashadh 31, 2077 (July 15, 2020)	-	-	-	-	822,695	822,695
For The Year Ended Ashadh 31, 2078 (July 15, 2021)	-	-	-	-	923,500	923,500
Allowances to Directors						
For The Year Ended Ashadh 31, 2077 (July 15, 2020)	-	-	-	-	-	-
For The Year Ended Ashadh 31, 2078 (July 15, 2021)	-	-	-	-	-	-
Others (to be specified)						
For The Year Ended Ashadh 31, 2077 (July 15, 2020)	-	-	-	-	-	-
For The Year Ended Ashadh 31, 2078 (July 15, 2021)	-	-	-	-	-	-

Continue ...



United Insurance Co. (Nepal) Ltd.

Notes to the Financial Statements

For the year ended Ashadh 2078

(In NPR)

(d) Related Party Balances

Particulars	Holding Company	Subsidiaries	Associates	Fellow Subsidiaries	Key Managerial Personnel	Total
Receivables including Reinsurance Receivables						
As at Ashadh 31, 2077 (July 15, 2020)	-	-	-	-	-	-
As at Ashadh 31, 2078 (July 15, 2021)	-	-	-	-	-	-
Other Receivables (to be Specified)						
As at Ashadh 31, 2077 (July 15, 2020)	-	-	-	-	-	-
As at Ashadh 31, 2078 (July 15, 2021)	-	-	-	-	-	-
Payables including Reinsurance Payables						
As at Ashadh 31, 2077 (July 15, 2020)	-	-	-	-	-	-
As at Ashadh 31, 2078 (July 15, 2021)	-	-	-	-	-	-
Other Payables (to be Specified)						
As at Ashadh 31, 2077 (July 15, 2020)	-	-	-	-	-	-
As at Ashadh 31, 2078 (July 15, 2021)	-	-	-	-	-	-

53 Leases

(a) Leases as Lessee

(i) Operating Leases:

The Company has various operating leases ranging from 1 year to 7 years for 2077 and 2078. Non-cancellable periods range from one month to three months. The leases are renewable by mutual consent and contain escalation clause. Rental expenses for operating leases recognised in the Statement of Profit and Loss for the year is NPR 12,191,923.65 (Ashadh 31, 2077: NPR 11,462,547.94).

Disclosure in respect of Non-cancellable lease is as given below

Particulars	Current Year	Previous Year
Future Minimum Lease Payments		
i) Not Later than 1 year	-	-
ii) Later than 1 year and not later than 5 years	-	-
iii) Later than 5 years	-	-

(ii) Finance Lease:

The Company holds assets under finance leases. Future minimum lease payments and lease liability at the end of the year is given below:

Particulars	Current Year	Previous Year
Future Minimum Lease Payments		
i) Not Later than 1 year	-	-
ii) Later than 1 year and not later than 5 years	-	-
iii) Later than 5 years	-	-
Total Future Minimum Lease Payments	-	-
Less: Effect of Discounting	-	-
Finance lease liability recognised	-	-

Continue ...



United Insurance Co. (Nepal) Ltd.

Notes to the Financial Statements

For the year ended Ashadh 2078

(In NPR)

(b) Leases as Lessor

(i) Operating Lease:

Disclosure in respect of Non-cancellable lease is as given below:

Particulars	Current Year	Previous Year
Future Minimum Lease Income		
i) Not Later than 1 year	-	-
ii) Later than 1 year and not later than 5 years	-	-
iii) Later than 5 years	-	-

(ii) Finance Lease:

The Company has given assets under finance leases. At the year end receivables under finance lease agreements fall due as follows:

Particulars	Current Year			Previous Year		
	Gross Investment	Unearned Finance Income	Net Investment	Gross Investment	Unearned Finance Income	Net Investment
i) Not Later than 1 year	-	-	-	-	-	-
ii) Later than 1 year and not later than 5 years	-	-	-	-	-	-
iii) Later than 5 years	-	-	-	-	-	-
Total	-	-	-	-	-	-

54 Capital Commitments

Estimated amount of contracts remaining to be executed and not provided for

Particulars	Current Year	Previous Year
Intangible Assets	-	-
Property, Plant and Equipment	-	-
Investment Properties	-	-
Total	-	-

55 Contingent Liabilities

Particulars	Current Year	Previous Year
Claims against Company not acknowledged as debts		
a) Income Tax		-
b) Indirect Taxes	-	-
c) Other (to be Specified)		-
Total	-	-

56 Events occurring after Balance Sheet

There are no events which require adjustment to the figures appearing in the financial statements as at Ashad end, 2077.



United Insurance Co. (Nepal) Ltd.

Notes to the Financial Statements

For the year ended Ashadh 2078

(In NPR)

57 Assets Pledged as Security (only if pledged)

The carrying amount of assets pledged as security are:

Particulars	Current Year	Previous Year
Reinsurance Receivables	-	-
Investments in equity	-	-
Fixed Deposits	-	-
Property, plant and equipment	-	-
Others (to be Specified)	-	-
Total	-	-

58 Miscellaneous

(i) All amounts are in Nepalese Rupees unless otherwise stated.

(ii) All figures are in the Nearest Rupee & Rounded off.

59 Others



United Insurance Co. (Nepal) Ltd.

Annexure II

Minimum Disclosure in Management Report (Year Ended Upto Ashadh 31, 2078)

A Information related to Non Life Insurer

Under this title following matters shall be disclosed

- 1 Date of establishment: 15/03/2049
- 2 Insurer licence date: 15/08/2050
- 3 Insurance business type, nature: General Insurance Business
- 4 Date of commencement of business: 15/08/2050

B The following matters have been approved by the Board of Directors of the company:

- 1 The license issued by Beema Samiti to carry on the general insurance business is valid.
- 2 The company has paid tax, service charges, fine & penalties to be paid under relevant laws and regulations.
- 3 The share structure of the company is as follows:
Promoter holding: 51%
Public holding: 49%
There has been no change in the share holding structure of the company during the current year.
- 4 The solvency ratio as prescribed by Beema Samiti has been maintained by the company. Currently, the solvency ratio is 2.85 times.
- 5 a) The financial amounts of assets as mentioned in Statement of Financial Position (SOFP) are not overstated than its fair value.
b) The assets are measured at historical cost other than financial assets which are measured at amortised cost or fair value as per appropriate accounting policy.
- 6 The investments made by the company are in line with prevailing laws.
- 7 Number of claim settled within the year 2077-78 is 3973. The number of outstanding claims as at Ashad end, 2078 is 6175. The time frame to settle the outstanding claims is within a year.
- 8 The company has complied with the provisions of Insurance Act, 2049, Insurance Regulation, 2049, Company Act, 2063, Nepal Financial Reporting Standards (NFRSs) and other prevailing laws and regulations.
- 9 The appropriate accounting policy has been consistently adopted by the company.
- 10 The company's financial statements as at Ashad end, 2078 are presented truly and fairly.
- 11 The Board of Directors have implemented adequate and appropriate provision to safeguard the assets and for identification and mitigation against losses due to fraud, embezzlement and irregularities.
- 12 The Financial Statements have been prepared based on going concern basis.
- 13 The internal control system is commensurate with the size, nature & volume of the company's business.
- 14 The company has not conducted any transactions contrary to Insurance Act, 2049, Companies Act, 2063, related regulations and directions with any person, firm, company and insurer's director or with any entity in which insurer's director has interest.
- 15 No penalty has been levied by Beema Samiti during the current financial year.

**United Insurance Co. (Nepal) Ltd.****Annexure III****Major Financial Indicator**

S.N.	Particular	Indicators	Fiscal Year				
			2077-78	2076-77	2075-76	2074-75	2073-74
1	Net worth	NRs.	1,492,454,851	1,341,862,419	567,083,127	544,977,811	468,680,860
2	Number of Shares	Number	10,281,600	10,281,600	3,024,000	3,024,000	3,024,000
3	Book value per share	NRs.	145	131	188	180	155
4	Net Profit	NRs.	94,223,324	17,309,424	22,210,094	84,077,934	241,879,562.09
5	Earning per Share (EPS)	NRs.	9.16	1.73	7.34	27.80	79.99
6	Dividend per Share (DPS)	NRs.	-	-	-	-	-
7	Market Price per Share (MPPS)	NRs.	717	370	955	955	1,300
8	Price Earning Ratio	Ratio	78	213	130	34	16.25
9	Return on Equity	%	6.31%	0.47%	5.26%	15.06%	0.52
10	Return on Investment	%	5.68%	0.73%	3.11%	12.30%	34.94%
11	Loss Ratio {(Claim Paid + change in reserve)/ (Net Written Premium)}	%	67.70%	62.63%	88.12%	7.66%	12.95%
12	Expense Ratio (Underwriting Expense including Commission/ Net Written Premium)	%	5.00%	5%	5%	5.00%	5.00%
11	Combined Ratio (Loss Ratio + Expense Ratio)	%	72.70%	67.63%	93.12%	12.66%	17.95%
13	Net Insurance Premium/ Gross Insurance Premium	%	42.32%	43.30%	47.28%	57.24%	60.68%
14	Net Profit/ Gross Insurance Premium	%	8.54%	2.50%	4.55%	28.07%	41.00%
15	Gross Insurance Premium/ Total Assets	%	33.56%	31.33%	21.60%	16.33%	52.00%
16	Investment & loan income/ Total investment & loan amount	%	9.46%	6.13%	9.16%	9.82%	5.34%
17	Reinsurance commission/ Gross Reinsurance Premium	%	19.34%	19.22%	21.25%	20.90%	20.29%
18	Management expenses/ Gross Insurance Premium	%	19.52%	23.85%	27.95%	27.04%	19.02%
19	Agent Related Expenses/ Gross Insurance Premium	%	1.99%	2.77%	3.34%	2.90%	2.56%
20	Number of Agents	Numbers	163.00	186.00	186.00	128.00	55.00
21	Number of Employees	Numbers	253.00	208.00	183.00	156.00	154.00
22	Number of Branch and Sub-Branch	Numbers	35.00	35.00	30.00	29.00	29.00
23	Employee expenses/ Management expenses	%	72.33%	74.04%	69.89%	61.58%	61.72%
24	Employee expenses/ Employee numbers	Amount	615,800.44	593,334.69	520,942.73	509,399.28	471,657.00
25	Outstanding Claim Expenses/ Claim Paid	%	186.01%	227.59%	124.28%	70.59%	204.00%
26	Outstanding Claim Expenses/ Number of Claim Paid	%	155.42%	93.73%	86.32%	88.29%	77.93%
27	Total Number of Existing Insurance Policies	Numbers	131,730.00	90,794.00	68,930.00	64,734.00	89,891.00
28	Renewed Insurance Policy/ Total Insurance Policies last year	%	981.00%	8.26%	11.33%	10.94%	37.94%
29	Number of Claim Insurance Policies/ Total Number of Policy Outstanding	%	217.00%	1.68%	3.51%	3.86%	3.72%
30	Gross Premium/ Owner Equity	%	73.93%	51.60%	86.08%	54.96%	125.87%
31	Net Premium/ Equity	%	31.29%	22.34%	40.70%	31.46%	76.38%
32	Insurance Debt/ Total Equity	%	-	-	-	-	-
33	Net Premium Growth Rate	%	54.28%	31.15%	-15.55%	(0.27)	-
34	Change in Gross Written Premium	%	57.86%	43.21%	2.25%	(0)	-
35	Cession Ratio	%	58%	57%	53%	43%	0
36	Solvency Margin	%	285%	428%	95%	102%	200%
37	Change in Equity	%	11%	137%	4%	16%	95%



United Insurance Co. (Nepal) Ltd.

Annexure IV

Details of Insured Amount

S.N.	Insurance Tuypes	Existing Insurance Policies Numbers		Insured Amount against Existing Insurance Policies		Insured Risk Ceded to Re-Insurer		Net Insured Risk Retained by Insurer	
		Current Year	Previous Year	Current Year	Previous Year	Current Year	Previous Year	Current Year	Previous Year
1	Fire	13,120	8,294	99,488,173,142	60,295,608,327	41,614,979,355	26,292,853,887	57,873,193,787	34,002,754,441
2	Motor	102,463	69,506	39,911,929,469	16,948,814,056	8,033,513,894	3,407,777,411	31,878,415,575	13,541,036,645
3	Marine	3,945	1,754	26,061,937,334	12,949,498,998	16,669,300,048	11,300,106,332	9,392,637,287	1,649,392,666
4	Engineering	1,854	833	26,947,456,601	21,213,460,576	20,762,172,478	19,520,985,529	6,185,284,124	1,692,475,047
5	Micro	1,868	2,266	1,758,995,000	2,780,878,690	1,688,635,200	2,641,834,756	70,359,800	139,043,935
6	Aviation	1	1	15,493,959	4,175,188	12,395,167	3,340,150	3,098,792	835,038
7	Cattle and Crop	6,198	5,892	1,807,185,970	1,339,486,790	1,445,748,776	1,071,589,432	361,437,194	267,897,358
8	Miscellaneous	2,281	2,248	55,629,863,018	22,247,064,111	23,605,048,102	11,941,461,065	32,024,814,916	10,305,603,046
	Total	131,730	90,794	251,621,034,494	137,778,986,737	113,831,793,021	76,179,948,562	137,789,241,474	61,599,038,175



M.G.S. & Associates
Chartered Accountants

a member firm of ASNAF Group & SBC Global Alliance



SBC Global
Alliance

**बीमा समितिको वित्तीय विवरण सम्बन्धी निर्देशन बमोजिम तयार पारिएको
यूनाइटेड इन्स्योरेन्स कं. (नेपाल) लि. को
वित्तीय विवरण उपर स्वतन्त्र लेखापरीक्षकको प्रतिवेदन**

लेखापरीक्षकको राय

हामीले यूनाइटेड इन्स्योरेन्स कं. (नेपाल) लि. को नियामक निकायको निर्देशन अनुसार तयार गरिएको यसै साथ सँलग्न आषाढ ३१, २०७८ को वासलात, सोहि मितिमा समाप्त भएको आर्थिक वर्षको नाफा नोक्सान हिसाब, आय व्यय हिसाब, नगद प्रवाह विवरण र इक्विटीमा भएको परिवर्तन सम्बन्धी विवरण एवं प्रमुख लेखा नीतिहरू तथा लेखासँग सम्बन्धित टिप्पणीहरूको लेखापरीक्षण सम्पन्न गरेका छौं ।

हाम्रो रायमा सबै तथ्यगत श्रोतहरूमा वित्तीय विवरणहरूले आषाढ ३१, २०७८ को यूनाइटेड इन्स्योरेन्स कं. (नेपाल) लि. को वासलातले संस्थाको वित्तीय अवस्था, नाफा नोक्सान हिसाबले यसको सञ्चालन नतिजा, नगद प्रवाह विवरणले आर्थिक वर्षको नगद प्रवाहको विवरण, इक्विटीमा भएको परिवर्तन सम्बन्धी विवरणले इक्विटीमा भएको परिवर्तन नियामक निकाय (बीमा समिति) को वित्तीय प्रतिवेदन सम्बन्धी निर्देशनका व्यवस्था अनुरूप समुचित तथा यथार्थ रूपमा प्रस्तुत गरेको छ ।

रायको आधार :

हाम्रो जिम्मेवारी ती वित्तीय विवरणहरूको बारेमा राय व्यक्त गर्नु हो, जसमा हाम्रो लेखापरीक्षण कार्य आधारित रहेको छ । हामीले लेखापरीक्षण कार्य नेपाल लेखापरीक्षण मान ८०० (विशेष उद्देश्य ढाँचा अनुरूप तयार गरिएको वित्तीय विवरणहरूको लेखापरीक्षण) अनुसार सम्पन्न गरेका छौं । वित्तीय विवरणहरू सारयुक्त रूपमा गलत विवरणबाट मुक्त छन् भन्ने मनासिव आश्वस्तताको लागि ती मानहरूले हामीले नैतिक आवश्यकताहरू तथा योजना बमोजिम लेखापरीक्षण कार्य सम्पन्न गर्नु पर्ने अपेक्षा गर्दछन् ।

वित्तीय विवरणहरूमा रहेका रकमहरू र खुलासाहरूको बारेमा लेखापरीक्षण प्रमाणहरू प्राप्त गर्न लेखापरीक्षण कार्यले कार्यसम्पादन कार्यविधिहरू समावेश गर्दछ । जालसाजी वा भूलको कारणबाट वित्तीय विवरणमा हुनसक्ने सारयुक्त गलत विवरणको जोखिमको मूल्याङ्कन लगायत कार्यविधिको छनौट लेखापरीक्षकको निर्णयमा भर पर्दछ । ती जोखिम मूल्याङ्कन गर्दा परिस्थिति अनुसार उपर्युक्त लेखापरीक्षण कार्यविधिहरू निर्माण गर्नका लागि संस्थाको वित्तीय विवरणको तयारी र उचित प्रस्तुतिसँग सम्बद्ध आन्तरिक नियन्त्रणलाई लेखापरीक्षकले विचार गर्दछ, तर संस्थाको आन्तरिक नियन्त्रणको प्रभावकारिताको बारेमा राय व्यक्त गर्ने प्रयोजनको लागि विचार गर्दैन । लेखापरीक्षणले प्रयोग भएको लेखा नीतिको उपर्युक्तता र व्यवस्थापनद्वारा गरिएको लेखापालन प्रक्षेपणको औचित्यको मूल्यांकनलाई सामेल गर्नुका साथै वित्तीय विवरणको समग्र प्रस्तुतिको मूल्याङ्कनलाई सामेल गरेको छ ।

हाम्रो लेखापरीक्षण रायलाई आधार प्रदान गर्नका लागि हामीले प्राप्त गरेका लेखापरीक्षण प्रमाणहरू पर्याप्त र उपयुक्त छन् भन्ने हामीलाई विश्वास छ ।

अन्य विषयवस्तु:

यूनाइटेड इन्स्योरेन्स कं. (नेपाल) लि. ले आषाढ ३१, २०७८ मा समाप्त भएको वर्षको लागि नेपाल वित्तीय विवरण प्रतिवेदन मापदण्ड (Nepal Financial Reporting Standard- NFRS) बमोजिम छुट्टै एउटा वित्तीय विवरण तयार गरेको छ, जसमाथि मिति २०७८/१२/२१ मा यूनाइटेड इन्स्योरेन्स कं. (नेपाल) लि. को शेरधनीहरूका लागि लेखापरीक्षकको छुट्टै प्रतिवेदन जारी गरेका छौं ।

GPO Box:8347, Kathmandu, Nepal, Tel/Fax: +977-1-4102754, E-mail:mgs@mgs.com.np
Located at: 723/67, Tankaprasad Ghumtl Sadak, Anamnagar (Eastern Gate of Singhdurbar), Kathmandu-29, Nepal



यूनाइटेड इन्स्योरेन्स कं. (नेपाल) लि.

UNITED INSURANCE CO. (NEPAL) LTD.

वित्तीय विवरणहरू प्रति व्यवस्थापन तथा शासकीय व्यवस्था वहन गर्ने अख्तियारीको उत्तरदायित्वः

नियामक निकाय (बीमा समिति) को वित्तीय प्रतिवेदन सम्बन्धी निर्देशनका व्यवस्था अनुसार वित्तीय विवरणहरू तयार गर्न र उचित प्रस्तुती गर्नका लागि यूनाइटेड इन्स्योरेन्स कं. (नेपाल) लि. को व्यवस्थापन जिम्मेवार छ र व्यवस्थापनले निर्धारण गरे बमोजिम वित्तीय विवरण तयार गर्दा जालसाजी वा भूलचूक जुनसुकै कारणबाट भएपनि हुनसक्ने मिथ्यावरणबाट वित्तीय विवरणहरू मुक्त हुने गरी तयार गर्न सक्षम हुनु आवश्यक छ ।

लेखापालनको आधारः

हाम्रो रायलाई परिमार्जन नगरी लेखापालनको आधार वर्णन गर्ने वित्तीय विवरणको अनुसूची २५ को टिप्पणी १ को सम्बन्धमा हामी ध्यानाकर्षण गर्दछौं । वित्तीय विवरणहरू नियामक निकाय (बीमा समिति) को वित्तीय प्रतिवेदन सम्बन्धी निर्देशनका व्यवस्था पूरा गर्न यूनाइटेड इन्स्योरेन्स कं. (नेपाल) लि. लाई सहयोग गर्न तयार गरिएका छन् । परिणाम स्वरूप वित्तीय विवरणहरू अन्य उद्देश्यको लागि उपयुक्त नहुन सक्दछन् ।

अन्य ऐन तथा नियमहरूको पालना उपर प्रतिवेदनः

हामीलाई उपलब्ध सूचना तथा जानकारी अनुसार र हाम्रो लेखापरीक्षणको आधारमा कम्पनी ऐन २०६३ को दफा ११५(३) मा उल्लेख भएका व्यवस्थाहरूको सम्बन्धमा निम्न अनुशार प्रतिवेदन पेश गर्दछौं :

१. हामीलाई लेखापरीक्षण सम्पन्न गर्न आवश्यक सूचना तथा स्पष्टीकरण उपलब्ध भयो ।
२. कम्पनी ऐन अनुरूप कम्पनीले आफ्नो कारेबारको स्थिति स्पष्ट हुनेगरी लेखा राखेको पाईयो ।
३. यो प्रतिवेदनसँग सम्बन्धित संलग्न बासलात, आय विवरण, नगद प्रवाह विवरण र संलग्न अनुसूचिहरू प्रचलित कानून अनुसार तयार गरिनुका साथै कम्पनीले राखेको हिसाब किताब, बहिखाता श्रेस्ता र लेखासँग दुरुस्त रहेका छन् ।
४. हामीले प्राप्त गरेको सूचना, स्पष्टीकरण तथा कम्पनीको हिसाबकिताबको परीक्षणबाट कम्पनीका संचालक समिति या प्रतिनिधि वा कुनै कर्मचारीले प्रचलित कानून विरुद्ध कामकाज गरेको वा कम्पनीलाई हानी-नोक्सानी गरे वा गराएको हाम्रो जानकारीमा आएन् ।
५. कम्पनीमा लेखासम्बन्धी सारभूत असर पार्ने कुनै जालसाजी गरेको जानकारीमा आएन् ।
६. कम्पनीको वित्तीय विवरणमा सारभूत असर नपर्ने तर आन्तरिक नियन्त्रण तथा लेखाप्रणालीमा रहेका कमिकमजोरी लगायतका लेखापरीक्षणको सिलसलामा जानकारीमा आएका सुधार गर्नुपर्ने विषयहरूका बारेमा सुझाव सहितको व्यवस्थापन पत्र छुट्टै पेश गरेका छौं ।



महेश कुमार गुरागाई, एफसिए

साभेदार

एम.जि.एस.एण्ड एसोसिएट्स

चार्टर्ड एकाउण्टेण्ट्स

मिति : २०७८/१२/२१

स्थान : काठमाडौं

UDIN: 220404CA00125amizN



यूनाइटेड इन्स्योरेन्स कं. (नेपाल) लि.

२०७८ आषाढ ३१ गतेको वासलात

क्र.सं.	विवरण	अनुसूची	यस वर्ष	गत वर्ष
	श्रोत			
१	चुक्ता पूँजी	१३	१,०२८,१६०,०००.००	१,०२८,१६०,०००.००
२	जगेडा तथा कोष	१४	१३१,००३,८२४.१८	७३,७१८,३५९.३१
३	बीमा कोष	१२	३५०,४०५,७१३.३८	२९६,१७८,१०३.२३
४	महा विपत्ति जगेडा	१५	-	६,९१४,०७९.६२
५	तिर्न बाँकी दीर्घकालीन ऋण तथा सापटी	१६	-	-
	कूल श्रोत		१,५०९,५६९,५३७.५६	१,४०८,१७०,५४२.१६
	उपयोग			
६	स्थिर सम्पत्ति (खुद)	१७	२७,६१४,५७९.६२	२१,३२४,०९१.७७
७	दीर्घकालीन लगानी	१८	२७८,४९६,९०३.९०	२१३,२९५,२३८.५५
८	दीर्घकालीन कर्जा	२०	९,१२२,०३७.१०	७,७१४,५६५.७८
	चालु सम्पत्ति कर्जा तथा पेशकीहरू			
९	नगद तथा बैंक मौज्जात	१९	१८,६५३,६९७.४६	८०,७१०,८४०.१४
१०	अल्पकालीन लगानी	१८	१,५५२,२३०,१२९.९७	१,३८४,८८१,३३३.१९
११	अल्पकालीन कर्जा	२०	-	-
१२	अन्य सम्पत्ति	२१	७०६,८३०,८१३.१४	५२२,९४५,९५८.६३
	जम्मा (क) (६+१०+११+१२)		२,२७७,७१४,६४०.५७	१,६८८,५३८,१३३.९६
	चालु दायित्व तथा व्यवस्थाहरू			
१३	चालु दायित्व	२२	२७१,०५८,२६४.५७	२२१,४४४,४२७.१९
१४	असमाप्त जोखिम व्यवस्था	२३	२३९,९५५,१२१.३५	१५५,०६६,९५०.३८
१५	भुक्तानी हुन बाँकी दावी व्यवस्था	६	३६०,६४५,०९५.४०	२९३,०२६,४१३.९०
१६	अन्य व्यवस्था	२३क	२११,७२०,१४२.३१	१५६,३६३,६९४.४३
	जम्मा (ख) (१३+१४+१५+१६)		१,०८३,३७८,६२३.६३	८२६,९०१,४८८.९०
१७	खुद चालु सम्पत्ति (ग) = (क) - (ख)		१,१९४,३३६,०१६.९४	१,१६२,६३६,६४६.०६
१८	अपलेखन वा समायोजन नभएको विविध खर्चहरू	२४	-	-
१९	नाफा नोक्सान हिसाबबाट सारेको नोक्सान		-	-
२०	कूल उपयोग (६+७+८+१०+११+१२)		१,५०९,५६९,५३७.५६	१,४०८,१७०,५४२.१६

संभावित दायित्वहरू र अनुसूची ६ तथा १२ देखि २६ सम्म यसका अभिन्न अङ्ग हुन् ।

संभावित दायित्वहरू

विवरण	यस वर्ष	गत वर्ष
चुक्ता वा भुक्तानी हुन बाँकी लगानी	-	-
प्रत्याभूति प्रतिबद्धता	-	-
बीमालेख अन्तर्गतभन्दा बाहेकबाट बीमक उपर दावी परेको तर बीमकले दायित्व स्वीकार नगरेको	-	-
बीमकले वा बीमकको तर्फबाट दिइएको ग्यारेण्टी	-	-
अन्य (विवरण खुलाउने)	-	-
आय कर दायित्व	६,१००,०००.००	६,१००,०००.००
जम्मा	६,१००,०००.००	६,१००,०००.००

रवि भक्त श्रेष्ठ
अध्यक्ष

पूजा दाहाल
संचालक

राज रिमाल
संचालक

दिपक ओली
संचालक

संलग्न प्रतिवेदनको आधारमा

विलसन मान रंजित
संचालक

निरज तुलाधर
संचालक

उपासना पौडेल
प्रमुख कार्यकारी अधिकृत

विनोद कसपाल
वित्त प्रमुख

सि.ए. महेश कुमार गुरागाई
निमित्त: एमजिएस एण्ड एशोसियेट्स
चार्टर्ड एकाउन्टेण्ट्स

मिति: २०७८/१२/२०
स्थान: काठमाडौं



यूनाइटेड इन्स्योरेन्स कं. (नेपाल) लि.

आर्थिक वर्ष २०७७/७८ को नाफा नोक्सान हिसाब

क्र.सं.	विवरण	अनुसूची	यस वर्ष	गत वर्ष
	आम्दानी			
१	आय व्यय हिसाबबाट सारेको नाफा/(नोक्सान)	७	८९,५३७,६७७.४१	३२,०६८,६३०.३८
२	लगानी कर्जा तथा अन्यबाट आय	२	१०५,७९१,४३२.७५	५०,६०३,५३४.४९
३	व्यवस्था फिर्ता	८	१,८२५,८१०.३९	४,३७७,९९६.२०
४	अन्य आम्दानी		-	-
	जम्मा आम्दानी (क)		१९७,१५४,९१०.५५	८७,०५०,१६१.०७
	खर्च			
५	व्यवस्थापन खर्च	५	२१,५४१,०८४.५४	१६,६६७,५९३.५८
६	अपलेखन खर्च	९	-	-
७	शेयर सम्बन्धी खर्च	९क	२४२,५००.००	२,२४४,७७९.५७
८	अन्य खर्चहरू	१०	-	-
९	नोक्सानीको लागि व्यवस्था	११	४,४५५,४५६.९३	३१,०३६,६९७.७५
१०	कर्मचारी आवास व्यवस्था		-	-
११	कर्मचारी बोनस व्यवस्था		१७,०९१,५८७.९१	३,५३१,३२५.८८
१२	समायोजित आयकर (अ) = (आ) - (इ)		४८,५२५,४०३.८९	१६,०८९,३५३.९७
	आ) आयकर		४५,३६९,०७०.८५	२०,५६९,५५१.९६
	इ) स्थगन कर सम्पत्ति/(दायित्व)		(३,१५६,३३३.०४)	४,४८०,१९७.९९
	जम्मा खर्च (ख)		६१,८५६,०३३.२७	६५,५६५,७५०.७५
	खुद नाफा/(नोक्सान) (ग) = (क) - (ख)		१३५,२९८,८७७.२८	२१,४८४,४१०.३२
१३	बीमा कोषमा सारेको	१२	५४,२२७,६१०.१६	६,५००,१०६.१७
	बीमा जगेडामा सारेको	१४	-	-
१४	अघिल्लो वर्षसँग सम्बन्धित खर्चहरू		६९९,८९१.८७	-
१५	अघिल्लो वर्षबाट सारिएको नाफा/(नोक्सान)		(५९,४२२,३१५.२३)	(६५,९२२,४२१.३९)
	बाँडफाँडको लागि उपलब्ध रकम		(६,०५०,६२३.६८)	(५४,६४२,९१७.२४)
१६	क) स्थगन कर जगेडा	१४	(३,१५६,३३३.०४)	४,४८०,१९७.९९
	ख) पुँजीगत जगेडा	१४	-	-
	ग) विशेष जगेडा	१४	-	-
	घ) अन्य जगेडा (महा-विपत्ति जगेडाबाट सारेको)	१४	(६,९१४,०७९.६२)	-
	ड) प्रस्तावित लाभांश	१४	-	-
	(अ) बोनस शेयर	१४	-	-
	(आ) नगद लाभांश (बोनस शेयरको कर वापत)	२३क	-	-
	च) महा-विपत्ति जगेडा	१५	-	-
१७	वासलातमा सारेको नाफा/(नोक्सान)		१,०१६,४८२.६८	(५६,४२२,३१५.२३)

अनुसूची २, ५ तथा ७ देखि १२ सम्म यसका अभिन्न अङ्ग हुन्।

रवि भक्त श्रेष्ठ
अध्यक्ष

पूजा दाहाल
संचालक

राज रिमाल
संचालक

दिपक ओली
संचालक

संलग्न प्रतिवेदनको आधारमा

विलसन मान रंजित
संचालक

निरज तुलाधर
संचालक

उपासना पौडेल
प्रमुख कार्यकारी अधिकृत

विनोद कसपाल
वित्त प्रमुख

सि.ए. महेश कुमार गुरागाई
निमित्त: एमजिएस एण्ड एशोसियेट्स
चार्टर्ड एकाउन्टेन्ट्स

मिति: २०७८/१२/२०
स्थान: काठमाडौं



यूनाइटेड इन्स्योरेन्स कं. (नेपाल) लि.

२०७७ श्रावण १ देखि २०७८ आषाढ मसान्तसम्मको नगद प्रवाह विवरण

क्र.सं.	विवरण	यस वर्ष	गत वर्ष
क	कारोबार संचालनबाट नगद प्रवाह		
	बीमाशुल्क आम्दानी	१,००१,७०४,६४४.१९	६५७,४२५,०२१.८४
	पुनर्बीमाशुल्क आम्दानी	१०१,५९८,१२४.८६	४१,४७८,९६१.९८
	पुनर्बीमा कमिसन आम्दानी	१२३,०५७,६९१.०५	७६,१७०,५९४.४२
	अन्य प्रत्यक्ष आम्दानी	८,२८३,७६०.५४	२,५१४,६५३.६४
	पुनर्बीमकबाट प्राप्त दावी रिक्भरी	३३०,७३५,९४१.३६	९५,२५२,८२३.९९
	पुनर्बीमा शुल्क भुक्तानी	(६३६,४३०,३४३.०३)	(३९६,२८२,२६६.९३)
	पुनर्बीमा कमिसन भुक्तानी	(९२,०७२.१९)	(६,९८१.००)
	अभिकर्ता कमिशन भुक्तानी	(२२,९५४,९११.७६)	(१७,६१४,३१०.५१)
	दावी भुक्तानी	(५२४,६१८,२४३.९७)	(२२४,००५,२६६.५६)
	सेवा शुल्क भुक्तानी	(११,०३३,०२७.७१)	(६,९८९,०३९.८४)
	व्यवस्थापन खर्च भुक्तानी	(२०५,९५६,०६८.६९)	(१४२,४१६,००९.८१)
	कर्मचारी बोनस भुक्तानी	(३,३१५,०९०.७२)	(१५,६५४,७५२.४४)
	अन्य प्रत्यक्ष खर्च	(४,७६९,३६०.४६)	(४,६२४,३९१.७७)
	आयकर भुक्तानी	(३९,२६९,७५२.९०)	(५९,८८८,३१०.२३)
	चालु सम्पत्तिमा (वृद्धि)/कमी	(१४७,२५२,७४८.१५)	५,६८४,४८०.४४
	चालु दायित्वमा वृद्धि/(कमी)	४५,२२२,५९७.४४	(१,९३०,०४९.३४)
	१४,६१६,९३६.८६	८,६१५,९५७.८८	
ख	कारोबार संचालनबाट खुद नगद प्रवाह (क)		
	लगानी गतिविधिबाट नगद प्रवाह		
	स्थिर सम्पत्तिमा (वृद्धि) कमी	(११,९२३,८४१.७९)	(४,१३४,१९३.३७)
	सरकारी र सरकारको जमानत प्राप्त सेक्युरिटीमा लगानीमा (वृद्धि)/कमी	-	-
	बैंक तथा वित्तीय संस्थाको मुद्दती निक्षेपमा लगानीमा (वृद्धि)/कमी	(१६०,६२०,०२४.११)	(८११,३७९,९७५.८९)
	बैंक तथा वित्तीय संस्थाको अन्य निक्षेप लगानीमा (वृद्धि)/कमी	(६,७२८,७७२.६७)	(७४,९७८,४६४.११)
	इक्यूटी शेयर लगानीमा (वृद्धि)/कमी	(३७,०९०,६६५.३५)	-
	अग्राधिकार शेयर/डिबेन्चरमा लगानीमा (वृद्धि)/कमी	(२८,१११,०००.००)	(१०,३७६,०००.००)
	अन्य लगानीमा (वृद्धि)/कमी	-	(३,०००,०००.००)
	पेशकी तथा कर्जा मा (वृद्धि)/कमी	(१,४०७,४७१.३२)	(२,८८५,२४८.३३)
	भुक्तानी प्राप्त ब्याज आम्दानी (लगानीमा)	१०८,९२८,२७६.४९	९६,६७३,२८६.२१
	भुक्तानी प्राप्त डिभिडेन्ड	६०३,०३१.२६	४१९,११९.३१
	भाडा आम्दानी		
	भुक्तानी प्राप्त ब्याज आम्दानी (कर्जा मा)	१०९,६५७.५५	-
	अन्य अप्रत्यक्ष आम्दानी	५९,२६४,५२७.४०	१,३७३,५०९.९५
		(७६,६७६,२८२.५४)	(८०८,२८७,६६६.२१)
	ग	लगानी गतिविधिबाट खुद नगद प्रवाह (ख)	
वित्तीय श्रोत कारोबारबाट नगद प्रवाह			
शेयरबाट प्राप्त रकम		-	७५८,३५२,७३७.८५
तिर्न बाँकी सापटीमा (वृद्धि)/कमी		-	-
अल्पकालीन ऋणमा (वृद्धि)/कमी		-	-
ऋण सापटीमा ब्याज भुक्तानी		-	-
लाभांश भुक्तानी		-	-
		-	-
वित्तीय श्रोत कारोबारबाट खुद नगद प्रवाह (ग)		-	७५८,३५२,७३७.८५
यस वर्षको सम्पूर्ण गतिविधिबाट खुद नगद प्रवाह = (क)+(ख)+(ग)		(६२,०५७,९४२.६८)	(४१,०२०,०७०.४८)
नगद तथा बैकमा रहेको शुरु मौज्जात		८०,७१०,८४०.१४	१२१,७३०,६१०.६२
नगद तथा बैकमा रहेको अन्तिम मौज्जात		१८,६५३,६६७.४६	८०,७१०,८४०.१४

रवि भक्त श्रेष्ठ
अध्यक्ष

पूजा दाहाल
संचालक

राज रिमाल
संचालक

दिपक ओली
संचालक

संलग्न प्रतिवेदनको आधारमा

विलसन मान रंजित

निरज तुलाधर

उपासना पौडेल

विनोद कसपाल

सि.ए. महेश कुमार गुरागाईं

(सर्वसाधारण शेयरधनीको तर्फबाट)

(सर्वसाधारण शेयरधनीको तर्फबाट)

प्रमुख कार्यकारी अधिकृत

वित्त प्रमुख

निमित्त: एमजिएस एण्ड एशोसियेट्स
चार्टर्ड एकाउन्टेन्ट्स

मिति: २०७८/१२/२०

स्थान: काठमाडौं



यूनाइटेड इन्स्योरेन्स कं. (नेपाल) लि.

आ.व. २०७७/७८ मा इक्वीटीमा भएको परिवर्तन सम्बन्धी विवरण

विवरण	शेयर पूँजी	संचित नाफा/नोक्सान	प्रस्तावित बोनस शेयर	बीमा जगेडा	पूँजीगत तथा कोष	शेयर प्रिमियम	विशेष जगेडा कोष	अन्य जगेडा तथा कोष	स्थान कर जगेडा	बीमा कोष	महा-विपत्ति जगेडा	कूल रकम
शुरु मौज्जात	१,००८,१६०,०००.००	(५५,६२२,३१५.२३)	-	५०,३४१,०११.५८	-	६६,०५८,६०५.४६	-	१६,५०१,०५७.५०	-	२५६,१७८,१०३.२४	६,५१४,०७५.६२	१,४०४,५७०,५४२.१७
समायोजन :												
आयकर समायोजन	-	-	-	-	-	-	-	-	-	-	-	-
आ.व. २०७७/७८	-	६०,४४१,७९७.९१	-	-	-	-	-	(३,१५६,३३३.०४)	-	५४,२२७,६१०.१६	(६,९१४,०७९.६२)	१०४,५९८,९९५.४१
अन्तिम मौज्जात	१,०२८,१६०,०००.००	१,०१९,४८२.६८	-	५०,४४१,०११.५९	-	६६,०९८,६०५.४६	-	१३,३४४,७२४.४६	-	३४०,४०५,७१३.४०	-	१,५०९,५६९,५३७.५८

रवि भक्त श्रेष्ठ
अध्यक्ष

पूजा दाहाल
संचालक

राज रिमाल
संचालक

दिपक ओली
संचालक

संलग्न प्रतिवेदनको आधारमा

विलसन मान रंजित
संचालक
(सर्वसाधारण शेयरधनीको तर्फबाट)

निरज तुलाधर
संचालक
(सर्वसाधारण शेयरधनीको तर्फबाट)

उपासना पौडेल
प्रमुख कार्यकारी अधिकृत

विनोद कसपाल
वित्त प्रमुख

सि.ए. महेश कुमार गुरागाई
निमित्त: एमजिएस एण्ड एशोसिएट्स
वार्टर्ड एकाउन्टेण्ट्स

मिति: २०७८/१२/२०
स्थान: काठमाडौं



यूनाइटेड इन्स्योरेन्स कं. (नेपाल) लि.

आर्थिक वर्ष २०७७/७८ को एकिकृत आय व्ययको हिसाब

क्र.सं.	विवरण	अनुसूची	यस वर्ष	गत वर्ष
	आय			
१	बीमाशुल्क (खुद)	१	४६६,८७२,४२६.०२	३०२,६२१,७१६.८९
२	पुनर्बीमा कमिसन आय		१२३,०५७,६९१.०५	७६,१७०,५९४.४२
३	लगानी, कर्जा तथा अन्यबाट आय	२	६३,११२,२८२.०५	४७,८६२,३८०.९८
४	अन्य प्रत्यक्ष आय		८,२८३,७६०.५४	२,५१४,६५३.६४
५	आर्थिक वर्षको शुरुमा भुक्तानी हुन बाँकी दावी बापत व्यवस्था		२९३,०२६,४१३.९०	२३६,१६१,७५६.३७
६	आर्थिक वर्षको शुरुमा असमाप्त जोखिम बापत व्यवस्था		१४८,५४८,०४२.०५	११६,८७५,२६१.८५
	जम्मा आय (क)		१,१०२,८००,६१५.६१	७८२,२०६,३६४.१५
	व्यय			
७	दावी भुक्तानी (खुद)	३	१९३,८८२,३०२.६१	१२८,७५२,४४२.५७
८	अभिकर्ता कमिसन		२१,९९९,४०९.३६	१९,३८२,०८६.७२
९	पुनर्बीमा कमिसन खर्च		९२,०७२.१९	६,९८१.००
१०	सेवा शुल्क (खुद)	४	४,६६८,७२४.२७	३,०२६,२१७.१८
११	अन्य प्रत्यक्ष खर्च		४,७६९,३६०.४६	४,६२४,३९१.७७
१२	व्यवस्थापन खर्च	५	१९३,८६९,७६०.८९	१५०,००८,३४२.१८
१३	आर्थिक वर्षको अन्त्यमा भुक्तानी हुन बाँकी दावी बापत व्यवस्था	६	३६०,६४५,०९५.४०	२९३,०२६,४१३.९०
१४	आर्थिक वर्षको अन्त्यमा असमाप्त जोखिम बापत व्यवस्था		२३३,४३६,२१३.०२	१५१,३१०,८५८.४५
	जम्मा व्यय (ख)		१,०१३,३६२,८३८.२०	७५०,१३७,७३३.७७
१५	नाफा नोक्सान हिसाबमा सारेको बचत/(नोक्सान) = (क) - (ख)		८९,४३७,७७७.४१	३२,०६८,६३०.३८

अनुसूची १ देखि ६ सम्म यसका अभिन्न अङ्ग हुन् ।

रवि भक्त श्रेष्ठ
अध्यक्ष

पूजा दाहाल
संचालक

राज रिमाल
संचालक

दिपक ओली
संचालक

संलग्न प्रतिवेदनको आधारमा

विलसन मान रंजित
संचालक

(सर्वसाधारण शेयरधनीको तर्फबाट)

निरज तुलाधर
संचालक

(सर्वसाधारण शेयरधनीको तर्फबाट)

उपासना पौडेल
प्रमुख कार्यकारी अधिकृत

विनोद कसपाल
वित्त प्रमुख

सि.ए. महेश कुमार गुरागाई
निमित्त: एमजिएस एण्ड एशोसियेट्स
चार्टर्ड एकाउन्टेण्ट्स

मिति: २०७८/१२/२०
स्थान: काठमाडौं



यूनाइटेड इन्स्योरेन्स कं. (नेपाल) लि.

आर्थिक वर्ष २०७७/७८ को अग्नि बीमाको आय व्ययको हिसाब

क्र.सं.	विवरण	अनुसूची	यस वर्ष	गत वर्ष
	आय			
१	बीमाशुल्क (खुद)	१	५९,९६६,८८९.९२	१९,७४५,१०३.४९
२	पुनर्बीमा कमिसन आय		२९,६४१,६२१.१९	१५,७५९,५८०.२७
३	लगानी, कर्जा तथा अन्यबाट आय	२	१३,२५४,४१७.०१	८,४४२,७४२.४१
४	अन्य प्रत्यक्ष आय			
५	आर्थिक वर्षको शुरुमा भुक्तानी हुन बाँकी दावी बापत व्यवस्था		९१,९४४,९१७.९०	७२,५४३,९३३.७०
६	आर्थिक वर्षको शुरुमा असमाप्त जोखिम बापत व्यवस्था		९,८७२,५५१.७५	८,०४८,८६४.५७
	जम्मा आय (क)		२०८,६८०,३५७.७७	१२४,५४०,२२४.४४
	व्यय			
७	दावी भुक्तानी (खुद)	३	१४,३०९,२७९.७२	१०,८११,९९७.०८
८	अभिकर्ता कमिसन		३,०७४,०३५.०९	२,३२५,१६८.२०
९	पुनर्बीमा कमिसन खर्च		८३,८३८.८३	-
१०	सेवा शुल्क (खुद)	४	५९९,६६८.९०	१९७,४५१.०३
११	अन्य प्रत्यक्ष खर्च		४,९१६.८९	-
१२	व्यवस्थापन खर्च	५	३४,८५१,४६५.५१	२६,२०७,८९३.४६
१३	आर्थिक वर्षको अन्त्यमा भुक्तानी हुन बाँकी दावी बापत व्यवस्था	६	६२,३९८,८३६.४४	९१,९४४,९१७.९०
१४	आर्थिक वर्षको अन्त्यमा असमाप्त जोखिम बापत व्यवस्था		२९,९८३,४४४.९६	९,८७२,५५१.७५
	जम्मा व्यय (ख)		१४५,३०५,४८६.३४	१४१,३५५,५७५.४२
१५	नाफा नोक्सान हिसाबमा सारेको बचत/(नोक्सान) = (क) - (ख)		५५,३७४,८७१.४३	(१६,८१५,३५१.०८)

अनुसूची १ देखि ६ सम्म यसका अभिन्न अङ्ग हुन् ।

रवि भक्त श्रेष्ठ
अध्यक्ष

पूजा दाहाल
संचालक

राज रिमाल
संचालक

दिपक ओली
संचालक

संलग्न प्रतिवेदनको आधारमा

विलसन मान रंजित
संचालक

(सर्वसाधारण शेयरधनीको तर्फबाट)

निरज तुलाधर
संचालक

(सर्वसाधारण शेयरधनीको तर्फबाट)

उपासना पौडेल
प्रमुख कार्यकारी अधिकृत

विनोद कसपाल
वित्त प्रमुख

सि.ए. महेश कुमार गुरागाई
निमित्त: एमजिएस एण्ड एशोसियेट्स
चार्टर्ड एकाउन्टेण्ट्स

मिति: २०७८/१२/२०
स्थान: काठमाडौं



यूनाइटेड इन्स्योरेन्स कं. (नेपाल) लि.

आर्थिक वर्ष २०७७/७८ को सामुद्रिक बीमाको आय व्ययको हिसाब

क्र.सं.	विवरण	अनुसूची	यस वर्ष	गत वर्ष
	आय			
१	बीमाशुल्क (खुद)	१	१०,१७०,११४.२२	१०,१३१,०४४.१४
२	पुनर्बीमा कमिसन आय		७,८२३,५२३.५५	४,४२३,००४.३५
३	लगानी, कर्जा तथा अन्यबाट आय	२	१,५०९,१६३.०७	१,३४७,८०२.४२
४	अन्य प्रत्यक्ष आय			
५	आर्थिक वर्षको शुरुमा भुक्तानी हुन बाँकी दावी बापत व्यवस्था		१,८०३,५०२.००	५५८,२६४.२२
६	आर्थिक वर्षको शुरुमा असमाप्त जोखिम बापत व्यवस्था		२,३०२,७०५.६७	२,९५२,४३५.००
	जम्मा आय (क)		२३,६०८,००८.५१	१९,४१२,५५०.१३
	व्यय			
७	दावी भुक्तानी (खुद)	३	१,८७६,९८६.२६	१,३७६,८८१.९७
८	अभिकर्ता कमिसन		४१३,९७६.२९	२५१,२४३.८९
९	पुनर्बीमा कमिसन खर्च		१,७३२.०६	-
१०	सेवा शुल्क (खुद)	४	१०१,७०१.१५	१०१,३१०.४५
११	अन्य प्रत्यक्ष खर्च		९१.१६	-
१२	व्यवस्थापन खर्च	५	७,००७,६६४.४४	५,३१९,९४७.३५
१३	आर्थिक वर्षको अन्त्यमा भुक्तानी हुन बाँकी दावी बापत व्यवस्था	६	१०,३५७,८५८.५१	१,८०३,५०२.००
१४	आर्थिक वर्षको अन्त्यमा असमाप्त जोखिम बापत व्यवस्था		५,०८५,०५७.११	५,०६५,५२२.०७
	जम्मा व्यय (ख)		२४,८४५,०६६.८८	१३,९९८,४०७.७३
१५	नाफा नोक्सान हिसाबमा सारेको बचत/(नोक्सान) = (क) - (ख)		(१,२३६,०५८.३७)	५,४१४,१४२.४०

अनुसूची १ देखि ६ सम्म यसका अभिन्न अङ्ग हुन् ।

रवि भक्त श्रेष्ठ
अध्यक्ष

पूजा दाहाल
संचालक

राज रिमाल
संचालक

दिपक ओली
संचालक

संलग्न प्रतिवेदनको आधारमा

विलसन मान रंजित
संचालक

(सर्वसाधारण शेयरधनीको तर्फबाट)

निरज तुलाधर
संचालक

(सर्वसाधारण शेयरधनीको तर्फबाट)

उपासना पौडेल
प्रमुख कार्यकारी अधिकृत

विनोद कसपाल
वित्त प्रमुख

सि.ए. महेश कुमार गुरागाई
निमित्त: एमजिएस एण्ड एशोसियेट्स
चार्टर्ड एकाउन्टेण्ट्स

मिति: २०७८/१२/२०
स्थान: काठमाडौं



यूनाइटेड इन्स्योरेन्स कं. (नेपाल) लि.

आर्थिक वर्ष २०७७/७८ को मोटर बीमाको आय व्ययको हिसाब

क्र.सं.	विवरण	अनुसूची	यस वर्ष	गत वर्ष
	आय			
१	बीमाशुल्क (खुद)	१	३२४,६९७,७०९.७४	२२७,०००,९६६.६६
२	पुनर्बीमा कमिसन आय		४६,३६९,३९०.१२	२७,६६६,५०२.६७
३	लगानी, कर्जा तथा अन्यबाट आय	२	४२,०७९,४०६.६९	३२,००९,६६६.५७
४	अन्य प्रत्यक्ष आय		६,९९६,९६०.५४	२,०४३,३३०.६४
५	आर्थिक वर्षको शुरुमा भुक्तानी हुन बाँकी दावी बापत व्यवस्था		१६२,३०२,६९९.१०	१४७,९६९,३६४.७०
६	आर्थिक वर्षको शुरुमा असमाप्त जोखिम बापत व्यवस्था		११३,५००,४६४.४४	९३,२९२,३९९.००
	जम्मा आय (क)		७९६,९३८,०४४.५५	५३०,९७६,९७४.६६
	व्यय			
७	दावी भुक्तानी (खुद)	३	११२,५२५,३२२.७०	१०२,०३४,०९३.६२
८	अभिकर्ता कमिसन		४,९७५,०४२.९०	३,६३२,७४६.९५
९	पुनर्बीमा कमिसन खर्च		-	-
१०	सेवा शुल्क (खुद)	४	३,२४६,९७७.९०	२,२७०,००९.६९
११	अन्य प्रत्यक्ष खर्च		७७२,२९९.६६	२,०५९,४६६.२२
१२	व्यवस्थापन खर्च	५	१०७,६६६,०६२.६२	७७,९४७,६७६.७३
१३	आर्थिक वर्षको अन्त्यमा भुक्तानी हुन बाँकी दावी बापत व्यवस्था	६	२६९,३९४,७४९.४२	१६२,३०२,६९९.१०
१४	आर्थिक वर्षको अन्त्यमा असमाप्त जोखिम बापत व्यवस्था		१६२,३४६,६५४.६७	११३,५००,४६४.४४
	जम्मा व्यय (ख)		६५२,०६६,३२९.४६	४८३,९४७,४६०.९५
१५	नाफा नोक्सान हिसाबमा सारेको बचत/(नोक्सान) = (क) - (ख)		६७,०६८,७२३.०६	४७,०२८,६८४.७१

अनुसूची १ देखि ६ सम्म यसका अभिन्न अङ्ग हुन् ।

रवि भक्त श्रेष्ठ
अध्यक्ष

पूजा दाहाल
संचालक

राज रिमाल
संचालक

दिपक ओली
संचालक

संलग्न प्रतिवेदनको आधारमा

विलसन मान रंजित
संचालक

(सर्वसाधारण शेयरधनीको तर्फबाट)

निरज तुलाधर
संचालक

(सर्वसाधारण शेयरधनीको तर्फबाट)

उपासना पौडेल
प्रमुख कार्यकारी अधिकृत

विनोद कसपाल
वित्त प्रमुख

सि.ए. महेश कुमार गुरागाई
निमित्त: एमजिएस एण्ड एशोसियेट्स
चार्टर्ड एकाउन्टेण्ट्स

मिति: २०७८/१२/२०
स्थान: काठमाडौं



यूनाइटेड इन्स्योरेन्स कं. (नेपाल) लि.

आर्थिक वर्ष २०७७/७८ को इन्जिनियरीङ बीमाको आय व्ययको हिसाब

क्र.सं.	विवरण	अनुसूची	यस वर्ष	गत वर्ष
	आय			
१	बीमाशुल्क (खुद)	१	८,७४०,९९३.४७	६,५९५,७२१.१०
२	पुनर्बीमा कमिसन आय		१३,३००,०४२.७३	९,५९८,९०९.७१
३	लगानी, कर्जा तथा अन्यबाट आय	२	१,८८०,२७९.८५	१,३७२,३३१.६६
४	अन्य प्रत्यक्ष आय			
५	आर्थिक वर्षको शुरुमा भुक्तानी हुन बाँकी दावी बापत व्यवस्था		३,५९१,१६३.२६	३,८४२,९४८.२८
६	आर्थिक वर्षको शुरुमा असमाप्त जोखिम बापत व्यवस्था		३,२९७,८६०.५५	१,४१७,३१६.८५
	जम्मा आय (क)		३०,८१०,३३८.८६	२२,८२७,२२७.६०
	व्यय			
७	दावी भुक्तानी (खुद)	३	१,५१६,८१८.५९	२,१९१,०३५.६३
८	अभिकर्ता कमिसन		२,७३५,३३३.९४	२,५२१,६२१.३३
९	पुनर्बीमा कमिसन खर्च			६,४८०.००
१०	सेवा शुल्क (खुद)	४	८७,४०९.९४	६५,९५७.२१
११	अन्य प्रत्यक्ष खर्च		-	७२०.००
१२	व्यवस्थापन खर्च	५	१६,१६३,९६७.०७	१४,६८१,५३४.०५
१३	आर्थिक वर्षको अन्त्यमा भुक्तानी हुन बाँकी दावी बापत व्यवस्था	६	९,८०६,१८८.३२	३,५९१,१६३.२६
१४	आर्थिक वर्षको अन्त्यमा असमाप्त जोखिम बापत व्यवस्था		४,३७०,४९६.७४	३,२९७,८६०.५५
	जम्मा व्यय (ख)		३४,६८०,२१४.६०	२६,३५६,३७२.०३
१५	नाफा नोक्सान हिसाबमा सारेको बचत/(नोक्सान) = (क) - (ख)		(३,८६९,८७५.७४)	(३,५२९,१४४.४३)

अनुसूची १ देखि ६ सम्म यसका अभिन्न अङ्ग हुन् ।

रवि भक्त श्रेष्ठ
अध्यक्ष

पूजा दाहाल
संचालक

राज रिमाल
संचालक

दिपक ओली
संचालक

संलग्न प्रतिवेदनको आधारमा

विलसन मान रंजित
संचालक

(सर्वसाधारण शेयरधनीको तर्फबाट)

निरज तुलाधर
संचालक

(सर्वसाधारण शेयरधनीको तर्फबाट)

उपासना पौडेल
प्रमुख कार्यकारी अधिकृत

विनोद कसपाल
वित्त प्रमुख

सि.ए. महेश कुमार गुरागाई
निमित्त: एमजिएस एण्ड एशोसियेट्स
चार्टर्ड एकाउन्टेण्ट्स

मिति: २०७८/१२/२०

स्थान: काठमाडौं



यूनाइटेड इन्स्योरेन्स कं. (नेपाल) लि.

आर्थिक वर्ष २०७७/७८ को विविध बीमाको आय व्ययको हिसाब

क्र.सं.	विवरण	अनुसूची	यस वर्ष	गत वर्ष
	आय			
१	बीमाशुल्क (खुद)	१	१८,६९७,३४२.८६	१३,०५०,०६५.४६
२	पुनर्बीमा कमिसन आय		१२,४६३,९४२.६४	९,९००,७२२.६८
३	लगानी, कर्जा तथा अन्यबाट आय	२	२,७३४,७४८.९५	२,१२९,१७९.०१
४	अन्य प्रत्यक्ष आय		-	-
५	आर्थिक वर्षको शुरुमा भुक्तानी हुन बाँकी दावी बापत व्यवस्था		५,८८४,४४२.९७	३,९६८,९२९.४७
६	आर्थिक वर्षको शुरुमा असमाप्त जोखिम बापत व्यवस्था		६,५२५,०३२.७३	६,२८६,१२३.२२
	जम्मा आय (क)		४६,३०५,५९०.९५	३५,३३५,००३.८४
	व्यय			
७	दावी भुक्तानी (खुद)	३	६,५३७,२००.७९	६,११०,८०९.२५
८	अभिकर्ता कमिसन		१,१३६,२९५.०५	१,१२९,५२०.४७
९	पुनर्बीमा कमिसन खर्च		४,७९८.७५	-
१०	सेवा शुल्क (खुद)	४	१८६,९७३.४३	१३०,५००.६५
११	अन्य प्रत्यक्ष खर्च		२५२.५७	-
१२	व्यवस्थापन खर्च	५	११६३२१०९.८२	१०,०८९,४९३.८५
१३	आर्थिक वर्षको अन्त्यमा भुक्तानी हुन बाँकी दावी बापत व्यवस्था	६	५,५१६,६६०.८६	५,८८४,४४२.९७
१४	आर्थिक वर्षको अन्त्यमा असमाप्त जोखिम बापत व्यवस्था		९,३४८,६७९.४३	६,५२५,०३२.७३
	जम्मा व्यय (ख)		३४,३६२,६६२.७०	२८,८६५,७५९.८२
१५	नाफा नोक्सान हिसाबमा सारेको बचत/(नोक्सान) = (क) - (ख)		११,९४२,९२८.२५	६,४६९,२४३.०२

अनुसूची १ देखि ६ सम्म यसका अभिन्न अङ्ग हुन्।

रवि भक्त श्रेष्ठ
अध्यक्ष

पूजा दाहाल
संचालक

राज रिमाल
संचालक

दिपक ओली
संचालक

संलग्न प्रतिवेदनको आधारमा

विलसन मान रंजित
संचालक

(सर्वसाधारण शेयरधनीको तर्फबाट)

निरज तुलाधर
संचालक

(सर्वसाधारण शेयरधनीको तर्फबाट)

उपासना पौडेल
प्रमुख कार्यकारी अधिकृत

विनोद कसपाल
वित्त प्रमुख

सि.ए. महेश कुमार गुरागाई
निमित्त: एमजिएस एण्ड एशोसियेट्स
चार्टर्ड एकाउन्टेन्ट्स

मिति: २०७८/१२/२०
स्थान: काठमाडौं



यूनाइटेड इन्स्योरेन्स कं. (नेपाल) लि.

आर्थिक वर्ष २०७७/७८ को बाली तथा पशुपंक्षी बीमाको आय व्ययको हिसाब

क्र.सं.	विवरण	अनुसूची	यस वर्ष	गत वर्ष
	आय			
१	बीमाशुल्क (खुद)	१	१६,७७९,८७७.६८	१२,६७४,३५८.१८
२	पुनर्बीमा कमिसन आय		११,४१०,३१६.८२	८,६१८,५६३.५१
३	लगानी, कर्जा तथा अन्यबाट आय	२	१,६६१,१९६.६७	१,४९२,९५९.९९
४	अन्य प्रत्यक्ष आय			
५	आर्थिक वर्षको शुरुमा भुक्तानी हुन बाँकी दावी बापत व्यवस्था		५,९४०,९३६.८६	७,२७८,३०४.००
६	आर्थिक वर्षको शुरुमा असमाप्त जोखिम बापत व्यवस्था		६,३३७,१७९.०९	४,६९७,१११.२०
	जम्मा आय (क)		४२,१२५,५०७.१२	३४,७६१,२५६.८८
	व्यय			
७	दावी भुक्तानी (खुद)	३	८,२२९,२५२.०१	५,७३९,७१३.४०
८	अभिकर्ता कमिसन		१०,४३६,५२८.४८	९,३२१,७८६.६८
९	पुनर्बीमा कमिसन खर्च			
१०	सेवा शुल्क (खुद)	४	१६७,७९८.७७	१२६,७४३.५९
११	अन्य प्रत्यक्ष खर्च		२,७४४,२९७.१७	२,२४०,९५५.७५
१२	व्यवस्थापन खर्च	५	१४,५३७,२५७.३१	१२,७०७,५३२.७१
१३	आर्थिक वर्षको अन्त्यमा भुक्तानी हुन बाँकी दावी बापत व्यवस्था	६	१०,७९८,३४२.२७	५,९४०,९३६.८६
१४	आर्थिक वर्षको अन्त्यमा असमाप्त जोखिम बापत व्यवस्था		८,३८९,९३८.८४	६,३३७,१७९.०९
	जम्मा व्यय (ख)		(५५,३०३,४१४.८५)	(४२,४१४,८४८.०८)
१५	नाफा नोक्सान हिसाबमा सारेको बचत/(नोक्सान) = (क) - (ख)		(१३,१७३,८०७.७३)	(७,६५३,५९१.२०)

अनुसूची १ देखि ६ सम्म यसका अभिन्न अङ्ग हुन् ।

रवि भक्त श्रेष्ठ
अध्यक्ष

पूजा दाहाल
संचालक

राज रिमाल
संचालक

दिपक ओली
संचालक

संलग्न प्रतिवेदनको आधारमा

विलसन मान रंजित
संचालक

(सर्वसाधारण शेयरधनीको तर्फबाट)

निरज तुलाधर
संचालक

(सर्वसाधारण शेयरधनीको तर्फबाट)

उपासना पौडेल
प्रमुख कार्यकारी अधिकृत

विनोद कसपाल
वित्त प्रमुख

सि.ए. महेश कुमार गुरागाई
निमित्त: एमजिएस एण्ड एशोसियेट्स
चार्टर्ड एकाउन्टेण्ट्स

मिति: २०७८/१२/२०
स्थान: काठमाडौं



यूनाइटेड इन्स्योरेन्स कं. (नेपाल) लि.

आर्थिक वर्ष २०७७/७८ को लघु बीमाको आय व्ययको हिसाब

क्र.सं.	विवरण	अनुसूची	यस वर्ष	गत वर्ष
	आय			
१	बीमाशुल्क (खुद)	१	२७,८१०,३३३.४७	१३,४२०,८६६.००
२	पुनर्बीमा कमिसन आय		४४,०९५.३२	-
३	लगानी, कर्जा तथा अन्यबाट आय	२	-	१,०७५,३४४.१५
४	अन्य प्रत्यक्ष आय		८७,६००.००	४७१,३२२.८०
५	आर्थिक वर्षको शुरुमा भुक्तानी हुन बाँकी दावी बापत व्यवस्था		१,५५८,५५९.८१	-
६	आर्थिक वर्षको शुरुमा असमाप्त जोखिम बापत व्यवस्था		६,७१०,४३३.००	१८१,०९२.०१
	जम्मा आय (क)		३६,२११,०२१.६०	१५,१४८,६२४.९६
	व्यय			
७	दावी भुक्तानी (खुद)	३	४८,८८७,४४२.५४	४८७,९९९.४२
८	अभिकर्ता कमिसन		२८,१९७.६१	-
९	पुनर्बीमा कमिसन खर्च			-
१०	सेवा शुल्क (खुद)	४	२७८,१०३.३३	१३४,२०८.६६
११	अन्य प्रत्यक्ष खर्च		१,२४६,९४३.२७	३२३,०८२.८०
१२	व्यवस्थापन खर्च	५	१,९९१,२१४.१२	३,८५४,०६२.०३
१३	आर्थिक वर्षको अन्त्यमा भुक्तानी हुन बाँकी दावी बापत व्यवस्था	६	४५२,४५९.५८	१,५५८,५५९.८१
१४	आर्थिक वर्षको अन्त्यमा असमाप्त जोखिम बापत व्यवस्था		१३,९०५,१६६.७४	६,७१०,४३३.००
	जम्मा व्यय (ख)		६६,७८५,५२७.१५	१३,०६८,३४५.७२
१५	नाफा नोक्सान हिसाबमा सारेको बचत/(नोक्सान)= (क) - (ख)		(३०,५७४,५०५.५५)	२,०८०,२७९.२४

अनुसूची १ देखि ६ सम्म यसका अभिन्न अङ्ग हुन् ।

रवि भक्त श्रेष्ठ
अध्यक्ष

पूजा दाहाल
संचालक

राज रिमाल
संचालक

दिपक ओली
संचालक

संलग्न प्रतिवेदनको आधारमा

विलसन मान रंजित
संचालक

(सर्वसाधारण शेयरधनीको तर्फबाट)

निरज तुलाधर
संचालक

(सर्वसाधारण शेयरधनीको तर्फबाट)

उपासना पौडेल
प्रमुख कार्यकारी अधिकृत

विनोद कसपाल
वित्त प्रमुख

सि.ए. महेश कुमार गुरागाई
निमित्त: एमजिएस एण्ड एशोसियेट्स
चार्टर्ड एकाउन्टेण्ट्स

मिति: २०७८/१२/२०
स्थान: काठमाडौं



यूनाइटेड इन्स्योरेन्स कं. (नेपाल) लि.

आर्थिक वर्ष २०७७/७८ को हवाई बीमाको आय व्ययको हिसाब

क्र.सं.	विवरण	अनुसूची	यस वर्ष	गत वर्ष
	आय			
१	बीमाशुल्क (खुद)	१	९,१६४.६६	३,५८९.६४
२	पुनर्बीमा कमिसन आय		४,७५८.६८	१,३११.०३
३	लगानी, कर्जा तथा अन्यबाट आय	२	१,०६७.८९	३६०.७७
४	अन्य प्रत्यक्ष आय		-	-
५	आर्थिक वर्षको शुरुमा भुक्तानी हुन बाँकी दावी बापत व्यवस्था		-	-
६	आर्थिक वर्षको शुरुमा असमाप्त जोखिम बापत व्यवस्था		१,७९४.८२	-
	जम्मा आय (क)		१६,७८६.०५	५,२६१.४४
	व्यय			
७	दावी भुक्तानी (खुद)	३	-	-
८	अभिकर्ता कमिसन		-	-
९	पुनर्बीमा कमिसन खर्च		१,७०२.५५	५०१.००
१०	सेवा शुल्क (खुद)	४	९१.६५	३५.९०
११	अन्य प्रत्यक्ष खर्च		५६७.५२	१६७.००
१२	व्यवस्थापन खर्च	५	-	-
१३	आर्थिक वर्षको अन्त्यमा भुक्तानी हुन बाँकी दावी बापत व्यवस्था	६	-	-
१४	आर्थिक वर्षको अन्त्यमा असमाप्त जोखिम बापत व्यवस्था		४,५८२.३३	१,७९४.८२
	जम्मा व्यय (ख)		६,८४४.०५	२,४६२.७२
१५	नाफा नोक्सान हिसाबमा सारेको बचत/(नोक्सान) = (क) - (ख)		९,९४२.००	२,७९८.७२

अनुसूची १ देखि ६ सम्म यसका अभिन्न अङ्ग हुन् ।

रवि भक्त श्रेष्ठ
अध्यक्ष

पूजा दाहाल
संचालक

राज रिमाल
संचालक

दिपक ओली
संचालक

संलग्न प्रतिवेदनको आधारमा

विलसन मान रंजित
संचालक

(सर्वसाधारण शेयरधनीको तर्फबाट)

निरज तुलाधर
संचालक

(सर्वसाधारण शेयरधनीको तर्फबाट)

उपासना पौडेल
प्रमुख कार्यकारी अधिकृत

विनोद कसपाल
वित्त प्रमुख

सि.ए. महेश कुमार गुरागाई
निमित्त: एमजिएस एण्ड एशोसियेट्स
चार्टर्ड एकाउन्टेण्ट्स

मिति: २०७८/१२/२०

स्थान: काठमाडौं



यूनाइटेड इन्स्योरेन्स कं. (नेपाल) लि.

लेखासंग सम्बन्धित अनुसूचीहरू

क) खुद बीमाशुल्क

अनुसूची १

क्र.सं.	बीमाको किसिम	कूल बीमाशुल्क		पुनर्बीमा शुल्क मुक्तानी (Ceded)		खुद बीमाशुल्क	
		यस वर्ष	गत वर्ष	यस वर्ष	गत वर्ष	यस वर्ष	गत वर्ष
१	अग्नि	१७९,६८४,८००.५६	११३,७९७,३७७.१७	११९,७९७,९१०.६४	९४,०५२,२७३.६८	५९,९६६,८८९.९२	१९,७४५,१०३.४९
२	सामुद्रिक	३५,८३५,७६०.६७	२२,८७९,०१७.६०	२५,६६५,६४६.४५	१२,७४७,९७३.४६	१०,९१७,६७३.९९	१०,९३९,०४४.१४
३	मोटर	६२०,६९९,२५९.६६	३६०,०७२,०२९.३६	२९६,००९,५४९.९२	१३३,०७९,०५२.४८	३२४,६९७,७०९.७४	२२७,०००,९६८.८८
४	इन्जिनियरीड	८४,४१८,६४०.७२	६५,०३९,८०८.९४	७५,६७७,६४७.२५	५८,४४४,०८७.८४	८,७४०,९९३.४७	६,५९५,७२९.१०
५	विविध	५९,९४३,४८२.५३	४४,०४४,००२.२५	४९,२४६,९३९.६७	३०,९९३,९३६.७९	१८,६९७,३४२.८६	१३,०५०,०६५.४६
६	हवाई	५६,७५९.५४	१६,६९९.९८	४७,५८६.८८	१३,९१०.३४	९,९६४.६६	३,५८९.६४
७	बाली तथा पशुपंक्षी	८३,८९९,३८८.४०	६३,३७९,७९०.५२	६७,९९९,५१०.७२	५०,६९७,४३२.३४	१६,७७९,८७७.६८	१२,६७४,३५८.९८
८	लघु बीमा	३८,७६४,६८४.९७	२९,६८३,२६६.००	१०,९५४,३५९.५०	१६,२६२,४००.००	२७,८१०,३३३.४७	१३,४२०,८६६.००
जम्मा		१,९०३,३०२,७६५.०५	६५८,५०३,५८३.८२	६३६,४३०,३४३.०३	३५६,२८२,२६६.५३	४६६,८७२,४२६.०२	३०२,६२९,७९६.८५

ख) कूल बीमाशुल्क

क्र.सं.	बीमाको किसिम	प्रत्यक्ष बीमाशुल्क		प्राप्त पुनर्बीमा शुल्क (Accepted)		कूल बीमाशुल्क	
		यस वर्ष	गत वर्ष	यस वर्ष	गत वर्ष	यस वर्ष	गत वर्ष
१	अग्नि	१७९,९९३,९९९.३६	११३,७९७,३७७.१७	४९९,६८९.२०	-	१७९,६८४,८००.५६	११३,७९७,३७७.१७
२	सामुद्रिक	३५,८३५,६४४.५७	२२,८७९,०१७.६०	९,९९६.९०	-	३५,८३५,७६०.६७	२२,८७९,०१७.६०
३	मोटर	५४८,३५७,९९५.२८	३३९,९७२,२२३.३६	७२,३४९,२६४.३८	२८,०९९,७९८.००	६२०,६९९,२५९.६६	३६०,०७२,०२९.३६
४	इन्जिनियरीड	८४,४१८,६४०.७२	६५,०३९,८०८.९४	-	७२,०००.००	८४,४१८,६४०.७२	६५,०३९,८०८.९४
५	विविध	५९,९९८,२२५.९३	४४,०४४,००२.२५	२५,२५६.६०	-	५९,९९८,२२५.९३	४४,०४४,००२.२५
६	हवाई	-	-	५६,७५९.५४	१६,६९९.९८	५६,७५९.५४	१६,६९९.९८
७	बाली तथा पशुपंक्षी	८३,८९९,३८८.४०	६३,३७९,७९०.५२	-	-	८३,८९९,३८८.४०	६३,३७९,७९०.५२
८	लघु बीमा	१०,०९०,६३७.९३	१६,३९२,८०२.००	२८,६७४,०४७.०४	१३,२९०,४६४.००	३८,७६४,६८४.९७	२९,६८३,२६६.००
जम्मा		१,००९,७०४,६४४.९५	६५७,४२५,०२९.८४	९०९,५५८,९२४.८६	४१,४७८,५६९.५८	१,९०३,३०२,७६५.०५	६५८,५०३,५८३.८२



यूनाइटेड इन्स्योरेन्स कं. (नेपाल) लि.

लगानी, कर्जा तथा अन्यबाट आय

अनुसूची २

क्र.सं.	विवरण	यस वर्ष	गत वर्ष
१	सरकारी र सरकारीको जमानत प्राप्त सेक्युरिटीबाट आय	-	-
२	वाणिज्य बैंकको मुद्दती निक्षेपबाट आय	९३,३२५,२६२.६८	८०,३३८,६६०.७७
३	विकास बैंकको मुद्दती निक्षेपबाट आय	९,१२५,१५६.२४	११,६१९,३५२.३२
४	नागरीक लगानी योजनाबाट आय	५१८,७२९.३४	-
५	वित्तीय संस्थाको मुद्दती निक्षेपबाट आय	१,३२५,४८७.७७	४५१,१४८.६२
६	पब्लिक कम्पनीको साधारण शेयरबाट लाभान्स	६०३,०३१.२६	४१९,११९.३१
७	अग्राधिकार शेयरबाट लाभान्स (आकस्मिक बीमाकोषमा)	-	-
८	बैंक तथा वित्तीय संस्थाको डिभेन्चरबाट आय	३,२६६,७९९.९६	१,४८७,०३९.१३
९	अन्य (विवरण खुलाउने) बाट आय	-	-
१०	म्यूच्युल फण्ड	-	-
११	कर्जाबाट आय	१०९,६५७.५५	-
१२	अन्य निक्षेपबाट (मुद्दती बाहेक) आय	१,३६६,८४०.५०	२७७७०८५.३७
१३	लगानी बिक्रीमा नाफा	५९,०६७,११७.१९	-
	न्यून लगानी बिक्रीमा नोक्सान	-	-
१४	लगानी (खरिद) नाफा	-	-
	न्यून लगानी (खरिद) नोक्सान	-	-
१५	स्थिर सम्पत्ति बिक्रीबाट नाफा	-	-
	न्यून स्थिर सम्पत्ति बिक्रीबाट नाफा / (नोक्सान)	(१,७७७.९०)	-
१६	खाता अपलेखन	-	-
१७	अघिल्लो वर्षसंग सम्बन्धित आय	-	-
१८	अन्य आय	१९७,४१०.२१	१,३७३,५०९.९५
	जम्मा	१६८,६०३,७१४.८०	६८,४६५,६१५.४७

लगानी, कर्जा तथा अन्यबाट आयको बाँडफाँड

क्र.सं.	विवरण	यस वर्ष	गत वर्ष
१	नाफा नोक्सान हिसाबमा सारेको	१०५,७९१,४३२.७५	५०,६०३,५३४.४९
२	अग्नि बीमाको आय व्यय हिसाबमा सारेको	१३,२५४,४१७.०१	८,४४२,७४२.४१
३	सामुद्रिक बीमाको आय व्यय हिसाबमा सारेको	१,५०९,१६३.०७	१,३४७,८०२.४२
४	मोटर बीमाको आय व्यय हिसाबमा सारेको	४२,०७१,४०८.६१	३२,००१,६६८.५७
५	इन्जिनियरीड बीमाको आय व्यय हिसाबमा सारेको	१,८८०,२७९.८५	१,३७२,३३१.६६
६	विविध बीमाको आय व्यय हिसाबमा सारेको	२,७३४,७४८.९५	२,१२९,१७१.०१
७	हवाई बीमाको आय व्यय हिसाबमा सारेको	१,०६७.८९	३६०.७७
८	बाली तथा पशुपंक्षी बीमाको आय व्यय हिसाबमा सारेको	१,६६१,१९६.६७	१,४९२,९५९.९९
९	लघु बीमाको आय व्यय हिसाबमा सारेको	-	१,०७५,३४४.१५
	जम्मा	१६८,६०३,७१४.८०	६८,४६५,६१५.४७



यूनाइटेड इन्स्योरेन्स कं. (नेपाल) लि.

दावी भुक्तानी

अनुसूची ३

क्र.सं.	बीमाको किसिम	चालु आ.व.मा परेको दावी भुक्तानी		एक आ.व. अघि परेको दावी भुक्तानी		दुई आ.व. अघि परेको दावी भुक्तानी		तीन आ.व. अघि परेको दावी भुक्तानी		गत वर्ष
		यस वर्ष	गत वर्ष	यस वर्ष	गत वर्ष	यस वर्ष	गत वर्ष	यस वर्ष	गत वर्ष	
१	अग्नि	५०९,१२०.४४	६,५५०,००५.३८	५,२८,९७३,९१.५७	१४,९४८,६४८.१५	६,००८,९८८.००	९०६,३४६.८०	१३,१०९,२७७.००	-	-
२	सामुद्रिक	२,५३१,८४३.८१	२,९७१,२०४.६५	३,४४५,७५६.८५	५,४७,४४९.००	-	-	-	-	-
३	मोटर	७१,८८४,१००.६७	५,४६७,३१३.३४	६१,५७२,००१.४०	६६,५४५,५०५.०५	१८,२३२,८२४.६०	७,९८४,४७६.००	३,७९८,४४३.००	१,७८४,९४५.००	-
४	इन्जिनियरीङ	७,४६५,५०४.००	७,०९८,६७५.२२	५,७९९,४७४.५०	३,६९५,६०२.५०	६३३,५९६.००	४६,७६०.००	-	-	-
५	विविध	२३,७८६,५५६.६४	२०,०७५,२८३.१६	८,६५५,१०२.००	४,०१८,४००.००	१,१७१,३५५.६०	४६,८००.००	-	२२,०४७.६१	-
६	हवाई	-	-	-	-	-	-	-	-	-
७	बाली तथा पशुपक्षी	२९,२४३,९६२.७७	२१,६८१,१००.००	११,४७८,२९७.२८	७,०६१,१००.००	१,५४,०००.००	-	-	-	-
८	लघु बीमा	१९८,०१२,४४२.५४	४८७,९९९.४२	९००,०००.००	-	-	-	-	-	-
	जम्मा	३३३,४२४,५३०.८७	११३,५३५,५८१.१७	१४४,७०८,०३३.६०	६६,८१६,७०४.७०	२६,२००,७६४.५०	८,८८४,३८२.८०	१६,५०७,७२०.००	१,८०६,५५२.६१	-

क्र.सं.	बीमाको किसिम	चार आ.व. वा सो भन्दा अघि परेको दावी भुक्तानी		कुल दावी भुक्तानीमा पुगेको दावी भुक्तानी		कुल दावी भुक्तानीमा पुगेको दावी भुक्तानीमा हिस्सा		दावी भुक्तानी (खुद)		गत वर्ष
		यस वर्ष	गत वर्ष	यस वर्ष	गत वर्ष	यस वर्ष	गत वर्ष	यस वर्ष	गत वर्ष	
१	अग्नि	-	३४,४८५.५८	७२,५२४,७७७.०१	२२,४३९,४८५.९१	५८,२१५,४९७.२९	११,६२७,४८८.८३	१४,३०९,२७९.७२	१०,८११,९९७.०८	-
२	सामुद्रिक	-	-	५,९७७,६००.६६	३,५१८,६५३.६५	४,१००,६१४.४०	२,१४१,७७१.६८	१,८७६,९८६.२६	१,३७६,८८१.९७	-
३	मोटर	३,३७७,२०५.००	२,७८८,०५९.७०	१५८,८६४,५७४.६७	१३३,७७४,२९९.०९	४६,३३९,२५१.९७	३१,७४०,२८५.२७	११,२,५२५,३२२.७०	१०,२,०३४,०१३.८२	-
४	इन्जिनियरीङ	-	-	१३,८४९,५७४.५०	१०,८४१,०३७.७२	१२,३३२,७५५.९१	८,६५०,००२.०९	१,५१६,८१८.५९	२,१९१,०३५.६३	-
५	विविध	-	-	३३,६१३,०१४.५४	२४,१६२,५३०.७७	२७,०७५,८१३.७५	१८,०५१,७२९.५२	६,५३७,२००.७९	६,११०,८०१.२५	-
६	हवाई	-	-	-	-	-	-	-	-	-
७	बाली तथा पशुपक्षी	-	३९,०६०.००	४०,८७६,२६०.०५	२८,७८१,२६०.००	३२,६४७,००८.०४	२३,०४१,५६६.६०	८,२२९,२५२.०१	५,७३९,७३९.४०	-
८	लघु बीमा	-	-	१९८,९१२,४४२.५४	४८७,९९९.४२	१५०,०२५,०००.००	-	४८,८८७,४४२.५४	४८,९९९.४२	-
	जम्मा	३,३७७,२०५.००	२,८६९,६०५.२८	५२४,६१८,२४३.५७	२२४,००५,२६६.५६	३३०,७३५,५४१.३६	६५,२५२,८२३.५२	१६३,८८२,३०२.६१	१२७,७५२,४४२.५७	-



यूनाइटेड इन्स्योरेन्स कं. (नेपाल) लि.

सेवा शुल्क (खुद)

अनुसूची ४

क्र.सं.	बीमाको किसिम	कुल सेवा शुल्क		कुल सेवा शुल्कमा पुनर्बीमको हिस्सा		खुद सेवा शुल्क	
		यस वर्ष	गत वर्ष	यस वर्ष	गत वर्ष	यस वर्ष	गत वर्ष
१	अग्नि	१,७९६,८४८.०१	१,१३७,९७३.७७	१,१९७,१७९.११	९४०,५२२.७४	५९९,६६८.९०	१९७,४५१.०३
२	सामुद्रिक	३५८,३५७.६१	२२८,७९०.१८	२५६,६५६.४६	१२७,४७९.७३	१०१,७०१.१५	१०१,३१०.४५
३	मोटर	६,२०६,९९२.६०	३,६००,७२०.२१	२,९६०,०१५.५०	१,३३०,७१०.५२	३,२४६,९७७.०८	२,२७०,००९.६९
४	इन्जिनियरीड	८४४,१८६.४१	६५०,३९८.०९	७५६,७७६.४७	५८४,४४०.८८	८७,४०९.९४	६५,९५७.२१
५	विविध	५९९,४३४.८३	४४०,४४०.०२	४१२,४६१.४०	३०९,९३९.३७	१८६,९७३.४३	१३०,५००.६५
६	हवाई	५६७.५२	१६७.००	४७५.८७	१३१.१०	९१.६५	३५.९०
७	बाली तथा पशुपंक्षी	८३८,९९३.८८	६३३,७१७.९१	६७१,९९५.११	५०६,९७४.३२	१६७,७९८.७७	१२६,७४३.५९
८	लघु बीमा	३८७,६४६.८५	२९६,८३२.६६	१०९,५४३.५२	१६२,६२४.००	२७८,१०३.३३	१३४,२०८.६६
	जम्मा	११,०३३,०२७.७१	६,५८५,०३५.८४	६,३६४,३०३.४४	३,५६२,८२२.६६	४,६६८,७२४.२७	३,०२६,२१७.९८

व्यवस्थापन खर्च

अनुसूची ५

क्र.सं.	विवरण	रकम	
		यस वर्ष	गत वर्ष
१	कर्मचारी खर्च (अनुसूची ५.१)	१५५,७९७,५१२.५६	१२३,४१३,६१५.७९
२	घर भाडा	१२,१९१,९२३.६५	११,४६२,५४७.९४
३	बिजुली तथा पानी	२,०२९,८६३.७४	२,००३,४८०.९१
४	मर्मत तथा सम्भार		
	(क) भवन	१४,०६७.५१	-
	(ख) सवारी साधन	३२०,७२९.९४	३४५,३४३.५७
	(ग) कार्यालय उपकरण	४८२,०४६.५८	४४६,३९४.५१
	(घ) अन्य सफ्टवेयर	१,०८७,५००.००	६३७,८४०.७०
५	संचार	३,७८५,२९३.०९	३,८४१,५८३.७३
६	छपाई तथा मसलन्द	५,३५२,३८८.९६	४,११०,९४७.३१
७	खर्च हुने कार्यालय सामान	९०७,४२५.५९	३१०,४५६.८२
८	परिवहन	५,१६८,३७५.५३	३,०३९,३२१.४६
९	भ्रमण खर्च (भत्ता समेत)		
	(क) आन्तरिक	१,७४९,७८३.००	६५४,६७७.९८
	(ख) वैदेशिक	-	-
१०	अभिकर्ता तालिम	-	-
११	अभिकर्ता अन्य	-	-
१२	बीमा शुल्क	२९४,६९८.८२	२९७,०५७.८९
१३	शुरक्षा खर्च	३३०,०००.००	३३०,०००.००
१४	कानूनी तथा परामर्श शुल्क	५,२८३,३८६.४६	९७०,७३३.२४
१५	पत्र पत्रिका तथा पुस्तक	४७,७६०.००	७२,३१०.००
१६	विज्ञापन तथा प्रचार प्रसार	२,९९८,०३७.६१	१,३७१,९६८.२५
१७	व्यापार प्रवर्द्धन	८६१,७१२.७३	१,१७३,७१३.४५

क्रमशः...



यूनाइटेड इन्स्योरेन्स कं. (नेपाल) लि.

क्र.सं.	विवरण	रकम	
		यस वर्ष	गत वर्ष
१८	अतिथि सत्कार	२,२२८,८७४.५३	-
१९	चन्दा तथा उपहार	२६,५०५.००	-
२०	संचालक समिति सम्बन्धी खर्च		
	(क) बैठक भत्ता	६६६,०००.००	४५२,०००.००
	(ख) अन्य	१८४,८३८.२०	१४५,२९५.००
२१	अन्य समिति/उप समिति सम्बन्धी खर्च		
	(क) बैठक भत्ता	२५७,५००.००	३७०,६९५.००
	(ख) अन्य	७४,३६०.२२	६,५४६.९९
२२	साधारणसभा सम्बन्धी खर्च	३२१,५८५.१२	४५६,४४०.४२
२३	लेखापरीक्षण सम्बन्धी खर्च		
	(क) लेखा परीक्षण शुल्क	२२०,०००.००	२००,०००.००
	(ख) कर लेखा परीक्षण शुल्क	१००,०००.००	१००,०००.००
	(ग) विस्तृत लेखा परीक्षण प्रतिवेदन शुल्क	३०,०००.००	३०,०००.००
	(घ) अन्य शुल्क		
	(ङ) आन्तरिक लेखा परीक्षण खर्च	३००,०००.००	२४०,०००.००
	(च) अन्य खर्च	५७१,६८८.८३	५०३,९६६.३३
२४	ब्याज	-	-
२५	वैक चार्ज	२०८,०५४.२३	२३६,१७१.२४
२६	शुल्क तथा दस्तूर	७६८,७८९.५३	१,२५९,८४०.३७
२७	ह्रास कट्टी	५,६३१,५७६.०४	५,४०८,२५७.७२
२८	पोष्टेज तथा हुलाक टिकट	१,८६६,१२५.३१	८७७,६६९.३३
२९	अन्य		
	क) कार्यालय संचालन खर्च	२,५११,१४१.६१	१,४४०,५०७.६५
	ख) विदेशी सटहीबाट नोक्सानी	-	७५,४८८.६१
	ग) अन्य	७२७,९०९.४०	३९१,०६३.५६
	ग) वार्षिकोत्सव खर्च	१३,३९१.६५	-
	बाँडफाँडको लागि जम्मा	२१५,४१०,८४५.४४	१६६,६७५,६३५.७७
१	नाफा नोक्सान हिसाब	२१,५४१,०८४.५४	१६,६६७,५९३.५८
२	अग्नि बीमाको आय व्यय हिसाबमा सारेको	३४,८५१,४६५.५१	२६,२०७,८९३.४६
३	सामुद्रिक बीमाको आय व्यय हिसाबमा सारेको	७,००७,६६४.४४	५,३९९,९४७.३५
४	मोटर बीमाको आय व्यय हिसाबमा सारेको	१०७,६८६,०८२.६२	७७,१४७,८७८.७३
५	इन्जिनियरीड बीमाको आय व्यय हिसाबमा सारेको	१६,१६३,९६७.०७	१४,६८१,५३४.०५
६	विविध बीमाको आय व्यय हिसाबमा सारेको	११,६३२,१०९.८२	१०,०८९,४९३.८५
७	हवाई बीमाको आय व्यय हिसाबमा सारेको	-	-
८	बालि तथा पशु बीमाको आय व्यय हिसाबमा सारेको	१४,५३७,२५७.३१	१२,७०७,५३२.७१
९	लघु बीमा आय व्यय हिसाबमा सारेको	१,९९१,२१४.१२	३,८५४,०६२.०३
	जम्मा	२१५,४१०,८४५.४४	१६६,६७५,६३५.७६



यूनाइटेड इन्स्योरेन्स कं. (नेपाल) लि.

कर्मचारी खर्च

अनुसूची ५.१

क्र.सं.	विवरण	रकम	
		यस वर्ष	गत वर्ष
१	तलब	९६,०८२,०२७.८४	६३,५६९,८५१.६४
२	भत्ता	३१,३६८,८५६.९४	२३,१७३,३२९.६९
३	दर्शन खर्च	६,५३६,६६६.६८	३,३६८,८७१.९०
४	सञ्चयकोषमा थप	५,९६२,९९४.३४	३,५४६,२०३.७१
५	तालिम खर्च	६४०,८७०.७५	९५२,४१५.९१
६	पोशाक	२,१०९,१३२.४३	१,७९९,५००.००
७	औषधोपचार	६,३५१,३३०.३५	४,८२५,६०३.७१
८	बीमा	३७४,००२.६१	२०६,५३७.९२
९	पेन्सन तथा उपदान खर्च तथा व्यवस्था	-	११,०५२,१२१.००
१०	विदा बापत खर्च तथा व्यवस्था	४,०६५,७००.७१	८,९४८,६७७.००
११	अन्य सुविधा बापत व्यवस्था (विवरण खुलाउने)	-	-
	क) ज्याला	९८९,०७९.७५	७०९,५३९.००
	ख) कर्मचारी मनोरञ्जन	१७४,६६४.४९	७४२,४२८.३१
	ग) कर्मचारी प्रोत्सान भत्ता	१,१४२,१८५.६७	५१८,५३६.००
	जम्मा	१५५,७६७,५१२.५६	१२३,४१३,६१३.७५



यूनाइटेड इन्स्योरेन्स कं. (नेपाल) लि.

आर्थिक वर्षको अन्त्यमा भुक्तानी हुन बाँकी दावी बापत व्यवस्था

क्र.सं.	बीमाको किसिम	चालु आ.व.मा परेको भुक्तानी हुन बाँकी दावी	एक आ.व.अघि परेको भुक्तानी हुन बाँकी दावी	दुई आ.व.अघि परेको भुक्तानी हुन बाँकी दावी	तीन आ.व. वा सो भन्दा अघि परेको भुक्तानी हुन बाँकी दावी	सूचना भएको तर जानकारीमा वञ्चितको दावी (अनुमानित)	भुक्तानी हुन बाँकी जम्मा दावी	भुक्तानी हुन बाँकी जम्मा दावीमा पुनर्विमाको हिस्सा	भुक्तानी हुन बाँकी दावी बापत व्यवस्था यस वर्ष	भुक्तानी हुन बाँकी दावी बापत व्यवस्था गत वर्ष
१	अग्नि	५०,२३१,५७६.७४	९,१५०,१८२.४०	१५,६९६,४५२.५८	१८,८२३,६५०.००	-	९३,०७१,८६१.७२	३९,६४२,००३.९५	६२,३९८,८३६.४४	९१,९४४,९१७.९०
२	सामुद्रिक	१६,६५७,७९८.६३	३,९९८,००४.००	११०,०००.००	-	-	२०,६८५,८०२.६३	११,६७८,९६९.१४	१०,३५७,८५८.५१	१,८०३,५०२.००
३	मोटर	२३४,६०८,५६१.५६	६२,१०२,८५१.४६	२२,७३७,०६६.४८	७,४८८,७६९.६२	-	३२६,९३७,२४८.७२	९९,७०७,०३१.८३	२६१,३१४,७४६.४२	१८२,३०२,८९१.१०
४	इन्जिनियरीङ	८०,१४६,४३३.००	२,५४९,५८८.८६	५०,०००.००	२,८५०,०००.००	-	८५,५९६,०२१.८६	७७,०६८,९०१.५८	९,८०६,१८८.३२	३,५९१,१६३.२६
५	विविध	११,४५३,८८२.४०	४,२५०,८३६.४३	१,६७०,०००.००	-	-	१७,३७४,७१८.८३	१२,५७७,६२२.४३	५,५१६,६६०.८६	५,८८४,४४२.९७
६	हवाई	-	-	-	-	-	-	-	-	-
७	बाली तथा पशुपक्षी	३५,९८६,४५४.३६	१०,१५३,३५९.८३	५९९,५००.००	-	-	४६,७३९,३१४.१९	३७,३४९,४५१.३५	१०,७६८,३४२.२७	५,९४०,९३६.८६
८	लाघु बीमा	२७०,९९३,४४३.११	१००,०००.००	-	-	-	२७०,९९३,४४३.११	२६९,९००,०००.००	४५२,४५९.५८	१,५५८,५५९.८१
	जम्मा	६५५,२७८,१४५.४०	५२,२२४,२२२.५८	४०,८६३,०१५.०६	२५,१६२,४१५.६२	-	८६१,५२८,४११.०६	५४७,५२३,५८०.२८	३६०,६४५,०५५.४०	२५३,०२६,४१३.५०

अनुसूची ६



यूनाइटेड इन्स्योरेन्स कं. (नेपाल) लि.

आय व्यय हिसाबहरूबाट नाफा नोक्सान हिसाबमा सारेको रकम

अनुसूची ७

क्र.सं.	विवरण	रकम	
		यस वर्ष	गत वर्ष
१	अग्नि बीमाको आय व्यय हिसाबबाट सारेको	५९,३७४,९११.४३	(१६,८१९,७५४.९८)
२	सामुद्रिक बीमाको आय व्यय हिसाबबाट सारेको	(१,२३६,०५८.४७)	५,४९४,१४२.४०
३	मोटर बीमाको आय व्यय हिसाबबाट सारेको	६७,०६८,७२३.०६	४७,०२८,६८४.७१
४	इन्जिनियरीड बीमाको आय व्यय हिसाबबाट सारेको	(३,८६९,८७४.७४)	(३,५२९,१४४.४३)
५	विविध बीमाको आय व्यय हिसाबबाट सारेको	११,९४२,५४७.४५	५,४६५,२११.९२
६	हवाई बीमाको आय व्यय हिसाबबाट सारेको	९,८४२.००	२,७६२.७२
७	बाली तथा पशुपंक्षी बीमाको आय व्यय हिसाबबाट सारेको	(१३,१७३,९०७.७३)	(७,६५३,५५१.२०)
८	लघु बीमाको आय व्यय हिसाबबाट सारेको	(३०,५७८,५०५.५९)	२,०८०,२७९.२४
	जम्मा	८५,५३७,६७७.४१	३२,०६८,६३०.३८

व्यवस्था फिर्ता

अनुसूची ८

क्र.सं.	विवरण	रकम	
		यस वर्ष	गत वर्ष
१	लगानीमा नोक्सानको लागि व्यवस्था फिर्ता	१,२१५,६०२.३७	१,०७६,१५५.१३
२	कर्जामा नोक्सानको लागि व्यवस्था फिर्ता	-	-
३	शंकास्पद आसामी व्यवस्था फिर्ता	-	-
४	अन्य व्यवस्था फिर्ता	६१०,२०८.०२	३,३०१,८४१.०७
	क) पुनर्बीमक कम्पनीहरूको आसामी व्यवस्था फिर्ता	-	-
	ख) संकटग्रस्त वित्तीय संस्थामा रहेको मौज्जातको लागि व्यवस्था	-	-
	जम्मा	१,८२५,८१०.३९	४,३७७,९९६.२०

अपलेखन खर्चहरू

अनुसूची ९

क्र.सं.	विवरण	रकम	
		यस वर्ष	गत वर्ष
१	प्रारम्भिक खर्चहरू	-	-
२	पूर्व संचालन खर्चहरू	-	-
३	पर सारिएका खर्चहरू	-	-
४	अपलेखन गरिएको लगानी	-	-
५	अपलेखन गरिएको कर्जा	-	-
६	अपलेखन गरिएको आसामी	-	-
७	अन्य अपलेखन	-	-
	जम्मा	-	-



यूनाइटेड इन्स्योरेन्स कं. (नेपाल) लि.

शेयर सम्बन्धी खर्च

अनुसूची ९ क

क्र.सं.	विवरण	रकम	
		यस वर्ष	गत वर्ष
१	शेयर निष्कासन खर्च	-	१,६९४,५५३.५७
२	शेयर रजिष्ट्रेसन खर्च	२४२,५००.००	१५०,०००.००
३	शेयर सुचीकरण खर्च	-	४००,२२६.००
४	लाभांश वितरण खर्च	-	-
५	शेयर सम्बन्धी अन्य खर्च	-	-
	जम्मा	२४२,५००.००	२,२४४,७७९.५७

अन्य खर्चहरू

अनुसूची १०

क्र.सं.	विवरण	रकम	
		यस वर्ष	गत वर्ष
१	दण्ड जरिवाना	-	-
२	विलम्ब शुल्क जरिवाना	-	-
३	अन्य (विवरण खुलाउने)	-	-
	जम्मा	-	-

नोक्सानीको लागि व्यवस्था

अनुसूची ११

क्र.सं.	विवरण	रकम	
		यस वर्ष	गत वर्ष
१	लगानीमा नोक्सानीको लागि व्यवस्था	-	-
२	कर्जामा नोक्सानीको लागि व्यवस्था	-	-
३	शंकास्पद आसामी व्यवस्था	-	१,९४५,५३२.८२
४	अन्य व्यवस्था	८४९,५१४.५२	२९,०९१,१६४.९३
	क) पुनर्बीमक कम्पनीहरूको आसामी व्यवस्था	३,६०५,९४२.४१	-
	जम्मा	४,४५५,४५६.९३	३१,०३६,६९७.७५

बीमा कोष

अनुसूची १२

क्र.सं.	बीमाको किसिम	वर्षको शुरुमा बीमा कोष		नाफा नोक्सान हिसाबबाट सारेको		वर्षको अन्त्यमा बीमा कोष	
		यस वर्ष	गत वर्ष	यस वर्ष	गत वर्ष	यस वर्ष	गत वर्ष
१	अग्नि	१२,४०१,००३.००	१२,४०१,००३.००	२३,२६४,८२६.९७	-	३५,६६५,८२९.९७	१२,४०१,००३.००
२	सामुद्रिक	३०,१२४,३७२.२६	२९,५२९,८६८.०८	-	५९४,५०४.१८	३०,१२४,३७२.२६	३०,१२४,३७२.२६
३	मोटर	१०७,२३२,१२९.४७	१०२,१४३,३००.७३	२६,२७९,४८७.४०	४०५,०८८,८२८.७४	१३३,५११,६१६.८७	१०७,२३२,१२९.४७
४	इन्जिनियरीड	१३७,२३९,८५६.२४	१३७,२३९,८५६.२४	-	-	१३७,२३९,८५६.२४	१३७,२३९,८५६.२४
५	विविध	८,९४३,४५२.७२	८,३५२,०७९.०२	४,६७९,४३९.४०	५९१,३७३.७०	१३,६२२,८९२.१२	८,९४३,४५२.७२
६	हवाई	८,९५२.९५	८,६५४.००	३,८५६.३८	२९८.९५	१२,८०९.३३	८,९५२.९५
७	बाली तथा पशुपंक्षी	३,२३६.००	३,२३६.००	-	-	३,२३६.००	३,२३६.००
८	लघु बीमा	२२५,१००.५९	-	-	२२५,१००.५९	२२५,१००.५९	२२५,१००.५९
	जम्मा	२५६,९७८,९०३.२३	२५६,६७७,६५७.०७	५४,२२७,६१०.१५	६,५००,९०६.९६	३५०,४०५,७९३.३८	२५६,९७८,९०३.२३



यूनाइटेड इन्स्योरेन्स कं. (नेपाल) लि.

क. शेयर पूँजी

अनुसूची १३

क्र.सं.	विवरण	वर्षको शुरुमा बीमा कोष	
		यस वर्ष	गत वर्ष
१.	अधिकृत पूँजी		
	क) रु. १०० दरको २,००,००,००० थान साधारण शेयर	२,०००,०००,०००.००	२,०००,०००,०००.००
	ख) रु. दरकोथान अपरिवर्तनीय अग्राधिकार शेयर		
	ग) रु. दरको थान परिवर्तनीय अग्राधिकार शेयर		
२.	जारी पूँजी		
	क) रु. १०० दरको १,०२,८१,६०० थान साधारण शेयर	१,०२८,१६०,०००.००	१,०२८,१६०,०००.००
	ख) रु. दरकोथान अपरिवर्तनीय अग्राधिकार शेयर		
	ग) रु. दरको थान परिवर्तनीय अग्राधिकार शेयर		
३.	चुक्ता पूँजी		
	क) रु. १०० दरको १,०२,८१,६०० थान साधारण शेयर	१,०२८,१६०,०००.००	१,०२८,१६०,०००.००
	ख) रु. दरको थान अपरिवर्तनीय अग्राधिकार शेयर		
	ग) रु. दरको थान परिवर्तनीय अग्राधिकार शेयर		
	जम्मा	१,०२८,१६०,०००.००	१,०२८,१६०,०००.००

ख. स्वामित्वको संरचना

अनुसूची १३.१

शेयर धनी	यस वर्ष		गत वर्ष		
	साधारण शेयर संख्या	स्वामित्व %	साधारण शेयर संख्या	स्वामित्व %	
संस्थापक	नेपाली संगठित संस्थाहरु	३,८०५,५३६.००	३७.०१	४,४७७,०९९.००	४३.५५
	नेपाली नागरिक	१,४१६,०४७.००	१३.७७	१,६६५,९४१.००	१६.२०
	विदेशी	२२,०३२.००	०.२१	२५,९२०.००	०.२५
	जम्मा	५,२४३,६१५.००	५१.००	६,१६८,९६०.००	६०.००
सर्व साधारण	५,०३७,९८५.००	४९.००	४,११२,६४०.००	४०.००	
अन्य	-	-	-	-	
कूल	१०,२८१,६००.००	१००	१०,२८१,६००.००	१००	

ग. एक प्रतिशत वा बढी शेयर स्वामित्व भएका शेयरधनीहरूको विवरण

क्र.सं.	विवरण	यस वर्ष		गत वर्ष	
		स्वामित्व %	रकम	स्वामित्व %	रकम
१	चौधरी ग्रुप प्रा.लि.	१५.९६	१६४,०६०,१००	१५.९६	१६४,०६०,१००
२	एन.ई.ग्रुप प्रा.लि.	१४.३३	१४७,३६९,६००	१४.३३	१४७,३६९,६००
३	रवि भक्त श्रेष्ठ	९.८५	१०१,३०६,४००	९.८५	१०१,३०६,४००
४	सि.जि.फुड्स प्रा.लि.	५.७९	५९,५८०,४००	७.९८	८२,०९०,३००
५	राष्ट्रिय वाणिज्य बैंक (नेपाल औद्योगिक विकास निगम)	५.००	५१,४०८,०००	५.००	५१,४०८,०००
६	शशि कान्त अग्रवाल	२.८६	२९,३६४,३००	३.२४	३३,२६६,२००
७	रविन्द्र भक्त श्रेष्ठ	१.०८	११,१३८,४००	१.०८	११,१३८,४००
८	जवार देवी श्रेष्ठ	१.००	१०,२८१,६००	१.००	१०,२८१,६००



यूनाइटेड इन्स्योरेन्स कं. (नेपाल) लि.

जगेडा तथा कोष

अनुसूची १४

क्र.सं.	विवरण	यस वर्ष	गत वर्ष
१	स्थगन कर जगेडा	१३,३४४,७२४.४५	१६,५०१,०५७.४९
२	बीमा जगेडा	५०,५४१,०११.५९	५०,५४१,०११.५९
३	पूँजीगत जगेडा	-	-
४	विशेष जगेडा	-	-
५	अन्य जगेडा (विवरण खुलाउने)	-	-
६	शेयर प्रिमियम	६६,०९८,६०५.४६	६६,०९८,६०५.४६
७	प्रस्तावित बोनस शेयर	-	-
८	पूँजीकृत हुन बाँकी बोनस शेयर	-	-
९	नाफा नोक्सान हिसाबबाट सारेको नाफा	१,०१९,४८२.६८	(५९,४२२,३१५.२३)
	जम्मा	१३१,००३,८२४.१८	७३,७१८,३५५.३१

महा-विपत्ति जगेडा

अनुसूची १५

क्र.सं.	वर्षको शुरुमा महा-विपत्ति जगेडा		नाफा नोक्सान हिसाबबाट सारेको		वर्षको अन्त्यमा महाविपत्ति जगेडा	
	यस वर्ष	गत वर्ष	यस वर्ष	गत वर्ष	यस वर्ष	गत वर्ष
१	६,९१४,०७९.६२	६,९१४,०७९.६२	(६,९१४,०७९.६२)	-	-	६,९१४,०७९.६२
जम्मा	६,९१४,०७९.६२	६,९१४,०७९.६२	(६,९१४,०७९.६२)	-	-	६,९१४,०७९.६२

तिर्न बाँकी दीर्घकालीन ऋण तथा सापटी

अनुसूची १६

क्र.सं.	विवरण	यस वर्ष	गत वर्ष
१	डिवेन्चर/बण्ड	-	-
२	बैंक	-	-
३	वित्तीय संस्था	-	-
४	अन्य (विवरण खुलाउने)	-	-
	जम्मा	-	-

यूनाइटेड इन्स्योरेन्स कं. (नेपाल) लि.

स्थिर सम्पत्ति

अनुसूची १७

विवरण	परल मोल			हास कट्टी			खुद मोल		
	शुरु मौलदात	यस वर्ष थपेको	यस वर्ष घटेको	जम्मा	गत वर्षसम्म	यस वर्ष बित्री/समायोजन	जम्मा	यस वर्षसम्मको	गत वर्षसम्मको
फ्रि होल्ड जॉिन	-	-	-	-	-	-	-	-	-
भवन	-	-	-	-	-	-	-	-	-
फर्निचर तथा फिक्स्चर्स	११,६१४,४८६.६७	६०७६२१.५५	-	१२,२२२,१०८.२२	९,४७०,७२४.०३	७०९,८२२.८०	१०,१८०,५४६.८३	२,०४१,५६१.३९	२,१४३,७६२.६४
कार्यालय सामान	१२,५६५,६८०.६७	७२७९३०.९४	३९,८२३.००	१३,२७२,३७८.६१	९,९०७,८४६.५५	६४४,६१२.३३	१०,५५९,७२३.५२	२,७३४,०६५.०९	२,६५७,८३४.१२
कम्प्युटर तथा सूचना प्रकृती उपकरण	१३,७८०,७६६.५८	१,८२२,८७०.९९	-	१५,६०३,६३७.५७	१०,१३६,४४३.६५	१,१०१,६३९.०५	११,२३८,०८२.७०	४,३६५,५४४.८७	३,६४४,३२२.९३
अदृश्य सम्पत्ति	३५०,०००.००	-	-	३५०,०००.००	७८,०००.००	७८,०००.००	१५६,०००.००	१९४,०००.००	२,७२,०००.००
सफ्टवेयर	१,४९५,२३२.००	-	१,४९५,२३२.००	-	१,४९५,२३२.००	-	१,४९५,२३२.००	-	-
सवारी साधन	३०,२०१,७४०.७२	६,१५८,२३०.०९	१,७६,९९१.१५	३६,१२६,९६१.६६	२५,१६५,४२२.१८	१,२४२,५८४.२९	२६,३८२,०१५.३२	९,७९६,९६४.३४	५,०३६,३१८.५४
लिनज होल्ड सम्पत्ति	१४,९४१,८८६.८२	९,७७,४९७.९३	-	१५,९१९,३८४.७५	८,४८८,५८५.५४	१,४०१,९६६.०९	९,८९०,५५१.६३	६,०२८,८३३.१२	६,४५३,३०१.२८
अन्य कम्पनीको (Ensure Software)	-	१,७९०,०००.००	-	१,७९०,०००.००	-	३५८,०००.००	३५८,०००.००	१,४३२,०००.००	-
जेनेरेटर	१,६४१,८२२.९७	-	-	१,६४१,८२२.९७	१,०९६,०६७.४४	८१,८६३.३५	१,१७७,९३०.७९	४६३,८९२.१८	५४५,७५५.५३
अन्य सम्पत्ति	१,४८९,४१७.४१	-	-	१,४८९,४१७.४१	९१८,६२०.९०	१३,०८८.१३	९३१,७०९.०३	५५७,७०८.३८	५७०,७९६.५१
निर्माणधिन पुंजीगत खर्च	-	-	-	-	-	-	-	-	-
कुल	८८,०८१,०३३.८४	१२,०८४,१५१.५०	१,७१२,०४६.१५	१०१,८५७,१३१.४९	६६,७५६,५४२.२५	५,६३१,५७६.०४	७०,८३८,५५४.८३	२७,६१४,५७८.३७	२१,३२४,०८१.५५
गत वर्ष	८३,५४६,८४०.७०	४,९३४,९५३.१४	-	८८,४८१,०३३.८४	६१,३४८,६८४.५७	५,४०८,२५७.७२	६६,७५६,५४२.२५	२१,३२४,०८१.५५	२२,५४८,१५६.९३



यूनाइटेड इन्स्योरेन्स कं. (नेपाल) लि.
UNITED INSURANCE CO. (NEPAL) LTD.



यूनाइटेड इन्स्योरेन्स कं. (नेपाल) लि.

लगानी

अनुसूची १८

क्र.सं.	विवरण	यस वर्ष	गत वर्ष
(क)	दीर्घकालीन लगानी		
१	सरकारी र सरकारको जमानत प्राप्त सेक्युरिटी	-	-
२	वाणिज्य बैंकको मुद्दती निक्षेप	-	-
३	विकास बैंकको मुद्दती निक्षेप	-	-
४	नागरिक लगानी योजना	-	-
५	वित्तीय संस्थाको मुद्दती निक्षेप	-	-
६	पब्लिक कम्पनीको साधारण शेयर(अनुसूची १८.१ बमोजिम)	६६,९९८,१०३.९०	३०,१०२,४३८.५५
७	बैंक तथा वित्तीय संस्थाको अग्राधिकार शेयर/डिबेन्चर	४८,४८७,०००.००	२०,३७६,०००.००
८	अन्य (विवरण खुलाउने)		
८.१	नेपाल पुनर्बीमा कम्पनी लिमिटेड	१६१,८१६,८००.००	१६१,८१६,८००.००
८.२	इन्स्योरेन्स इन्स्टिच्युट नेपाल लि.	१,१९५,०००.००	१,०००,०००.००
	जम्मा	२७८,४८६,९०३.९०	२१३,२६५,२३८.५५
(ख)	अल्पकालीन लगानी		
१	सरकारी र सरकारको जमानत प्राप्त सेक्युरिटी	-	-
२	वाणिज्य बैंकको मुद्दती निक्षेप	१,३२५,०००,०००.००	१,२०४,८७९,९७५.८९
३	विकास बैंकको मुद्दती निक्षेप	१२४,५००,०००.००	८७,५००,०००.००
४	नागरिक लगानी योजना	-	-
५	वित्तीय संस्थाको मुद्दती निक्षेप	१६,०००,०००.००	१२,५००,०००.००
६	बैंक तथा वित्तीय संस्थाको अग्राधिकार शेयर/डिबेन्चर	-	-
७	वाणिज्य बैंकको व्याज प्राप्त हुने अन्य निक्षेप	७२,४५९,८६०.४०	६५,०६८,८७०.९५
८	विकास बैंकको व्याज प्राप्त हुने अन्य निक्षेप	१३,५६८,०४९.५१	१३,५४०,६४८.९९
९	वित्तीय संस्थाको व्याज प्राप्त हुने अन्य निक्षेप	७०२,२२०.०६	१,३९१,८३७.३६
१०	अन्य व्याज प्राप्त हुने लगानी (विवरण खुलाउने)	-	-
	क) कर्मचारी कल्याणकारी कोष वापत लगानी	-	-
	जम्मा	१,५५२,२३०,१२५.९७	१,३८४,८८१,३३३.१९
	कूल	१,८३०,७२७,०३३.८७	१,५९८,१७६,५७१.७४



यूनाइटेड इन्स्योरेन्स कं. (नेपाल) लि.

शेयरमा लगानी

अनुसूची १८.१

क्र.सं.	कम्पनी	थान	खुद रकम	अंकित मूल्य	परल मूल्य	बजार मूल्य
क. साधारण शेयर (समूह जनरल पब्लिक):						
१	कृषि विकास बैंक लिमिटेड	११	-	१,१००.००	-	५,२६९.००
२	सेन्चुरी कमर्सियल लिमिटेड	२७४	-	२७,४००.००	-	७९,७३४.००
३	सिटिजन्स बैंक इन्टरनेशनल लि.	२	१,१८४.७२	२००.००	१,१८४.७२	७७२.००
४	सिभिल बैंक लिमिटेड	४४३	-	४४,३००.००	-	१२६,६९८.००
५	एमरेष्ट बैंक लिमिटेड	३१	२४,३४९.५७	३,१००.००	२४,३४९.५७	२२,८७८.००
६	माच्छापुच्छे बैंक लिमिटेड	१	३०७.२४	१००.००	३०७.२४	३८५.००
७	मेगा बैंक लिमिटेड	६१३	-	६१,३००.००	-	२२४,३५८.००
८	नविल बैंक लिमिटेड	१६८	८२,०३१.०४	१६,८००.००	८२,०३१.०४	२२८,३१२.००
९	एन.एम.वि बैंक लिमिटेड	४८८	-	४८,८००.००	-	२१४,७२०.००
१०	प्राइम कमर्सियल बैंक लिमिटेड	१	-	१००.००	-	४७९.००
११	सिद्धार्थ बैंक लिमिटेड	१	-	१००.००	-	५०४.००
१२	स्ट्याण्डर्ड चार्टर्ड बैंक (नेपाल) लि	७१	-	७,१००.००	-	४१,८९०.००
१३	गरिमा विकास बैंक लिमिटेड	१	३४२.३८	१००.००	३४२.३८	५४४.००
१४	प्राइम लाइफ इन्स्योरेन्स कं. लि.	१०	-	१,०००.००	-	९,५४०.००
१५	आरएमडिसि लघुवित्त वित्तीय संस्था लिमिटेड	१	-	१००.००	-	१,३७३.००
१६	छिमेक लघु वित्त विकास बैंक लिमिटेड	६६	-	६,६००.००	-	११४,७०८.००
१७	डिप्रोक्स लघुवित्त वित्तीय संस्था लिमिटेड	२,२५०	-	२२५,०००.००	-	३,७९३,५००.००
१८	अरुण काबेलि पावर कम्पनी लिमिटेड	१६	-	१,६००.००	-	७,५८४.००
१९	बुटवल पावर कं. लि.	६०	-	६,०००.००	-	३०,३६०.००
२०	जलविद्युत लगानी तथा विकाश कम्पनी लिमिटेड	३१	१७,३७१.७८	३,१००.००	१७,३७१.७८	१३,९१९.००
२१	रसुवागढि हाईड्रो पावर लिमिटेड	१९,९९४	१०,२७१,७८९.१२	१,९९९,४००.००	१०,२७१,७८९.१२	९,४७७,१५६.००
२२	नेपाल टेलिकम कम्पनी लिमिटेड	२४,७६८	३१,५५८,३३१.२१	२,४७६,८००.००	३१,५५८,३३१.२१	३२,५४५,१५२.००
ख. साधारण शेयर (समूह संस्थापक):						
१	नेपाल इनभेष्टमेन्ट बैंक	३६,४३२	६,२५३,४५६.५९	३,६४३,२००.००	६,२५३,४५६.५९	१४,६८२,०९६.००
ग. म्युचुवल फण्डमा लगानी:						
१	एन.आइ. वि. एल समद्वि फण्ड १	३६,३८९	३२२,७९२.३१	३,६३८,९००.००	३२२,७९२.३१	५२२,५४६.०४
२	एन एम वि ५० म्युचुवल फण्ड	१००,०००	१,०००,०२५.००	१०,०००,०००.००	१,०००,०२५.००	१,४९५,०००.००
३	एनआइसी बेलेन्स फण्ड	१००,०००	१,०००,०२५.००	१०,०००,०००.००	१,०००,०२५.००	१,३७३,०००.००
४	लक्ष्मी इन्भिटि फण्ड	३,२००	३१,१५३.५०	३२०,०००.००	३१,१५३.५०	४४,१६०.००
५	लक्ष्मी उन्नति कोष	५२,९५०	५३३,४९७.३४	५,२९५,०००.००	५३३,४९७.३४	६६८,२२९.००
६	नविल बेलेन्स फण्ड २	२५१,६१०	२,४४१,८६९.७७	२५,१६१,०००.००	२,४४१,८६९.७७	३,५४७,७०१.००
७	नविल इन्भिटि फण्ड	५०,८०२	४८७,१२६.७०	५,०८०,२००.००	४८७,१२६.७०	७४१,७०९.२०
८	एन आइ बी एल प्रगति फण्ड	१९,८८०	१९८,६२८.०३	१,९८८,०००.००	१९८,६२८.०३	२९५,२१८.००
९	एनआइसी एसिया गोथ फण्ड	२२,२५०	२३२,१६४.९०	२,२२५,०००.००	२३२,१६४.९०	३३३,७५०.००
१०	एन एम वि हाइब्रिड फण्ड	६७,६०६	६६७,५७५.७९	६,७६०,६००.००	६६७,५७५.७९	९२२,८२१.९०
११	सानिमा इन्भिटि फण्ड	२१७,९००	२,३१६,३१२.६६	२१,७९०,०००.००	२,३१६,३१२.६६	३,६४९,८२५.००
१२	सिद्धार्थ इन्भिटि फण्ड	३४८,३००	३,५४५,०९३.००	३४,८३०,०००.००	३,५४५,०९३.००	४,८९३,६१५.००
१३	सनराइज फण्ड म्युचुवल फण्ड	१००,०००	१,०१२,६७६.२५	१०,०००,०००.००	१,०१२,६७६.२५	१,५१०,०००.००
१४	एन.आइ. वि. एल समद्वि फण्ड २	५००,०००	५,०००,०००.००	५०,०००,०००.००	५,०००,०००.००	५,४०५,०००.००
जम्मा			६६,६६८,१०३.६०	१६५,६६२,०००.००	६६,६६८,१०३.६८	८७,०२४,५०६.१४



यूनाइटेड इन्स्योरेन्स कं. (नेपाल) लि.

नगद तथा बैंक मौज्दात

अनुसूची १९

क्र.सं.	विवरण	यस वर्ष	गत वर्ष
१	नगद मौज्दात		
	नगद मौज्दात	-	-
	चेक मौज्दात	८४४,१६१.१२	-
	जम्मा	८४४,१६१.१२	-
२	बैंक मौज्दात		
	वाणिज्य बैंकहरुको मौज्दात	१५,५८७,०९९.६५	६८,०८१,६३९.४६
	विकास बैंकहरुको मौज्दात	६६,४८६.८९	९,५८४,३१९.९३
	वित्तीय संस्थाहरुको मौज्दात	२,१५५,९४९.८०	३,०४४,८८०.७५
	अन्य (विवरण खुलाउने)	-	-
	जम्मा	१७,८०९,५३६.३४	८०,७१०,८४०.१४
	कूल	१८,६५३,६९७.४६	८०,७१०,८४०.१४

अन्य कर्जा

अनुसूची २०

क्र.सं.	विवरण	यस वर्ष	गत वर्ष
(क)	दीर्घकालीन		
१	अभिकर्तालाई कर्जा	-	-
२	कर्मचारीलाई कर्जा	९,१२२,०३७.१०	७,७१४,५६५.७८
३	अन्य (विवरण खुलाउने)	-	-
	जम्मा	९,१२२,०३७.१०	७,७१४,५६५.७८
(ख)	अल्पकालीन		
१	अभिकर्तालाई कर्जा	-	-
२	कर्मचारीलाई कर्जा	-	-
३	अन्य (विवरण खुलाउने)	-	-
	जम्मा	-	-



यूनाइटेड इन्स्योरेन्स कं. (नेपाल) लि.

अन्य सम्पत्ति

अनुसूची २१

क्र.सं.	विवरण	यस वर्ष	गत वर्ष
१	लगानीबाट प्राप्त हुन बाँकी आय	२,८३२,९४९.८७	५,९२७,२५९.६२
२	कर्जाबाट प्राप्त हुन बाँकी ब्याज	-	-
३	अन्य बीमकबाट प्राप्त हुन बाँकी	१४,०७३,९१३.८५	२१,९८४,०५९.०२
४	पुनर्बीमकबाट प्राप्त हुन बाँकी	१८६,५२३,८६४.५१	१३४,५८६,३८२.२८
५	विविध आसामी	८७,८९८,४५१.१५	४१,१८९,१२०.६०
६	अग्रिम भुक्तानी	१९,३१३,७४५.५६	३१,१०६,९५५.५४
७	कर्मचारी पेशकी	४,६२६,४८४.४६	२,३२०,५१३.५२
८	अन्य पेशकी	२०,१४८,००२.००	१,५३६,७२८.६३
९	धरौटी	१५,३५०,२९३.३८	९,८६२,१०३.००
१०	असुल हुन बाँकी बीमाशुल्क न्यून: असुल हुन बाँकी बीमाशुल्क मुलतवी (Suspense)	-	-
११	अन्य विवरण खुलाउने		
	क) अग्रिम आयकर	२८९,०९६,५९१.९२	२४९,८३४,८३९.०२
	ख) स्थगन गरिएको कर सम्पत्ति	१३,३४४,७२४.४५	१६,५०१,०५७.४९
	ग) नागरिक लगानी कोष (कर्मचारी उपदान कोष)	१८,२८१,७७०.९६	८,०९६,९३९.९१
	घ) अन्य (कोरोना बीमा वापत प्राप्त हुन बाँकी)	३५,३४०,०२१.०३	-
	जम्मा	७०६,८३०,८१३.१४	५२२,६४५,६५८.६३

चालु दायित्व

अनुसूची २२

क्र.सं.	विवरण	यस वर्ष	गत वर्ष
१	अभिकर्तालाई दिन बाँकी	२,७७१,८०१.७९	३,७२७,३०४.१९
२	अन्य बीमकलाई दिन बाँकी	१,८६७,३७०.४७	१,८६९,०११.४१
३	पुनर्बीमकलाई दिन बाँकी	१७८,८५९,७६९.०४	१६३,६७८,३९२.१५
४	अल्पकालीन सापटी	-	-
५	बीमाशुल्क धरौटी	२७,९९०,१९४.०८	७७५,४०८.०२
६	पूर्ण विवरण नखुलेको बीमाशुल्क	-	-
७	विविध साहू	३१,१०१,९५६.१५	२७,२६०,७९९.०४
८	सहायक/होल्डिङ्ग कम्पनीलाई दिन बाँकी	-	-
९	श्रोतमा कट्टा गरिएको कर तिर्न बाँकी	५,०१८,८२७.१३	४,१४६,६५७.५५
१०	मूल्य अभिवृद्धि कर तिर्न बाँकी	३,७३५,४७८.९८	६,८६६,०२९.२९
११	आयकर तिर्न बाँकी	-	-
१२	सेवा शुल्क तिर्न बाँकी	१०,५३१,९६८.५७	६,९८९,०३९.७६
१३	कर्मचारीलाई दिन बाँकी	४,१०२,०७०.६७	४,३९८,५७५.७८
१४	संचालकलाई दिन बाँकी	-	-
१५	भुक्तानी दिन बाँकी लाभान्स (डिभिडेण्ड)	१,६२०,७९०.००	१,६२०,७९०.००
१६	अन्य विवरण खुलाउने		
	१६.१ कर्मचारीको सवारी तथा ल्यापटप सुविधा वापत जम्मा	३,३४५,५३७.६९	११२,५००.००
	१६.२ अग्रिम भुक्तानी (शेयर पूँजी)	११२,५००.००	-
	जम्मा	२७१,०५८,२६४.५७	२२१,४४४,४२७.१६



यूनाइटेड इन्स्योरेन्स कं. (नेपाल) लि.

असमाप्त जोखिम व्यवस्था

अनुसूची २३

क्र.सं.	विवरण	यस वर्ष	गत वर्ष
१	अग्नि बीमाको असमाप्त जोखिम जगेडा	२९,९८३,४४४.९६	९,८७२,५५१.७५
२	सामुद्रिक बीमाको असमाप्त जोखिम जगेडा		
	चालु आ.व.को	५,०८५,०५७.११	५,०६५,५२२.०७
	एक आ.व. अधिको	५,०६५,५२२.०७	१,४५३,३८६.२६
	दुई आ.व. अधिको	१,४५३,३८६.२६	२,३०२,७०५.६७
	जम्मा	११,६०३,९६५.४४	८,८२१,६१४.००
३	मोटर बीमाको असमाप्त जोखिम जगेडा	१६२,३४८,८५४.८७	११३,५००,४८४.४४
४	इन्जिनियरीड बीमाको असमाप्त जोखिम जगेडा	४,३७०,४९६.७४	३,२९७,८६०.५५
५	विविध बीमाको असमाप्त जोखिम जगेडा	९,३४८,६७१.४३	६,५२५,०३२.७३
६	हवाई बीमाको असमाप्त जोखिम जगेडा	४,५८२.३३	१,७९४.८२
७	बाली तथा पशुपंक्षी बीमाको असमाप्त जोखिम जगेडा	८,३८९,९३८.८४	६,३३७,१७९.०९
८	लघु बीमा	१३,९०५,१६६.७४	६,७१०,४३३.००
	कुल	२३८,९५५,१२१.३५	१५५,०६६,६५०.३८

यूनाइटेड इन्स्योरेन्स कं. (नेपाल) लि.



यूनाइटेड इन्स्योरेन्स कं. (नेपाल) लि.
UNITED INSURANCE CO. (NEPAL) LTD.

अन्य ब्यवस्था

अनुसूची २३ क

क्र.सं.	विवरण	वर्षको शुरुमा ब्यवस्था		चालु आ.व. मा थप गरिएको ब्यवस्था		चालु आ.व. मा अपलेखन/भुक्तानी गरिएको ब्यवस्था		चालु आ.व. मा फिर्ता गरिएको ब्यवस्था		वर्षको अन्तमा कायम रहेको ब्यवस्था	
		यस वर्ष	गत वर्ष	यस वर्ष	गत वर्ष	यस वर्ष	गत वर्ष	यस वर्ष	गत वर्ष	यस वर्ष	गत वर्ष
१	लामाश (डिभिडेण्ड) को लागि ब्यवस्था	-	-	-	-	-	-	-	-	-	-
२	आयकर ब्यवस्था	६१,१४४,३३३.०२	९४,०३७,४४२.०६	४४,३६९,०७०.८४	२०,४६९,४४१.९६	-	४३,४६९,७६१.००	-	-	१०६,४१४,४०३.८७	६१,१४४,३३३.०२
३	लगानीमा नोक्सानीको लागि ब्यवस्था	२,०१४,४७३.३२	३,०९१,७९८.४४	-	-	-	-	-	१,०७६,१४४.१३	७९९,९७०.९४	२,०१४,४७३.३२
४	कर्जामा नोक्सानीको लागि ब्यवस्था	-	-	-	-	-	-	-	-	-	-
५	शंकास्पद आसामीको लागि ब्यवस्था	२,१२७,७६४.८६	१,८२,२३३.०४	-	-	१,९४४,४३२.८२	-	-	-	२,१२७,७६४.८६	-
६	अन्य नोक्सानीको लागि ब्यवस्था	२९,१४०,९४६.९१	६६०,०००.००	-	-	१,३६९,४७०.३१	-	-	-	२,१७७,४८६.६०	२९,१४०,९४६.९१
७	कर्मचारी सम्बन्धी ब्यवस्था	५७,८३४,६४८.६७	५६,२८२,४७७.३६	२१,१५७,२८८.६२	२४,६२७,७७३.६५	१२,४३०,०८७.८२	२३,०७६,०७२.३८	-	-	६६,५६१,८४४.४७	५७,८३४,६४८.६७
	(क) पेन्सन तथा उपदान ब्यवस्था	३१,११४,७११.३६	२४,०२२,३९९.९४	-	१२,१४७,७७०.८१	३,७६७,६०४.८८	४,०४४,४४९.४०	-	-	२७,३४७,९०६.४८	३१,११४,७११.३६
	(ख) विदा बापत ब्यवस्था	१९,८७३,४२०.७१	१३,२९०,७०४.२४	४,०६४,७००.७१	८,९४८,६७७.००	४,३४७,३९३.२२	२,३६४,८६०.४४	-	-	१८,४९१,८२९.२०	१९,८७३,४२०.७१
	(ग) आवास तथा अन्य सुविधा ब्यवस्था	-	-	-	-	-	-	-	-	-	-
	(घ) कर्मचारी बोनस ब्यवस्था	६,८४६,४९६.६०	१८,९६९,८४३.९६	१७,०९१,४८७.९१	३,४३१,३२४.८८	३,३९१,०९०.७२	१४,६४४,७४२.४४	-	-	२०,६२२,९१३.७९	६,८४६,४९६.६०
	(ङ) अन्य	-	-	-	-	-	-	-	-	-	-
८	पुनर्बीमक कम्पनीहरुको आसामी ब्यवस्था	३,४८६,२०८.६३	३,४८६,२०८.६३	-	-	-	-	-	-	-	-
९	अन्य ब्यवस्था (विवरण खुलाउने)	६१०,२०८.०२	३,३०१,८४१.०७	८,४९,४१४.४२	६१०,२०८.०२	-	-	-	-	७,०९४,१४१.०४	३,४८६,२०८.६३
	क) अन्य ब्यवस्था (अनरियलाइज्ड चेक प्रोभिजन)	-	-	-	-	-	-	-	-	-	-
	जम्मा	१५६,३६३,६४४.४३	१६१,०४४,४००.६१	७०,४८१,८१६.४०	७६,२३४,०३३.४०	१३,७४४,४४८.९३	७६,५३७,८३३.३८	६१०,२०८.०२	३,३०१,८४१.०७	२११,७७०,१४२.३१	१५६,३६३,६४४.४३

अपलेखन/समायोजन हुन बाँकी विविध खर्चहरू

क्र.सं.	विवरण	अनुसूची २४	
		यस वर्ष	गत वर्ष
१	अपलेखन गर्न बाँकी प्रारम्भिक खर्च	-	-
२	अपलेखन गर्न बाँकी पूर्व संचालन खर्च	-	-
३	अपलेखन गर्न बाँकी लगानीमा प्रिमियम	-	-
४	अपलेखन गर्न बाँकी स्थगन गरिएका खर्च (स्विच्छक अवकाश)	-	-
५	अन्य (विवरण खुलाउने)	-	-
	जम्मा	-	-



यूनाइटेड इन्स्योरेन्स कं. (नेपाल) लि.

अनुसूची २५

आर्थिक वर्ष २०७७/७८

वित्तीय विवरणसँग सम्बन्धित प्रमुख लेखा नीतिहरू

(क) सामान्य जानकारी

बीमा ऐन २०४९ को दफा १० को उपदफा ३ तथा बीमा नियमावली २०४९ को नियम ८ को उपनियम (१) बमोजिम बीमा समितिबाट मिति २०५०।०८।१५ गते बीमकको प्रमाण पत्र प्राप्त यस यूनाइटेड इन्स्योरेन्स कं. (नेपाल) लि. नेपालमा स्थापित एक सीमित दायित्व भएको कम्पनी हो। यस कम्पनीको प्रधान कार्यालय थपाथली काठमाडौंमा रहेको छ तथा हाल यस कम्पनीका ३५ वटा कार्यालयहरू संचालनमा रही आएका छन्। यस कम्पनीका शेयरहरू नेपाल धितोपत्र विनिमय बजार लिमिटेडमा सूचिकृत छन्। आफ्ना कार्यालयहरू मार्फत आफ्ना ग्राहकहरूलाई निजी बीमा सेवा प्रदान गर्नु, दावीहरूलाई यथाशीघ्र फछ्यौट गर्नुका साथै आर्जित प्रिमियमलाई विभिन्न वित्तीय उपकरणहरूमा लगानी गर्नु यस कम्पनीको प्रमुख गतिविधिहरू हुन्।

(ख) प्रमुख लेखा नीतिहरू

आर्थिक/वित्तीय विवरणहरू तयार पार्दा आधार मानिएका लेखा नीतिहरू तल उल्लेख गरिएका छन्। लेखा टिपणीमा उल्लेख गरिएको बाहेक यी नीतिहरूको पालना निरन्तर रूपमा गरिएको छ।

१. वित्तीय विवरण तयारीका आधारहरू

यूनाइटेड इन्स्योरेन्स कं. (नेपाल) लि. को वित्तीय विवरणहरू बीमा ऐन तथा नियमावली २०४९, बीमा समितिको वित्तीय विवरण सम्बन्धी निर्देशिका, कम्पनी ऐन, २०६३, नेपाल लेखामान तथा अन्य प्रचलित लेखामान तथा सामान्यतः सर्वमान्य लेखाका सिद्धान्तहरूको अधिनमा रहि तयार गरिएको छ।

२. स्थिर सम्पत्ति लेखाङ्कन नीति

स्थिर सम्पत्तिहरू ऐतिहासिक मूल्य (Historical Cost) मा आयकर ऐन, २०५८ अनुसार उल्लेखित दरले ह्रासकट्टी गरी घट्टो मूल्य (Written Down Value) मा देखाईएको छ।

३. ह्रास कट्टी नीति

- ३.१ स्थिर सम्पत्तिहरूमा ह्रास कट्टी आयकर ऐन, २०५८ अनुसार उल्लेखित दर प्रयोग गरी घट्टो मूल्य (Written Down Value) मा ह्रास कट्टी गर्ने नीति रहेको छ।
- ३.२ लिज होल्ड सम्पत्तिमा भने Straight Line Method मा लिज होल्ड सम्पत्तिको अवधि भरमा लिज खर्चको रूपमा लेखाङ्कन गर्ने नीति लिइएको छ, जुन नेपाल लेखामान - १५ सँग सामन्जस्य छ।
- ३.३ कम्प्युटर सफ्टवेयर (Ensure plus) लाई ५ वर्षको आयु मानी समदर हिसाबले परिशोधन (Amortisation) गर्ने नीति लिएको छ।

४. पूँजीकृत नगरिने सम्पत्तिहरू सम्बन्धी लेखाङ्कन नीति

रु. ५,०००.०० सम्म परल मूल्य पर्ने सामानहरूलाई पूँजीकृत नगरी खरिद भएकै वर्षमा खर्च लेखाङ्कन गर्ने नीति लिएको छ।

५. आयकर व्यवस्था नीति

आयकर ऐन, २०५८ र सो ऐन अन्तर्गत बनेका नियमावली बमोजिम कर योग्य आम्दानी निर्धारण गरी आयकर व्यवस्था गर्ने नीति रहेको छ। साथै नेपाल लेखामान-०९ ले व्यवस्था गरे बमोजिम स्थगन कर (Deferred Tax) लेखाङ्कन गर्ने नीति लिएको छ।

६. लगानी लेखाङ्कन नीति

कम्पनीले बीमा समितिको लगानी निर्देशिकाको अधिनमा रहि देहाए बमोजिम लगानी गर्ने नीति लिएको छ।



- (क) **सरकारी बचत पत्र/ऋणपत्रमा लगानी लेखाङ्कन नीति** : कम्पनीले सरकारी बचत पत्रको अंकित मूल्य तथा परल मूल्य जुन घटी छ, सोही मूल्यमा मूल्याङ्कन गर्ने नीति लिएको छ। लगानीमा भएको प्रिमियम र डिस्काउन्टलाई खरिद गरेको मिति देखि लगानी अवधि भरिमा परिसोधन (Amortisation) गर्ने नीति रहेको छ।
- (ख) **बैंक/वित्तीय संस्थाको मुद्दती निक्षेपमा लगानी लेखाङ्कन नीति** : बैंक तथा वित्तीय संस्थाहरूको मुद्दति निक्षेपलाई परल मूल्यमा देखाइएको छ।
- (ग) **पब्लिक लिमिटेड कम्पनीको शेयरमा लगानी लेखाङ्कन नीति** : पब्लिक लिमिटेड कम्पनीहरूको शेयर लगानी परल मूल्यमा देखाइएको छ। नेपाल पुनर्बीमा कं. लि., नेपालमा भएको लगानीलाई परल मूल्यमा मूल्याङ्कन गरी देखाइएको छ।
- (घ) **पब्लिक लिमिटेड कम्पनीले जारी गरेको ऋणपत्रहरूमा लगानी लेखाङ्कन नीति**: पब्लिक लिमिटेड कम्पनीहरूले जारी गरेको ऋणपत्रहरूलाई परल मूल्यमा देखाइएको छ।

७. सटही घटबढ समायोजन नीति

कम्पनीले विदेशी मुद्रा प्राप्त मितिमा वा पठाएको मितिमा कायम रहेको विनिमय दरलाई आधार मानी लेखाङ्कन गर्ने नीति लिएको छ। वर्षान्तमा कायम रहेको विदेशी मुद्रा मौज्जातलाई सोही दिनको खरिद विनिमय दरको आधारमा फरक पर्न जाने रकमलाई अन्य आम्दानी अथवा अन्य खर्च हिसाबमा देखाउने नीति रहेको छ।

८. बीमाशुल्क आम्दानी लेखाङ्कन नीति

बीमा ऐन, २०४९ तथा बीमा समितिको निर्देशन बमोजिम बीमाशुल्क आम्दानीलाई नगद प्राप्तको आधारमा लेखाङ्कन गर्ने नीति रहेको छ र कुनै कारणले बीमालेख रद्द भएमा, कूल बीमाशुल्क रकम घटी भै बीमाशुल्क फिर्ता भएमा सोहि आर्थिक वर्षमा प्रिमियम आम्दानीबाट घटाइने नीति रहेको छ। एक आर्थिक वर्ष भन्दा बढी अवधिको बीमालेख भएमा र बीमाशुल्क एकमुष्ट प्राप्त भएमा बीमा अवधि तथा बीमाशुल्क रकमको आधारमा बीमाशुल्क रकमलाई बीमा आम्दानी लेखाङ्कन गरी बाँकी बीमाशुल्क रकमलाई धरौटीमा लेखाङ्कन गर्ने गरिएको छ। कम्पनीले पुनर्बीमा शुल्क आम्दानीलाई प्रोद्भावी (Accrual) आधारमा लेखाङ्कन गर्ने नीति लिएको छ।

९. पुनर्बीमा कमिसन आम्दानी लेखाङ्कन नीति

पुनर्बीमा बापत प्राप्त कमिसनलाई नगद प्राप्ती वा पुनर्बीमा कम्पनीबाट समर्थन प्राप्तिको आधारमा आम्दानी लेखाङ्कन गर्ने नीति लिएको छ।

१०. अन्य आय लेखाङ्कन तथा बाँडफाँड नीति

कम्पनीले लगानीबाट प्राप्त ब्याज तथा अन्य आम्दानीलाई नेपाल लेखामान अनुसार प्रोद्भावी (Accrual) आधारमा लेखाङ्कन गरी बीमा समितिको वित्तीय विवरण सम्बन्धी निर्देशिका बमोजिम कूल आम्दानीलाई नाफा नोक्सान हिसाब तथा आय व्यय हिसाबको भार अनुसार बाँडफाँड गर्ने गरिएको छ। लाभाशं आम्दानीलाई नगद प्राप्ति आधारमा आम्दानी लेखाङ्कन गरीएको छ।

११. कर्जा लेखाङ्कन नीति

कम्पनीले भुक्तानी गर्नुपर्ने अल्पकालीन तथा दीर्घकालीन कर्जालाई परल मूल्यमा देखाइएको छ।

१२. व्यवस्थापन खर्च बाँडफाँड नीति

बीमा समितिको वित्तीय विवरण सम्बन्धी निर्देशिका अनुसार कूल व्यवस्थापन खर्चको १० प्रतिशत रकमलाई नाफा नोक्सान हिसाबमा खर्च देखाई बाँकी ९० प्रतिशत व्यवस्थापन खर्चलाई, बीमा व्यवसाय (अग्नी, सामुद्रिक, मोटर, इन्जिनियरिङ र विविध बीमा शुल्क) को प्रत्यक्ष बीमाशुल्कबाट अभिकर्ता कमिसन घटाई हुन आउने बीमा रकमलाई बीमा व्यवसायको कूल भार मानी प्रत्येक बीमा व्यवसायको भारको आधारमा आय व्यय हिसाबमा बाँडफाँड गर्ने नीति अवलम्बन गरेको छ।

१३. बीमा दावी भुक्तानी खर्च लेखाङ्कन नीति

कम्पनीले बीमा दावीको लागत गणना गर्दा बीमालेख बमोजिम भुक्तानी गर्नु पर्ने दावी रकम तथा सो दावी फछ्यौटको लागि आवश्यक परामर्श तथा अनुसन्धान खर्च समेत समावेश गरी दावी भुक्तानी खर्चमा लेखाङ्कन गर्ने गरिएको छ।

तर कम्पनीका पदाधिकारी तथा कर्मचारीले गरेको पारिश्रमिक र अन्य खर्च बापतको रकमलाई दावी भुक्तानी खर्चमा समावेश गर्ने गरिएको छैन।



यूनाइटेड इन्स्योरेन्स कं. (नेपाल) लि.

UNITED INSURANCE CO. (NEPAL) LTD.

१४. बीमा दावी बापत दायित्व व्यवस्था लेखाङ्कन नीति

कम्पनीले बीमा नियमावली, २०४९ को नियम १५(घ) अनुसार सिर्जना भएको तथा जानकारीमा नआएको (Incurred But Not Reported-IBNR) बीमा दावी तथा भुक्तानी हुन बाँकी दावी रकममा कम्पनीले पुनर्बीमा कम्पनीबाट प्राप्त हुन सक्ने बीमा दावी रकम घटाई भुक्तानी गर्न बाँकी खुद दावी रकमको ११५ प्रतिशतले बीमा दावी बापतको रकम दायित्व व्यवस्था बापत लेखाङ्कन गरिएको छ ।

१५. खुद नाफा बाँडफाँड नीति :

बीमा समितिको निर्देशन अनुसार नाफा नोक्सान हिसाबबाट आएको खुद नाफाको ५० प्रतिशत रकमलाई सम्बन्धित बीमा व्यवसायको आय व्यय हिसाबको बचत रकमलाई सो बीमा सम्बन्धी भार मानी सम्बन्धित बीमा व्यवसायको बीमाकोषमा बाँडफाँड गर्ने नीति अवलम्बन गरिएको छ । साथै नोक्सान भएको बीमा व्यवसायको हकमा सोको भार शून्य मानि नाफाको रकम बाँडफाँड नगर्ने नीति अवलम्बन गरिएको छ ।

१६. कर्मचारी उपदान, बिदा तथा अन्य सुविधा बापत व्यवस्था नीति

(क) कर्मचारीको उपदान तथा अन्य सुविधा बापत व्यवस्था प्रोदभावि आधार (Accrual Basis) मा लेखाङ्कन गर्ने गरिएको छ ।
(ख) संचित बिदा बापतको व्यवस्था खर्च प्रोदभावि आधार (Accrual Basis) मा लेखाङ्कन गरिएको छ । हरेक वर्ष कर्मचारीलाई संचित हुने बिदा बाहेक भुक्तानी दिने बिदा बापतको रकम नगद भुक्तानीको आधारमा खर्च लेखाङ्कन गर्ने गरिएको छ ।

१७. शंकास्पद आसामी व्यवस्था नीति

कम्पनीले शंकास्पद आसामी बापत संचालक समितिको निर्णय बमोजिम नाफा नोक्सान हिसाबमा सतप्रतिशत खर्च व्यवस्था (Provision for possible losses) गर्ने गरेको छ र उक्त खर्च व्यवस्था गरिएको रकम प्राप्त भएमा प्राप्त भएको वर्षमा आम्दानी गरी लेखाङ्कन गर्ने नीति रहेको छ ।

१८. अपलेखन/परिसोधन खर्च लेखाङ्कन नीति

कम्पनीले नेपाल राष्ट्र बैकबाट जारी गरेका विकास ऋणपत्रहरू तथा अन्य ऋणपत्रहरू खरिद गर्दा तिरेको प्रिमियम रकमलाई ऋणपत्रको Maturity अवधी भित्र Straight Line Method अन्तर्गत अपलेखन/परिसोधन गर्ने नीति रहेको छ ।

१९. अन्य नीतिहरू

बासलात, नाफा नोक्सान हिसाब, आय व्यय हिसाब लगायतका वित्तीय विवरणलाई बुझ्न र विश्लेषण गर्न सघाउ पुग्ने अन्य लेखा नीतिहरू :

१९.१. असमाप्त जोखिम व्यवस्था

कम्पनीले असमाप्त जोखिम व्यवस्था बापत बीमा ऐन २०४९ तथा बीमा नियमावली २०४९ को दफा १५(ग) बमोजिम खुद बीमाशुल्क (कूल प्रिमियमबाट पुनर्बीमा प्रिमियम घटाई आउने रकम) को ५० प्रतिशत रकम सम्बन्धित बीमा व्यवसायमा खर्च व्यवस्था जनाएको छ र अधिल्लो वर्षको असमाप्त जोखिम व्यवस्था बापत अग्नी, मोटर, इन्जिनियरीड र विविध बीमा व्यवसायमा व्यवस्था गरिएको रकमलाई आम्दानी जनाउने नीति लिएको छ । सामुद्रिक बीमा व्यवसायको हकमा भने तीन आर्थिक वर्ष अघि व्यवस्था गरिएको त्यस्तो रकमलाई आम्दानी लेखाङ्कन गर्ने नीति अवलम्बन गरिएको छ ।

१९.२ महाविपत्ति जगेडा

बीमा समितिको निर्देशन बमोजिम COVID-19 बीमा दावी भुक्तानी गर्नको लागि यस कम्पनीको आ.व. २०७६/७७ मा कायम रहेको सम्पूर्ण महाविपत्ति जगेडा रकम रु. ६,९१४,०७९.६२ उपयोग गरी शिखर इन्स्योरेन्स कं. लि. लाई यस आ.व. भुक्तानी गरिएको छ ।

१९.३ बीमा कोष

बीमा समितिको वित्तीय विवरण सम्बन्धी निर्देशिका अनुसार प्रत्येक किसिमको बीमाको लागि छुट्टाछुट्टै बीमा कोष राख्नुपर्ने प्रावधान रहेको छ । नाफा नोक्सानबाट आएको खुद नाफाबाट स्थगन कर बापतको रकम घटाई/जोडी आउने ५० प्रतिशत रकमलाई प्रत्येक किसिमको बीमा कोषको बचतको आधारमा तोकिए बमोजिम बाँडफाँड गरिएको छ ।



यूनाइटेड इन्स्योरेन्स कं. (नेपाल) लि.

अनुसूची २६

आर्थिक वर्ष २०७७/७८

वित्तीय विवरणसँग सम्बन्धित लेखा सम्बन्धी टिप्पणीहरू

लेखा सम्बन्धी टिप्पणीका बुँदाहरू

१. सम्भावित दायित्वहरू :

- चुक्ता वा भुक्तानी हुन बाँकी लगानी - छैन ।
- प्रत्याभूति प्रतिबद्धता (Underwriting Commitments) - छैन ।
- बीमालेख अन्तर्गत भन्दा बाहेकबाट बीमक उपर दावी परेको तर बीमकले दायित्व स्वीकार नगरेको - छैन ।
- बीमकले वा बीमकको तर्फबाट दिइएको ग्यारेण्टी - छैन ।
- अन्य दायित्व (विवरण खुलाउने) - आषाढ मसान्तसम्मको सम्भावित दायित्वहरू वासलातको मुनी बेग्लै शीर्षकमा देखाइएको छ ।

२. भुक्तानी गर्न बाँकी दावी बापत दायित्व मूल्याङ्कन गर्दा अवलम्बन गरेको आधारहरू

बीमा नियमावली, २०४९ को नियम १५ (घ) को व्यवस्था अनुरूप सिर्जना भएको तर जानकारीमा नआएको (Incurred But Not Reported) दावीको अनुमानित दायित्वमा कम्पनीको अंशको ११५ प्रतिशतले हुन आउने रकम दावी बापत व्यवस्था अनुसूची-६ बमोजिम गरिएको छ । कम्पनीलाई सम्पूर्ण भुक्तानी गर्न बाँकी दावी बारेमा सूचना प्राप्त भएकाले, आषाढ मसान्तमा अनुसूची-६ मा IBNR अन्तर्गत कुनै रकम देखिएको छैन ।

३. बीमकको सम्पत्तिमा आएको सीमितता तथा विवादहरू

एभरेष्ट पेपर मिल्स प्रा. लि. ले गरेको कुल दावी रकम करिब रु. दुई करोड सम्मानित पाटन पुनरावेदन अदालतले मिति २०६७/०१/१३ मा बीमितको पक्षमा फैसला गरेकोमा उक्त फैसला यस कम्पनीलाई चित्त नबुझेकोले सम्मानित श्री सर्वोच्च अदालतमा पुनरावेदन गरिएको र उक्त मुद्दामा हाल सर्वोच्च अदालतले बीमितको पक्षमा फैसला सदर गरी सुनाए बमोजिम आ.व. २०७८/७९ मा भुक्तानी भैसकेको ।

आर्थिक वर्ष २०६४/६५ को संशोधित कर निर्धारण बमोजिम थप तिर्नुपर्ने आय कर रु. ८,९०८,३०२.०० रहेको थियो । उक्त निर्णय उपर चित्त नबुझेकोले आन्तरीक राजस्व विभागमा प्रशासकीय पुनरावलोकन गरेकोमा सोको निर्णय कानूनको म्याद भित्र नआएको हुँदा, राजस्व न्याधिकरण ऐन २०३१ को दफा ९ बमोजिम धरौटी रकम बुझाई सम्मानित राजस्व न्याधिकरणमा पुनरावेदनको लागी मिति २०६८/११/२८ मा मुद्दा दर्ता गरीएको थियो ।

साथै जम्मा गरिएको धरौटी रकमलाई घटाई बाँकी हुन आउने रकम रु. २,८०८,३०२.०० लाई आ.व. २०६८/६९ मा खर्चको व्यवस्था गरी अनुसूची ११ को अन्य नोक्सानी व्यवस्था अन्तर्गत लेखाङ्कन गरी रु. ६,१००,०००.०० रकमलाई वासलातमा संभावित दायित्व अन्तर्गत देखाइएको थियो, जुन हालसम्म संभावित दायित्व अन्तर्गत देखाइएको छ ।

४. कर्जा, लगानी तथा स्थिर सम्पत्तिको लागि गरिएको प्रतिबद्धता :

कर्जा, लगानी तथा स्थिर सम्पत्तिको लागि प्रतिबद्धता गरेको छैन ।

५. लगानीसँग सम्बन्धित देहायका खरिद बिक्री सम्भौताहरूको मूल्य :

- खरिद गरिएको सम्पत्तिको स्वामित्व प्राप्त नभएको - छैन ।
- बिक्री गरिएको सम्पत्तिको भुक्तानी प्राप्त नभएको - छैन ।



६. यस वर्षसम्म गरिएको लगानी तथा बिक्री फिर्ता लिएको लगानीको विवरण

विवरण	लगानी रकम (रु.)
जम्मा नेपाल सरकारको ऋणपत्र	०.००
जम्मा मुद्दती निक्षेप वाणिज्य बैंकहरूमा	१,३२५,०००,०००.००
जम्मा मुद्दती निक्षेप विकास बैंकहरूमा	१२४,५००,०००.००
जम्मा मुद्दती निक्षेप वित्त कम्पनीहरूमा	१६,०००,०००.००
नेपाल पुनर्बीमा कम्पनी लिमिटेड	१६१,८१६,८००.००
इन्स्योरेन्स इन्स्टिच्युट नेपाल लि.	१,१९५,०००.००
जम्मा इक्यूटी शेयर तथा ऋणपत्रमा (पब्लिक लिमिटेड कम्पनी)	११५,४८५,१०३.९०
वाणिज्य बैंकको व्याज प्राप्त हुने अन्य निक्षेप	७२,४५९,८६०.४०
विकास बैंकको व्याज प्राप्त हुने अन्य निक्षेप	१३,५६८,०४९.५१
वित्त कम्पनीहरूको व्याज प्राप्त हुने अन्य निक्षेप	७०२,२२०.०६
जम्मा कूल	१,८३०,७२७,०३३.८७

६.१ बिक्री/फिर्ता लिएको लगानी

विभिन्न वाणिज्य बैंक, विकास बैंक तथा वित्त कम्पनीमा रहेका लगानीहरू मध्ये यस वर्ष म्याद सकिएका अधिकांश मुद्दती खाताको नविकरण गरिएको छ । लगानी नविकरण नगरिएको अवस्थामा अन्य बैंकमा लगानी गरिएको छ, वा सोहि बैंकको चल्ती खातामा जम्मा गरिएको छ ।

७. बैंक मौज्जात हिसाब सम्बन्धमा सम्बन्धित बैंक/वित्तीय संस्थाको हिसाब मिलान स्टेटमेन्ट सहितको व्यहोरा :

सम्बन्धित बैंक र वित्तीय संस्थाहरूसँग हिसाब मिलान गरिएको छ ।

८. लगानी नोक्सानी व्यवस्था

कम्पनीले गत आ.व.सम्म लगानीमा नोक्सानी वापत गरेको व्यवस्था मध्ये रु. १,२१५,६०२.३७ लाई व्यवस्था फिर्ता अन्तर्गत आम्दानी गरि बाँकी रु. ७९९,९७०.४७ लगानीमा नोक्सानको लागि व्यवस्थामा कायम रहेको छ ।

लगानीमा नोक्सानको लागि व्यवस्था	रकम(रु.)
शुरु मौज्जात	२,०१५,५७३.३२
घटाउ : यस वर्ष फिर्ता	१,२१५,६०२.३७
अन्तिम मौज्जात	७९९,९७०.४७

९. बीमकले गरेको लगानी प्रचलित बीमा ऐन, नियमावली तथा बीमा समितिबाट तोकिए बमोजिम रहे नरहेको विवरण निम्न बमोजिम छ ।

लगानीको प्रकार	लगानी %	परिपत्र अनुरूप हुनुपर्ने लगानी %	कैफियत
नेपाल सरकार र नेपाल राष्ट्र बैंकले जारी गरेको वा जमानत दिएको ऋणपत्र तथा बचत पत्र	५	घटीमा टेक्निकल रिजर्भको ५ प्रतिशत	कम लगानी

माथि उल्लेखित लगानी बाहेक अन्य लगानीहरू श्री बीमा समितिको लगानी सम्बन्धी निर्देशिका बमोजिम रहेको छ ।

१०. कम्पनीको संचालक वा संचालकसँग सम्बन्धित व्यक्ति वा संस्थासँग भएको कारोबार :

विगत आ.व. २०६९/७० मा यस कम्पनीका संचालक श्री निर्वाण कुमार चौधरीसँग सम्बन्धित C.G. Group अन्तर्गतको सी.जी. इम्पेक्स प्रा. लि. को बीमालेख संख्या नं. ०१।०१।१४।११।११।१२।००४७१, E.O.L. प्रा.लि. को बीमालेख संख्या नं. ०१।०१।१४।११।११।१२।००४६९, सि. जि. इलेक्ट्रोनिक्स प्रा. लि. को बीमालेख संख्या नं. ०१।०१।१४।११।११।१२।००५२६, सि. जि. इलेक्ट्रोनिक्स प्रा. लि. को बीमालेख संख्या



नं. ०११० र सि.जि.इलेक्ट्रोनिक्स प्रा. लि.को बीमालेख संख्या नं. ०११०११४१११११११२१००५३० अन्तर्गत मिति २०६९/१०/२८ गते भएको आगलागीको क्षति बापत भएको अग्नी बीमा दावी रु.५८,०७,३३,२९६.०० र सर्भेयर शुल्क रु.९,०३७,४९६.२५ समेत गरी जम्मा रु.५८,९,७७०,६३२.२५ मिति २०७०/०२/१४ गतेको संचालक समितिको २०१औं बैठकको निर्णयबाट दावी फछ्यौट गर्ने निर्णय भएको र उक्त दावी रकमको पूर्णबीमा कम्पनीहरूबाट प्राप्त हुनु पर्ने सम्पूर्ण रकम प्राप्त भई सकेको छ। उल्लेखित दायित्व भुक्तानी र अग्नी बीमा दावी मुद्दा सम्मानित उच्च अदालत पाटनबाट फैसला भएकोमा बीमित कम्पनी तथा यस कम्पनीबाट उक्त फैसलामा चित्त नबुझी सम्मानित श्री सर्वोच्च अदालतमा दोहोऱ्याई पाउँको निवेदन उपर निस्सा प्राप्त भई हाल उक्त मुद्दा विचाराधिन रहेको छ।

११. कम्पनीले आफ्नो सम्पत्तिको सुरक्षणमा लिएको ऋणको धितो, शर्त तथा औचित्य : नभएको

१२. कम्पनीले कर चुक्ता प्रमाणपत्र प्राप्त गरेको आर्थिक वर्ष तथा त्यस्तो चुक्ता प्रमाणपत्र प्राप्त हुन बाँकी आर्थिक वर्ष र सो सम्बन्धी विवरणका साथै अधिल्लो आर्थिक वर्षहरूको कर जरिवाना ब्याज बापत दावी परेको र यस आर्थिक वर्षमा भुक्तानी भएको रकम :

क) ठूला करदाता कार्यालयबाट आ.व. २०७३/७४ सम्मको आयकर फछ्यौट भइसकेको छ तथा आ.व. २०७६/७७ को कर चुक्ताको प्रमाण पत्र प्राप्त भइसकेको छ।

ख) कम्पनीको यस आ.व. २०७६/७७ मा नाफा भएको रकममा आयकर ऐन २०५८ बमोजिम लाग्ने कर रु.४५,३६९,०७०.८५ लाई नाफा नोक्सान हिसाबमा खर्च लेखि व्यवस्था गरिएको छ।

१३. फिर्ता गरेको बीमा शुल्कको परिमाण र कारण :

यस आ.व. २०७७/७८ मा कम्पनीले रु.६७,९६३,५३८.३९ बीमा शुल्क निम्न कारणहरूले गर्दा फिर्ता भएको छ।

(क) बीमितको अनुरोधमा बीमा रकम घटाइएको।

(ख) दोहोरो बीमालेख जारी हुन गएको।

(ग) प्रतितपत्र रद्द हुन गएको।

(घ) बीमालेखमा वहन गरिएको जोखिम हटाइएको।

(ङ) अन्य कुनै पनि कारणले बीमालेख रद्द भएकोले।

१४. अपलेखन/परिसोधन खर्च

यस आर्थिक वर्षमा अपलेखन/परिसोधन खर्च बापत कुनै रकम रहेको छैन।

१५. चुक्ता पूँजीमध्ये अग्रिम भुक्तानी प्राप्त (Paid in advance), भुक्तानी प्राप्त हुन बाँकी (Call in arrears) र जफत गरिएका तर पुनः निष्कासन नगरिएका शेयरको विवरण :

- चुक्ता पूँजीमध्ये अग्रिम भुक्तानी प्राप्त (Paid in advance) शेयरहरू नभएको।

- हकप्रद शेयर बापत भुक्तानी प्राप्त हुन बाँकी (Call in arrears) रकम नभएको।

- जफत गरिएका तर पुनः निष्कासन नगरिएका शेयरहरू नभएको।

१६. वर्षभरिमा भएको वासलात बाहिरको कारोबारको विवरण - छैन।

१७. असमाप्त जोखिमको लागि व्यवस्था :

बीमा ऐन, २०४९ तथा बीमा नियमावली २०४९ बमोजिम असमाप्त जोखिम जगेडा बापत खुद बीमाशुल्कको ५० प्रतिशत बराबरको रकम अनुसूची २३ बमोजिम रु.२३९,९५५,९२९.३५ आ.व. २०७७/७८ मा असमाप्त जोखिमको बापत व्यवस्थामा सारिएको छ। यसै गरी असमाप्त जोखिम व्यवस्था बापत आय व्यव हिसाबमा रु.२३३,४३६,२९३.०२ लाई खर्च लेखाइनु गरिएको छ। साथै बीमा समितिको वित्तीय विवरण सम्बन्धी निर्देशिकाको दफा १८.१ बमोजिम गत वर्षको यस्तो व्यवस्थाको रकम रु. १४८,५४८,०४२.०५ यस वर्षमा आम्दानी जनाइएको छ, तर सामुद्रिक बीमा तर्फ तीन वर्ष नाघेको रकम मात्र आम्दानी जनाउने गरिएको छ र यस वर्ष र विगत दुई वर्ष समेत गरी जम्मा तीन वर्षको रकमलाई असमाप्त जोखिम व्यवस्था बापत अन्तर्गत लेखाइनु गरिएको छ।



१८. बीमा सेवा शुल्क

कूल बीमाशुल्कको १ प्रतिशत सेवा शुल्क वापत बीमा समितिलाई भुक्तानी गर्ने गरी लेखाङ्कन गरिएको छ। सो शुल्क वापत पुनर्वीमाबाट असूली भएको रकम कट्टा गरी बाँकी रकम प्रत्येक बीमा आय व्यय हिसाबमा खर्च लेखाङ्कन गर्ने गरिएको छ।

१९. कर्मचारी बोनस व्यवस्था

यस आर्थिक वर्षमा बोनस ऐन अनुसार रु.१७,०९१,५८७.९९ लाई कर्मचारी बोनस वापत व्यवस्था गरिएको छ।

२०. कर्मचारी उपदान व्यवस्था सम्बन्धमा

कम्पनीले कर्मचारी उपदान प्रोदभावी आधार (Accrual Basis) मा लेखाङ्कन गरिएको छ। कम्पनीको कर्मचारी विनियमावली अनुसार कर्मचारीले अविच्छिन्न सेवा गरेको वर्षको आधारमा खर्चको गणना गरी रु. ३,७६७,६०४.८८ भुक्तानी गरिएको छ र भुक्तानी गरे पछिको अन्तिम मौज्जात रकम रु. २७,३४७,१०६.४८ कर्मचारी उपदान व्यवस्था वापत रहेको छ।

२१. नाफा कमिशन (Profit Commission)

पुनर्वीमकबाट नगद वा समर्थन प्राप्त भएपछि नाफा कमिसन (Profit Commission) आम्दानी बाँच्ने गरिएको छ।

२२. स्थगन कर (Deferred Tax)

आर्थिक वर्ष २०७७/७८ मा नेपाल लेखामान-०९ ले व्यवस्था गरे बमोजिम स्थगन कर (Deferred Tax) को गणना गरी स्थगन कर सम्पत्ति गत आ.व.को तुलनामा यस आ.व. रु. ३,१५६,३३३.०४ ले घट्न गएको र सो रकमलाई नाफा नोक्सान हिसाबमा देखाइएको छ। यस आ.व को अन्तमा स्थगन कर सम्पत्ति तथा स्थगन कर जगेडा रु. १३,३४४,७२४.४५ कायम रहेको छ।

विवरण	लेखाङ्कित रकम	कर आधार	अस्थायी फरक	स्थगित कर (दायित्व) सम्पत्ति
स्थिर सम्पत्ति	२७,६१४,५७९.६२	२५,२५०,१६८.०२	२,३६४,४११.६०	(७०९,३२३.४८)
उपदान कोष	२७,३४७,१०६.४८	३,७६७,६०४.८८	२३,५७९,५०१.६०	७,०७३,८५०.४८
संचित विदा वापत व्यवस्था	१८,५९१,८२९.२०	५,३४७,३९२.२२	१३,२४४,४३६.९८	३,९७३,३३१.०९
लगानीमा नोक्सानको लागि व्यवस्था	७९९,९७०.९५	-	७९९,९७०.९५	२३९,९९१.२९
शंकास्पद आसामीको लागि व्यवस्था	९,२२२,९१६.९०	-	९,२२२,९१६.९०	२,७६६,८७५.०७
जम्मा स्थगित कर सम्पत्ति/(दायित्व)	-	-	-	१३,३४४,७२४.४५

२३. बीमकले संचालक, प्रमुख कार्यकारी अधिकृत तथा अन्य प्रबन्धकहरूलाई भुक्तानी गरिएको तलब भत्ताको विवरण:

(क) चालु आ.व. २०७७/७८ मा कम्पनीको संचालक वा संचालकसँग सम्बन्धित व्यक्ति वा संस्थासँग कुनै कारोबार भएको छैन।
(ख) संचालक समितिका सदस्यहरूलाई आ.व. २०७७/७८ मा भुक्तानी गरिएको रकम र खर्चको विवरण निम्न बमोजिम रहेको छ।

विवरण	रकम रु.
संचालक समितिको बैठक भत्ता	६६६,०००.००
संचालक समितिको बैठक खर्च	१८४,८३८.२०
अन्य समितिको बैठक भत्ता	२५७,५००.००
अन्य समितिको बैठक खर्च	७४,३६०.२२

समितिको २५ औं वार्षिक आधारण सभाबाट संचालक समितिको अध्यक्षलाई प्रति बैठक रु. ११,०००.०० तथा अन्य सदस्यलाई प्रति बैठक रु. १०,०००.०० बैठक भत्ता प्रदान गर्ने निर्णय गरिएको छ। अन्य उपसमिति बैठकमा उपसमितिका संचालक सदस्यलाई प्रति बैठक रु. १०,०००.०० बैठक भत्ता प्रदान गर्ने निर्णय गरिएको छ।

(ग) यस आ.व. प्रमुख कार्यकारी अधिकृतको तलब तथा भत्ता जम्मा रु. ४,५६८,६५१.०० रहेको छ। प्रमुख कार्यकारी अधिकृत बाहेक अन्य प्रबन्धकहरूलाई भुक्तानी गरिएको तलब तथा भत्ता रु. १५,३५८,९२५.०० रहेको छ। माथि उल्लेखित बाहेक प्रमुख कार्यकारी अधिकृत तथा अन्य प्रबन्धकहरूलाई कम्पनीको नियमानुसार संचयकोष, उपदान, दसैं खर्च, औषधोपचार खर्च, संचित विदा खर्च, बोनस, अन्य भत्ता, सवारी तथा इन्धन सुविधा उपलब्ध गराइएको छ।



२४. कम्पनीले नेपाल पुनर्बीमा कम्पनी लिमिटेडमा रु. १६१,८१६,८००.०० रकम बराबर संस्थापक शेयर अन्तर्गत गरिएको रकमलाई लगानी शिर्षकमा लेखाङ्कन गरीएको छ ।
२५. यस कम्पनीको केन्द्रिय कार्यालयको लागी श्री कञ्चनजंघा हाउजिङ्ग लिमिटेडसँग सत्ताइस (२७) वर्षको लागी कुल रकम रु. २२,०००,०००.०० (कर बाहेक) मा घरभाडा / लिज सम्झौता भएको छ । आ.व. २०६८/६९ देखि आ.व. २०७७/७८ सम्ममा ८,१४८,१४९.४६ कार्यालय भाडा खर्च अर्न्तगत खर्चमा लेखाङ्कन गरी बाँकी रकम रु. १३,८५१,८५०.५४ लाई अग्रिम भुक्तानी अन्तर्गत अनुसूची-२१ मा समावेश गरिएको छ ।
२६. पुनर्बीमकहरूबाट समर्थन पत्र प्राप्त नभएको हुनाले यस आ.व. मा रु. ३६०,५९१.०० थप व्यवस्था गरी आ.व. २०७७/७८ को अन्तमा रु. ७,०९५,१५१.०४ पुनर्बीमक कम्पनीहरूको आसामी व्यवस्था कायम रहेको छ ।
२७. संकटग्रस्त घोषणा भएको हिमालयन फाइनान्स विरगंजमा रहको मौज्जात को लागि गत वर्ष सम्म व्यवस्था गरिएको रकम रु. २,१२७,७६५.८६ लाई यस आ.व.मा पनि निरन्तरता दिएको छ ।
२८. गत वर्षसम्म अन्य नोक्सानीको लागि व्यवस्था गरिएको रकम रु. २९,१४०,९५६.९१ मध्ये नागरिक लगानी कोषबाट यस कम्पनीका कर्मचारीहरूलाई उपदान भुक्तानी गर्दा करकट्टि नगरेकोले गत वर्ष व्यवस्था गरिएको रु. १,३६९,४७०.३१ करदाता कार्यालयलाई यस वर्ष भुक्तानी गरी आ.व को अन्तमा जम्मा रु. २७,७७१,४८६.६० अन्य नोक्सानीको लागि व्यवस्था रहेको छ ।
२९. अनुसूची-११ अन्तर्गत नोक्सानीको लागि व्यवस्था अन्तर्गत बीमा समितिको निर्देशन बमोजिम २०७८ असार मसान्त भन्दा पछि भुक्तानी प्राप्त भएको चेक रकम रु. ८४९,५१४.५२ तथा पुनर्बीमकहरूबाट समर्थन पत्र प्राप्त नभएको हुनाले पुनर्बीमक कम्पनीहरूको आसामी व्यवस्था रु. ३६०,५९१.०० गरी जम्मा रु. ४,४५५,४५६.९३ नोक्सानीको लागि व्यवस्था गरिएको छ ।
३०. यस कम्पनीको केन्द्रिय कार्यालय तथा शाखा कार्यालयको Interior Decoration/Partition मा भएको कूल खर्च रकम रु. १५,९१९,३८४.७५ लाई लिज होल्ड सम्पत्ति अर्न्तगत लेखाङ्कन गरी अनुसूची-१७ मा देखाइएको छ । आ.व. २०७७/७८ सम्ममा हास खर्च वापत ९,८९०,५५१.६३ लेखाङ्कन भई आर्थिक वर्षको अन्तमा रु. ६,०२८,८३३.१२ मौज्जात बाँकी रहेको छ ।
३१. बीमा समितिको निर्देशन बमोजिम महाविपत्ति जगेडा कोषमा बाँडफाँडको लागि उपलब्ध रकमको १० प्रतिशतले नाफा नोक्सान हिसाबबाट रकमान्तर गर्नु पर्नेमा यस वर्षसम्म सचित नोक्सान भएको हुँदा थप व्यवस्था गरिएको छैन ।
३२. आ.व. २०७७/७८ को अन्त्यमा पोर्टफोलियो प्रिमियम तथा दावी वीथड्रअल (Portfolio Premium and Claim Withdrawal) वापतको रकम रु. २२८,१७७,८१५.८४ रहेको छ ।
३३. यस कम्पनीले कर्मचारी उपदान वापत व्यवस्था गरेको रकम स्वीकृत कोष अन्तर्गत रु. १८,२८१,७७०.९६ नागरिक लगानी कोषमा जम्मा गरिएको छ । सो रकमलाई यस आ.व. मा अन्य सम्पत्ति अन्तर्गत अनुसूची-२१ मा देखाइएको छ ।
३४. मार्जिन अफ सोलभेन्सी परिसुचाकाङ्क अनुसूची-२७ मा देखाइएको छ ।
३५. गत वर्षको रकमहरूलाई आवश्यकता अनुसार पुनवर्गीकरण (Regrouping) गरिएको छ ।



यूनाइटेड इन्स्योरेन्स कं. (नेपाल) लि.

प्रमुख सुचकाङ्कहरू

अनुसूची २७

क्र.सं.	विवरण	सुचकाङ्क	आर्थिक वर्ष				२०७७/७८
			२०७३/७४	२०७४/७५	२०७५/७६	२०७६/७७	
१	नेट बर्थ	रु.	४७४,५१९,६५४.६२	६०७,१२७,१७१.१३	६२९,१३७,३९४.००	१,५०९,५६९,५३७.५६	
२	शेयर संख्या	संख्या	३,०२४,०००.००	३,०२४,०००.००	३,०२४,०००.००	१०,२८१,६००.००	
३	प्रति शेयर किताबी मूल्य	रु.	१५६.९२	२००.७७	२०८.०५	१४६.८२	
४	खुद नाफा	रु.	२५६,६६५,४५७.००	१३३,९६१,०८६.४२	२२,२२१,१०२.५३	१०५,२९८,८८७.२८	
५	प्रति शेयर आय (EPS)	रु.	८४.८८	४४.३०	७.३५	१०.२४	
६	प्रति शेयर लाभांश (DPS)	रु.	-	-	-	-	
७	प्रति शेयर बजार मूल्य (MPPS)	रु.	१,३००.००	९५५.००	९५५.००	७१७.००	
८	मूल्य आम्दानी अनुपात (PE Ratio)	अनुपात	१५.३२	२१.५६	१३०.०२	७०.०२	
९	खुद बीमाशुल्क/कुल बीमाशुल्क	प्रतिशत	६०.६८	५७.२४	४७.२८	४२.३२	
१०	खुद नाफा/कुल बीमाशुल्क	प्रतिशत	४१.००	२८.०७	४.५५	९.५४	
११	कुल बीमाशुल्क/कुल सम्पत्ति	प्रतिशत	५२.००	१६.३३	२१.६०	४२.५५	
१२	लगानी र कर्जाबाट आय/कुल लगानी र कर्जा	प्रतिशत	५.३४	९.८२	९.१६	९.१८	
१३	पुनर्बीमा कमिशन आय/कुल पुनर्बीमाशुल्क	प्रतिशत	२०.२९	२०.९०	२१.२५	१९.३४	
१४	व्यवस्थापन खर्च/कुल बीमाशुल्क	प्रतिशत	१९.०२	२७.०४	२७.९५	१९.५२	
१५	बीमा अभिकर्ता सम्बन्धि खर्च/कुल बीमाशुल्क	प्रतिशत	२.५६	२.९०	३.३४	१.९९	
१६	बीमा अभिकर्ता संख्या	संख्या	५५.००	१२८.००	१८६.००	१६३	
१७	कर्मचारी संख्या	संख्या	१५४.००	१५६.००	१८३.००	२५३	
१८	कार्यालयको संख्या	संख्या	२९.००	२९.००	३०.००	३५	
१९	कर्मचारी खर्च/व्यवस्थापन खर्च	प्रतिशत	६१.७२	६१.५८	६९.८९	७२.३३	
२०	कर्मचारी खर्च/कर्मचारी संख्या	रु.	४७१,६५७.००	५०९,३९९.२८	५२०,९४२.७३	६१५,८००.४४	
२१	भुक्तानी हुन बाँकी दावी रकम/भुक्तानी भएको दावी रकम	प्रतिशत	२०४.००	७०.५९	१२४.२८	१८६.०१	
२२	भुक्तानी हुन बाँकी दावीको संख्या/यस वर्ष भुक्तानी भएको दावीको संख्या	प्रतिशत	७७.९३	८८.२९	८६.३२	१५५.४२	
२३	कुल कायम रहेको बीमालेखको संख्या	संख्यामा	८९,८९१.००	६४,७३४.००	६८,९३०.००	१३१,७७०.००	
२४	यस वर्ष नवीकरण भएको बीमालेखको संख्या/गत वर्ष कायम रहेको बीमालेखको संख्या	प्रतिशत	३७.९४	१०.९४	११.३३	९.८१	
२५	दावी परेको बीमालेखको संख्या/कुल कायम रहेको बीमालेखको संख्या	प्रतिशत	३.७२	३.८६	३.५१	२.१७	
२६	सोल्भेन्सी मार्जिन	प्रतिशत	२.००	१.०२	०.९५	३.३९	

क्रमशः...



क्र.सं.	विवरण	सुचकाङ्क	आर्थिक वर्ष			
			२०७३/०७४	२०७४/०७५	२०७५/०७६	२०७६/०७७
२७	कूल बीमाशुल्कमा वृद्धि	प्रतिशत	(२२.८७)	२.२५	४३.२१	५७.८६
२८	खुद बीमाशुल्कमा वृद्धि	प्रतिशत	(२७.२४)	(१५.५५)	३१.१५	५४.२८
२९	लगानीमा वृद्धि	प्रतिशत	(११.२२)	३.९३	१२.८२	१४.५५
३०	पूँजी र खुद जम्मा सम्पत्तिको अनुपात	प्रतिशत	२५.८१	२९.९३	४८.७४	४४.३३
३१	खुद बीमा शुल्क पूँजीको अनुपात	प्रतिशत	८१.३४	५८.६६	२७.८८	४०.७५
३२	सूचीकृत नभएको शेयरमा लगानी तथा आसामी र खुद जम्मा सम्पत्ति अनुपात	प्रतिशत	२८.०१	३०.६०	८.८८	११.२१
३३	शेयरमा लगानी र खुद जम्मा सम्पत्ति अनुपात	प्रतिशत	१०.५७	१४.४५	८.५७	८.९०
३४	खुद टेक्निकल रिजर्व र गत तीन वर्षको बाबी भुक्तानी अनुपात	प्रतिशत	१०७.६९	११७.८८	१४८.०६	२११.०४
३५	खुद दाबी र खुद बीमा शुल्क अनुपात	प्रतिशत	८.५५	९३.३२	६९.२१	६८.४६
३६	प्रत्यक्ष खर्च र खुद बीमा शुल्क अनुपात	प्रतिशत	३८.१९	४४.४४	३८.८४	२६.५३
३७	खुद कमिशन खर्च र खुद बीमा शुल्क अनुपात	प्रतिशत	(१०.५५)	(१६.६३)	(१८.७६)	(२१.६३)
३८	व्यवसाय प्रबर्द्धन खर्च र खुद बीमाशुल्क अनुपात	प्रतिशत	१.५१	०.९९	०.८४	१.३१
३९	लगानीबाट आय र खुद बीमा शुल्क	प्रतिशत	१३.३५	२७.७४	३२.५४	३६.१८
४०	पूँजीमा प्रतिफल	प्रतिशत	१५.०६	५.२६	०.४७	३.५८

बीमाङ्कको विवरण

अनुसूची २८

क्र.सं.	बीमाको किसिम	कायम रहेको बीमालेख संख्या		कायम रहेको बीमालेख अन्तर्गत जम्मा बीमाङ्क		पुनर्वीमकलाई जोखिम हस्तान्तरण गरिएको बीमाङ्क		बीमकले खुद जोखिम धारण गरेको बीमाङ्क	
		यस वर्ष	गत वर्ष	यस वर्ष	गत वर्ष	यस वर्ष	गत वर्ष	यस वर्ष	गत वर्ष
१	अग्नि	१३,१२०	८,२९४	९९,४८८,१७३,१४२.१७	६०,२९५,६०८,३२७.४४	४१,६१४,९७९,३५५.४५	२६,२९२,८५३,८८६.६०	५,७८७,९३३,७८६.७२	३४,००२,७५४,४४०.८४
२	सामुद्रिक	३,९४५	१,७५४	२६,०६१,९३७,३३४.३५	१२,९४९,४९८,९९८.००	१६,६६९,३००,०४७.८१	११,३००,१०६,३३२.४०	९,३९२,६३७,२८६.५४	१,६४९,३९२,६६५.६०
३	मोटर	१०२,४६३	६९,५०६	३९,९११,९२९,४६९.३५	१६,९४८,८१४,०५५.५७	८,०३३,५१३,८९३.८७	३,४०७,७७७,४११.०५	३१,८७८,४१५,५७५.४८	१३,५४१,०३६,३४४.५२
४	इन्डोप्लानेट	१,८५४	८३३	२६,९४७,४५६,६०१.४५	२१,२१३,४६०,५७५.८५	२०,७६२,१७७,४७७.९५	१९,५२०,९८५,५२८.८०	६,१८५,२८४,१२३.५०	१,६९२,४७५,०४७.०५
५	विविध	२,२८१	२,२४८	५५,६२९,८६३,०१८.१६	२२,२४७,०६४,१११.२४	२३,६०५,०४८,१०२.४२	११,९४१,४६१,०६४.८४	३२,०२४,८१४,९१५.७४	१०,३०५,६०३,०४६.४०
६	हवाई	१	१	१५,४९३,९५९.००	४,१७५,१८८.००	१२,३९५,१६७.२०	३,०९८,१५०.४०	३,०९८,७९१.८०	८३५,०३७.६०
७	बाली तथा पशुपंक्षी	६,१९८	५,८९२	१,८०७,१८५,९७०.००	१,३३६,४८६,७९०.४२	१,४४५,७४८,७७६.००	१,०७१,५८९,४३२.१६	३६१,४३७,१९४.००	२६७,८९७,३५८.२६
८	लघु बीमा	१,८६८	२,२६६	१,७५८,९९५,०००.००	२,७८०,८७६,९००.००	१,६८८,६३५,२००.००	२,६४१,८३४,७५५.५०	७०,३५९,८००.००	१,३९,०४३,९३४.५०
	जम्मा	१३१,७३०	८०,७६४	२५१,६२१,०३७,८४८.४८	१३७,७७८,५८६,७३६.५२	११३,८३१,७५३,०२०.७०	७६,१७८,५४८,५६१.७५	१३७,७८५,२४१,४७३.७८	६१,५५५,०३८,१७४.७७



यूनाइटेड इन्स्योरेन्स कं. (नेपाल) लि.
UNITED INSURANCE CO. (NEPAL) LTD.



बीमा समिति
BEEMA SAMITI

नेपालको बीमा नियमनकारी निकाय
Insurance Regulatory Authority of Nepal



मिति: २०७९।०१।२२

गैरस्थलगत सुपरीवेक्षण: ४२४ (२०७८/०७९) च.नं. ४७२३

श्री युनाइटेड इन्स्योरेन्स कम्पनी (नेपाल) लिमिटेड,
थापाथली, काठमाडौं।

विषय: आ.व. २०७७।७८ को वित्तीय विवरणको स-शर्त स्वीकृति बारे।

तहाँको मिति २०७८।१२।२२ (च.नं.४२३५।०७८।०७९) को पत्र सम्बन्धमा लेखिदैछ।

उपरोक्त सम्बन्धमा तहाँबाट पेश भएको वित्तीय विवरण तथा अन्य कागजातहरू अध्ययन गर्दा बीमा ऐन, २०४९ को दफा १९, २०, २१ र २२ का प्रावधानहरू पालना गरेको देखिएकोले तहाँको आ.व. २०७७।७८ को वार्षिक वित्तीय विवरणलाई समितिबाट जारी भएको निर्जीवन बीमा व्यवसाय गर्ने बीमकको वित्तीय विवरण सम्बन्धी निर्देशनको निर्देशन नं. ७.५, ७.६ र ७.७ बमोजिम वार्षिक प्रतिवेदनमा समावेश गर्न, साधारण सभामा पेश गर्न तथा प्रकाशित गर्न देहायका निर्देशन, शर्त र आदेश सहित स्वीकृति प्रदान गरिएको व्यहोरा निर्णयानुसार जानकारी गराउदछौं।

१. बीमकले बीमा ऐन, २०४९ को दफा २७ बमोजिम बीमाशुल्क प्राप्त नभएसम्म बीमा जोखिम स्वीकार गर्नु हुँदैन भन्ने व्यवस्थाको पूर्ण रूपमा पालना गर्ने।
२. बीमकले वित्तीय विवरणको अनुसूची २१ अन्तर्गत देखाएको पुराना लिन बाँकी हिसाबहरू असुलउपर गर्ने।
३. बीमकले जोखिम व्यवस्थापन समितिलाई प्रभावकारी बनाउन एक महिना भित्र जोखिम व्यवस्थापन विभाग स्थापना गरी समितिबाट जारी भएको जोखिम व्यवस्थापन सम्बन्धी मार्गदर्शन बमोजिम जोखिम व्यवस्थापन सम्बन्धी कार्य गर्ने।
४. बीमकले लेखा परीक्षण समितिलाई प्रभावकारी बनाई आन्तरिक नियन्त्रण प्रणाली सुदृढ बनाउने।
५. बीमकको जोखिमाङ्कन तथा दाबी भुक्तानी प्रक्रिया प्रभावकारी गराउने।
६. बीमकले समितिबाट जारी भएको निर्देशन बमोजिम NFRS मा आधारित वित्तीय विवरणमा खुलासा गर्नुपर्ने विवरणहरू आ.व. २०७८।७९ देखि पूर्ण रूपमा खुलासा गरेर मात्र वित्तीय विवरण समितिमा पेश गर्ने।
७. बीमकको लेखापरीक्षकले औल्याएका सम्पूर्ण कैफियतहरू सुधार गर्न तथा उक्त कैफियतहरू पुनः दोहोरिन नदिन आवश्यक व्यवस्था गर्ने।
८. बीमकले समितिबाट वित्तीय विवरण स्वीकृत भएको मितिले ६०(साठी) दिन भित्र साधारण सभा गर्ने।


(सुशील देव सुवेदी)
निर्देशक



यूनाइटेड इन्स्योरेन्स कं. (नेपाल) लि.

बीमा समितिबाट मिति २०७६/०१/२२ गते विहिबार आर्थिक वर्ष २०७७/७८ को वित्तीय विवरण स-शर्त स्वीकृति प्रदान गर्दा प्राप्त भएको पत्रमा देहायका शर्तहरू उल्लेख भएकोमा संचालक समितिको ३६७ औं बैठकमा छलफल हुँदा उक्त शर्तहरूमा देहाय बमोजिमको प्रत्युत्तर पारित गर्ने र प्रत्युत्तरलाई वार्षिक प्रतिवेदनमा प्रकाशित गर्ने तथा बीमा समितिमा समेत पेश गर्ने निर्णय भयो ।

शर्त नं. १ बीमकले बीमा ऐन, २०४६ को दफा २७ अनुसार बीमाशुल्क प्राप्त नभएसम्म बीमा जोखिम स्वीकार गर्नु हुँदैन भन्ने व्यवस्थाको पूर्ण रुपमा पालना गर्ने ।

प्रत्युत्तर : कम्पनीले बीमा ऐन, २०४९ को दफा २७ अनुसार बीमाशुल्क प्राप्त नभएसम्म बीमा जोखिम स्वीकार गर्नु हुँदैन भन्ने व्यवस्थाको पूर्ण रुपमा पालना गरिने व्यहोरा अनुरोध गर्दछौं ।

शर्त नं. २ बीमकले वित्तीय विवरणको अनुसूची २१ अन्तर्गत देखाएको पुराना लिन बाँकी हिसाबहरू असुलउपर गर्ने ।

प्रत्युत्तर : कम्पनीले वित्तीय विवरणको अनुसूची २१ अन्तर्गत देखाएको पुराना लिन बाँकी हिसाबहरू असुलउपर गरिने व्यहोरा अनुरोध गर्दछौं ।

शर्त नं. ३ बीमकले जोखिम व्यवस्थापन समितिलाई प्रभावकारी बनाउन एक महिना भित्र जोखिम व्यवस्थापन विभाग स्थापना गरी समितिबाट जारी भएको जोखिम व्यवस्थापन सम्बन्धी मार्गदर्शन बमोजिम जोखिम व्यवस्थापन सम्बन्धी कार्य गर्ने ।

प्रत्युत्तर : कम्पनीले जोखिम व्यवस्थापन समितिलाई प्रभावकारी बनाउन जोखिम व्यवस्थापन विभाग स्थापना गरी समितिबाट जारी भएको जोखिम व्यवस्थापन सम्बन्धी मार्गदर्शन बमोजिम जोखिम व्यवस्थापन सम्बन्धी कार्य गरिने व्यहोरा अनुरोध गर्दछौं ।

शर्त नं. ४ बीमकले लेखापरीक्षण समितिलाई प्रभावकारी बनाई आन्तरिक नियन्त्रण प्रणाली सुदृढ बनाउने

प्रत्युत्तर : कम्पनीले लेखापरीक्षण समितिलाई प्रभावकारी बनाई आन्तरिक नियन्त्रण प्रणाली अझ सुदृढ बनाउदै लगिने व्यहोरा अनुरोध गर्दछौं ।

शर्त नं. ५ बीमकको जोखिमाङ्कन तथा दाबी भुक्तानी प्रक्रिया प्रभावकारी गराउने ।

प्रत्युत्तर : कम्पनीको जोखिमाङ्कन तथा दाबी भुक्तानी प्रक्रिया अझ प्रभावकारी गरिने व्यहोरा अनुरोध गर्दछौं ।

शर्त नं. ६ बीमकले समितिबाट जारी भएको निर्देशन बमोजिम NFRS मा आधारित वित्तीय विवरणमा खुलासा गर्नुपर्ने विवरणहरू आ.व. २०७८/७९ देखि पूर्ण रुपमा खुलासा गरेर मात्र वित्तीय विवरण समितिमा पेश गर्ने ।

प्रत्युत्तर : कम्पनीले समितिबाट जारी भएको निर्देशन बमोजिम NFRS मा आधारित वित्तीय विवरणमा खुलासा गर्नुपर्ने विवरणहरू आ.व. २०७८/७९ देखि पूर्ण रुपमा खुलासा गरेर मात्र वित्तीय विवरण समितिमा पेश गरिने व्यहोरा अनुरोध गर्दछौं ।

शर्त नं. ७ बीमकको लेखापरीक्षकले औल्याएका सम्पूर्ण कैफियतहरू सुधार गर्न तथा उक्त कैफियतहरू पुनः दोहोरिन नदिन आवश्यक व्यवस्था गर्ने ।

प्रत्युत्तर : कम्पनीको लेखापरीक्षकले औल्याएका सम्पूर्ण कैफियतहरू प्रभावकारी रुपमा सुधार गर्न तथा उक्त कैफियतहरू पुनः दोहोरिन नदिन आवश्यक व्यवस्था गरिने व्यहोरा अनुरोध गर्दछौं ।

शर्त नं. ८ बीमकले समितिबाट वित्तीय विवरण स्वीकृति भएको मितिले ६० (साठी) दिन भित्र साधारण सभा गर्ने ।

प्रत्युत्तर : समितिले तोकेको समय सीमा भित्रनै कम्पनीको साधारण सभा गरिने व्यहोरा अनुरोध गर्दछौं ।

(दफा ४ (२) सँग सम्बन्धित)
अनुसूची-१

यूनाइटेड इन्स्योरेन्स कं. (नेपाल) लि.

प्रतिनिधि (Proxy) नियुक्त गर्ने निवेदन

(कम्पनी ऐनको दफा ७१ (३) सँग सम्बन्धित)

श्री निर्वाचन अधिकृतज्यू,
यूनाइटेड इन्स्योरेन्स कं. (नेपाल) लि.
ट्रेड टावर (चौथो तल्ला), थापाथली, काठमाडौं ।

विषय: प्रतिनिधि नियुक्त गरेको बारे ।

महाशय,

जिल्ला _____ मन.पा./उप मन.पा./न.पा./गा.पा. _____ वडा नं. _____ बस्ने म/हामी _____ ले
त्यस कम्पनीको शेयरधनीको हैसियतले मिति २०७९ साल जेठ २३ गते सोमबारका दिन हुने कम्पनीको २८औं वार्षिक
साधारण सभामा म/हामी स्वयं उपस्थित भई छलफल तथा निर्णयमा सहभागी हुन नसक्ने भएकाले उक्त सभामा मेरो/हाम्रो
तर्फबाट भाग लिन तथा मतदान गर्नका लागि _____ जिल्ला _____ मन.पा./उप मन.पा./न.पा./गा.पा.
_____ वडा नं. _____ बस्ने श्री _____ लाई मेरो/हाम्रो प्रतिनिधि
मनोनित गरी पठाएको छु/छौं ।

प्रतिनिधि नियुक्त भएको व्यक्तिको

हस्ताक्षर नमुना: _____
शेयर धनी भए शेयर प्रमाणपत्र नं: _____
शेयरधनी नभए नागरिकताको प्रमाणपत्र नं: _____
मिति: _____

निवेदक,

दस्तखत: _____
नाम: _____
ठेगाना: _____
शेयरधनी नं: _____
डिम्याट नं: _____
शेयर संख्या: _____
मिति: _____

नोट: यो निवेदन साधारण सभा सुरु हुनुभन्दा कम्तीमा ४८ घण्टा अगावै कम्पनीको रजिष्टर्ड कार्यालयमा पेस गरिसक्नु पर्नेछ ।

यूनाइटेड इन्स्योरेन्स कं. (नेपाल) लि.

ट्रेड टावर (चौथो तल्ला), थापाथली, काठमाडौं ।

प्रवेश-पत्र

शेयरधनीको नाम _____
शेयर प्रमाण पत्र नं. _____ डिम्याट नं. _____ शेयर संख्या _____
यूनाइटेड इन्स्योरेन्स कं. (नेपाल) लि. को मिति २०७९ जेठ २३ गतेका दिन हुने २८औं वार्षिक साधारण सभामा उपस्थित
हुन जारी गरिएको प्रवेश पत्र ।

शेयरधनीको दस्तखत

कम्पनी सचिव

(शेयरधनी आफैले खाली कोष्ठ भर्नु होला । सभा कक्षमा प्रवेश गर्न यो प्रवेश-पत्र अनिवार्य रूपमा लिई आउनु हुन अनुरोध छ ।)

27th Annual General Meeting



Glimpses on Company Activities



Insurance Discussion at Karnali Province with Hon. Chief Minister & his Team



Participation in Global Money Week, 2022



Annual Meet with Branch and Regional Team



Annual Rangoli Competition



Employee Training Program

Team Member



Chief Executive Officer



Head Office Team



Management Team



Administrative Department



Underwriting Department



Marketing Strategy and Branding Department



Legal and Compliance Department



Claim Department



Finance Department



Agriculture Department



Reinsurance Department



HR and IT Department



**UNITED
INSURANCE**
United Insurance Co. (Nepal) Ltd.



**Property
Insurance**



**Marine
Insurance**



**Engineering
Insurance**



**Agriculture
Insurance**



**Aviation
Insurance**



**Personal Accident
Insurance**



**Motor
Insurance**



**Health
Insurance**



**Travel Medical
Insurance**



**Micro
Insurance**



**Third Party
Insurance**



**Bankers Indemnity
Insurance**

BRANCH OFFICE**Durbarmarg**
01-4253189/01-4269987**Biratnagar**
021-574185**Dharan**
076-550301**Narayanghat**
056-598972**Achham**
097-625157**Birgunj**
051-528890**Hetauda**
057-524818**Nepalgunj**
081-531818**Arghakachi**
077-420021**Birtamod**
023-590060**Humla**
083-521455**New Road**
01-4246686**Baglung**
068-524010**Boudha**
01-5210147**Itahari**
025-585211**Pokhara**
061-525663**Bajura**
097-541297**Butwal**
071-438925**Janakpur**
041-528160**Sarlahi**
046-501652**Banepa**
011-664081**Charikot**
049-421877**Khadbari**
029-561142**Satungal**
01-4316724**Besisahar**
066-521358**Damak**
023-577211**Lahan**
033-565172**Surkhet**
083-521455**Bhairahawa**
071-571856**Dang - Ghorahi**
082-564185**Lalitpur**
01-5008646**Tandi**
056-598972**Bhaktapur**
01-6620346**Dhangadi**
091-417012**Mahendranagar**
099-590029**SUB BRANCH OFFICE****Chandranigahapur**
051-528890**Kalaiya**
051-528890**Maharajgunj**
01-5916575**Kuleshwar**
01-4285897**Kohalpur**
081-531818**Dang - Tulsipur**
082-523431**Banganga (Jeetpur)**
076-550301**Kawasoti**
078-540740**Dadheldhura**
096-590893